



**Estados Financieros Consolidados y Separados
por el ejercicio finalizado el 31 de diciembre de
2024 junto con los Informes de auditoría
emitidos por el auditor independiente y de la
Comisión Fiscalizadora**

BANCO DE VALORES S.A.

ESTADOS FINANCIEROS CORRESPONDIENTES AL
EJERCICIO FINALIZADO EL 31 DE DICIEMBRE DE 2024

ÍNDICE

	Página S/N
Carátula	
Estados de Situación Financiera Consolidados	1
Estados del Resultado Integral Consolidados	3
Estados de Otros Resultados Integrales Consolidado	4
Ganancia por acción Consolidado	5
Estados de Cambios en el Patrimonio Consolidados	6
Estados de Flujos de Efectivo y sus Equivalentes Consolidados	8
Notas a los Estados Financieros Consolidados	10
Anexos a los Estados Financieros Consolidados	10
Estados de Situación Financiera Separados	105
Estados del Resultado Integral Separados	126
Estados de Otros Resultados Integrales Separados	129
Ganancia por acción Separado	130
Estados de Cambios en el Patrimonio Separados	131
Estados de Flujos de Efectivo y sus Equivalentes Separados	132
Notas a los Estados Financieros Separados	135
Anexos a los Estados Financieros Separados	159
Proyecto de Distribución de Utilidades correspondiente al ejercicio económico finalizado el 31.12.2024	181
Informes de auditoría emitidos por el auditor independiente	S/N
Informe de la Comisión Fiscalizadora	S/N

BANCO DE VALORES S.A.**Domicilio Legal:**

Sarmiento 310 – Ciudad Autónoma de Buenos Aires – República Argentina

Actividad Principal: Banco Comercial**C.U.I.T.:** 30 - 57612427 – 5**Fecha en que se cumple el plazo de duración de la sociedad:** 17 de diciembre de 2077**Fecha de inicio:** 1° de enero de 2024**Fecha de cierre:** 31 de diciembre de 2024


Cantidad y características de las acciones	En Miles	
	Suscripto	Integrado
840.182.392 acciones ordinarias escriturales de VN \$ 1 y de un voto cada una	840.182	840.182

BANCO DE VALORES S.A. - Sarmiento 310 - Ciudad Autónoma de Buenos Aires
 Fecha en que se cumple el plazo de duración de la sociedad: 17/12/2077
 Nombre del Auditor firmante: Leonel G. Tremonti
 Asociación Profesional: Pistrelli, Henry Martin y Asociados S.A.

ESTADOS DE SITUACIÓN FINANCIERA CONSOLIDADOS
 AL 31 DE DICIEMBRE 2024 Y 2023
 (Cifras expresadas en miles de pesos en moneda homogénea)


ACTIVO	Anexos / Notas	31/12/2024	31/12/2023
Efectivo y Depósitos en Bancos		517.548.543	698.149.814
Efectivo		19.667.611	18.302.473
Entidades Financieras y corresponsales		497.880.805	679.847.104
BCRA		495.481.846	679.280.087
Otras del país y del exterior		2.398.959	567.017
Otros		127	237
Títulos de deuda a valor razonable con cambios en resultados	A	988.242	-
Operaciones de pase	3	-	1.404.341.268
Otros activos financieros	10	6.749.299	8.566.352
Préstamos y otras financiaciones	B y C	214.808.150	27.850.910
Otras Entidades financieras		102.476.643	1.487.702
Sector Privado no Financiero y Residentes en el exterior		112.331.507	26.363.208
Otros Títulos de Deuda	A	521.266.474	121.083.193
Activos financieros entregados en garantía	4	48.284.259	60.932.904
Inversiones en Instrumentos de Patrimonio	A	546.193	226.636
Inversión en subsidiarias, asociadas y negocios conjuntos		11.537	-
Propiedad, planta y equipo	11/F	8.743.527	8.737.541
Activos intangibles	12/G	485.253	549.344
Activos por impuesto a las ganancias diferido	19	4.884.839	3.053.327
Otros activos no financieros	13	1.674.450	1.111.896
TOTAL ACTIVO		1.325.990.766	2.334.603.185


Firmado a efectos de su identificación con
 nuestro informe de fecha 07-03-2025
 Por Comisión Fiscalizadora


 CARLOS JAVIER PIAZZA
 Síndico

JUAN NAPOLI
 Presidente

Firmado a efectos de su identificación con
 nuestro informe de fecha 07-03-2025
 PISTRELLI, HENRY MARTIN Y ASOCIADOS S.A.
 C.P.C.E.C.A.B.A. T° 1 - F° 13


 DANIEL ALBERTO REAL
 Gerente de Administración


 LEONEL G. TREMONTI
 Socio
 Contador Público U.B.A.
 C.P.C.E.C.A.B.A. T° 315 - F° 173

DANIEL L. SANTAMANS
 Contador General

BANCO DE VALORES S.A. - Sarmiento 310 - Ciudad Autónoma de Buenos Aires
 Fecha en que se cumple el plazo de duración de la sociedad: 17/12/2077


ESTADOS DE SITUACIÓN FINANCIERA CONSOLIDADOS
AL 31 DE DICIEMBRE 2024 Y 2023
 (Cifras expresadas en miles de pesos en moneda homogénea)

PASIVO	Anexos / Notas	31/12/2024	31/12/2023
Depósitos	H e l	1.126.311.970	2.139.988.474
Sector Público no Financiero		-	111
Sector Financiero		380	168
Sector Privado no Financiero y Residentes en el exterior		1.126.311.590	2.139.988.195
Operaciones de pase y cauciones	3 / l	11.219.169	1.888.486
Otros pasivos financieros	14 / l	32.516.854	16.307.871
Financiaciones recibidas del BCRA y otras instituciones financieras	l	25	54
Pasivo por impuestos a la ganancias corriente		4.017.968	16.212.644
Provisiones	J	1.519.600	621.007
Otros pasivos no financieros	16	13.355.081	20.027.324
TOTAL PASIVOS		1.188.940.667	2.195.045.860

PATRIMONIO NETO	Anexos / Notas	31/12/2024	31/12/2023
Capital social	K	837.435	837.546
Acciones Propias en Cartera	K	2.747	2.636
Aportes no capitalizados		309.195	100.267
Ajustes al capital		22.656.001	22.600.265
Ganancias reservadas		90.529.594	93.246.511
Resultados no asignados		-	-
Otros Resultados Integrales acumulados		780.714	3.266.778
Resultado del ejercicio		21.180.195	18.138.033
Patrimonio Neto atribuible a los propietarios de la controladora		136.295.881	138.192.036
Patrimonio Neto atribuible a participaciones no controladoras		754.218	1.365.289
TOTAL PATRIMONIO NETO		137.050.099	139.557.325
TOTAL PASIVO Y PATRIMONIO NETO		1.325.990.766	2.334.603.185


Las notas 1 a 40 a los estados financieros consolidados y los Anexos A a D, H a L, N, O, Q y R adjuntos, son parte integrante de estos estados.

Firmado a efectos de su identificación con
 nuestro informe de fecha 07-03-2025
 por Comisión Fiscalizadora


CARLOS JAVIER PIAZZA
 Síndico

JUAN I. NAPOLI
 Presidente

Firmado a efectos de su identificación con
 nuestro informe de fecha 07-03-2025
 PISTRELLI, HENRY MARTIN Y ASOCIADOS S.A.
 C.P.C.E.C.A.B.A. T° 1 - F° 13


LEONEL G. TREMONTI
 Socio
 Contador Público U.B.A.
 C.P.C.E.C.A.B.A. T° 315 - F° 173


DANIEL ALBERTO REAL
 Gerente de Administración

DANIEL L. SANTAMANS
 Gerente General


BANCO DE VALORES S.A. - Sarmiento 310 - Ciudad Autónoma de Buenos Aires
 Fecha en que se cumple el plazo de duración de la sociedad: 17/12/2077

**ESTADOS DE RESULTADOS CONSOLIDADO CORRESPONDIENTES A LOS EJERCICIOS
 FINALIZADOS EL 31 DE DICIEMBRE DE 2024 Y 2023**
 (Cifras expresadas en miles de pesos en moneda homogénea)

	Anexos / Notas	31/12/2024	31/12/2023
Ingresos por intereses	Q	494.624.459	877.577.621
Egresos por intereses	Q	(312.044.770)	(616.740.518)
Resultado neto por intereses		182.579.689	260.837.103
Ingresos por comisiones	Q	4.799.436	5.131.559
Egresos por comisiones	Q	(2.663.007)	(3.601.998)
Resultado neto por comisiones		2.136.429	1.529.561
Resultado neto por medición de instrumentos financieros a valor	Q	419.070	320.132
Resultado por baja de activos medidos a costo amortizado		-	-
Diferencia de cotización de oro y moneda extranjera	20	(608.496)	5.186.433
Otros ingresos operativos	21	12.951.352	14.442.334
Cargo por incobrabilidad	R	(3.323.335)	(2.091.901)
Ingreso operativo neto		194.154.709	280.223.662
Beneficios al personal	22	(32.461.487)	(31.715.735)
Gastos de administración	23	(12.253.013)	(13.526.976)
Depreciaciones y desvalorizaciones de bienes		(637.715)	(838.743)
Otros gastos operativos	24	(31.755.412)	(68.574.335)
Resultado operativo		117.047.082	165.567.873
Resultado por asociadas y negocios conjuntos		(14.274)	-
Resultado por la posición monetaria neta		(87.139.468)	(128.642.992)
Resultado antes del impuesto de las actividades que continúan		29.893.340	36.924.881
Impuesto a las ganancias de las actividades que continúan	19	(8.703.144)	(18.805.165)
Resultado neto de las actividades que continúan		21.190.196	18.119.716
Resultado neto del ejercicio		21.190.196	18.119.716
Resultado neto del ejercicio atribuible a:			
Los propietarios de la controladora		21.180.195	18.138.033
Las participaciones no controladoras		10.001	(18.317)


Las notas 1 a 10 a los estados financieros consolidados y los Anexos A a D, H a L, N, O, Q y R adjuntos, son parte integrante de

Firmado a efectos de su identificación con
 nuestro informe de fecha 07-03-2025
 por Comisión Fiscalizadora



CARLOS JAVIER PIAZZA
 Síndico


JUAN NÁPOLI
 Presidente

Firmado a efectos de su identificación con
 nuestro informe de fecha 07-03-2025
 PISTRELLI, HENRY MARTIN Y ASOCIADOS S.A.
 C.P.C.E.C.A.B.A. T° 1 - F° 13


LEONEL G. TREMONTI
 Socio
 Contador Público U.B.A.
 C.P.C.E.C.A.B.A. T° 315 - F° 173


DANIEL ALBERTO REAL
 Gerente de Administración


DANIEL L. SANTAMANS
 Contador General

BANCO DE VALORES S.A. - Sarmiento 310 - Ciudad Autónoma de Buenos Aires
 Fecha en que se cumple el plazo de duración de la sociedad: 17/12/2077

**ESTADO DE OTROS RESULTADOS INTEGRALES CONSOLIDADOS CORRESPONDIENTES A LOS EJERCICIOS
 FINALIZADOS EL 31 DE DICIEMBRE DE 2024 Y 2023**
 (Cifras expresadas en miles de pesos en moneda homogénea)

	Anexos / Notas	31/12/2024	31/12/2023
Resultado neto del ejercicio		21.190.196	18.119.716
Componentes de Otro Resultado Integral que se reclasificarán al resultado del ejercicio:			
Participación de Otro Resultado Integral de asociadas y negocios conjuntos contabilizados utilizando el método de la participación		(2.490.286)	3.392.428
Resultado del ejercicio por la Participación de Otro resultado Integral de asociadas y negocios conjuntos contabilizados utilizando el método de la participación		(2.490.286)	3.392.428
Total Otro Resultado Integral que se reclasificará al resultado del ejercicio		(2.490.286)	3.392.428
Total Otro Resultado Integral		(2.490.286)	3.392.428
Resultado integral total:		18.699.910	21.512.144
Atribuible a los propietarios de la controladora		18.694.131	21.530.461
Atribuible a participaciones no controladoras		5.779	(18.317)


Las notas 1 a 40 a los estados financieros consolidados y los Anexos A a D, H a L, N, O, Q y R adjuntos, son parte integrante de estos


Firmado a efectos de su identificación con
 nuestro informe de fecha 07-03-2025
 Por Comisión Fiscalizadora


CARLOS JAVIER PIAZZA
 Síndico

JUAN I. NAPOLI
 Presidente

Firmado a efectos de su identificación con
 nuestro informe de fecha 07-03-2025
PISTRELLI, HENRY MARTIN Y ASOCIADOS S.A.
 C.P.C.E.C.A.B.A. T° 1 - F° 13


LEONEL G. TREMONTI
 Socio
 Contador Público U.B.A.
 C.P.C.E.C.A.B.A. T° 315 - F° 173


DANIEL ALBERTO REAL
 Gerente de Administración


DANIEL L. SANTAMANS
 Contador General


BANCO DE VALORES S.A. - Sarmiento 310 - Ciudad Autónoma de Buenos Aires
Fecha en que se cumple el plazo de duración de la sociedad: 17/12/2077

**GANANCIA POR ACCION CORRESPONDIENTE A LOS EJERCICIOS
FINALIZADOS EL 31 DE DICIEMBRE DE 2024 Y 2023**

Ganancia por acción	Anexos / Notas	31/12/2024	31/12/2023
Ganancia por acción Básica		25,29	21,68
Ganancia por acción Diluida	26	25,29	21,68


Firmado a efectos de su identificación con
nuestro informe de fecha 07-03-2025
por Comisión Fiscalizadora



CARLOS JAVIER PIAZZA
Síndico


JUAN I. NÁPOLI
Presidente

Firmado a efectos de su identificación con
nuestro informe de fecha 07-03-2025
PISTRELLI, HENRY MARTIN Y ASOCIADOS S.A.
C.P.C.E.C.A.B.A. T° 1 - F° 13


LEONEL G. TREMONTI
Socio
Contador Público U.B.A.
C.P.C.E.C.A.B.A. T° 315 - F° 173


DANIEL ALBERTO REAL
Gerente de Administración


DANIEL L. SANTAMANS
Contador General

BANCO DE VALORES S.A. - Sarmiento 310 - Ciudad Autónoma de Buenos Aires
 Fecha en que se cumple el plazo de duración de la sociedad: 17/12/2077

ESTADO DE CAMBIOS EN EL PATRIMONIO CONSOLIDADO CORRESPONDIENTE AL EJERCICIO INICIADO
 EL 1° DE ENERO DE 2024 Y FINALIZADO EL 31 DE DICIEMBRE DE 2024
 (Cifras expresadas en miles de pesos en moneda homogénea)

MOVIMIENTOS	Capital social		Aportes no capitalizados	Ajustes al patrimonio	Otros Resultados Integrales	Reserva de utilidades		Resultados no Asignados (2)	Total PN de participaciones controladoras al 31/12/2024	Total PN de participaciones no controladoras al 31/12/2024	Total PN al 31/12/2024
	En circulación	En cartera	Primas de emisión de acciones		Diferencia de cambio acumulada por conversión de Estados Financieros	Legal	Otras				
Saldos al comienzo del ejercicio reexpresados	837.546	2.636	100.267	22.600.295	3.286.778	42.410.517	50.835.094	18.138.033	138.192.036	1.365.269	139.557.325
- Distribución de Resultados no Asignados aprobados por la Asamblea de Accionistas del 11-04-2024											
Reserva legal	-	-	-	-	-	3.627.607		(3.627.607)	-	-	-
Dividendos en efectivo	-	-	-	-	-		(8.150.466)	(14.510.426)	(20.660.892)	-	(20.660.892)
- Asamblea Extraordinaria de Accionistas del 19-05-2022											
Plan de Compensación de Acciones (nota 17)	-	-	208.928	55.736	-		(194.058)	-	70.606	-	70.606
Ingreso de acciones en cartera	(111)	111	-	-	-		-	-	-	-	-
Resultado total Integral del ejercicio					(2.486.064)			21.180.195	18.694.131	5.779	18.699.910
- Resultado neto del ejercicio	-	-	-	-	-	-	-	21.180.195	21.180.195	10.001	21.190.196
- Otro Resultado Integral del ejercicio	-	-	-	-	(2.486.064)	-	-	-	(2.486.064)	(4.222)	(2.480.286)
- Otros movimientos	-	-	-	-	-	-	-	-	-	(616.850)	(616.850)
Saldos al cierre del ejercicio	837.435	2.747	309.195	22.656.001	780.714	48.038.124	44.491.470 (1)	21.180.195	136.296.861	754.218	137.050.099

(1) Se componen de la siguiente forma:
 Reserva Facultativa 43.317.555
 Reserva Normaliva 9.767
 Plan de Compensación de Acciones 356.672
 Reserva por aplicación de las NIIF por primera vez 807.470
 Total Otras Reservas de utilidades 44.491.470
 (2) Ver adicionalmente nota 37.

43.317.555
 9.767
 356.672
 807.470
 44.491.470

Firmado a efectos de su identificación con
 nuestro informe de fecha 07-03-2025
 Por Comisión Fiscalizadora

CARLOS XAVIER PIAZZA
 Síndico

JUAN J. NAPOLI
 Presidente

Firmado a efectos de su identificación con
 nuestro informe de fecha 07-03-2025
 PISTRELLI, HENRY MARTIN Y ASOCIADOS S.A.
 C.P.C.E.C.A.B.A. T° 1 - F° 13

LEONEL G. TREMONTI
 Socio
 Contador Público U.B.A.
 C.P.C.E.C.A.B.A. T° 315 - F° 173

DANIEL ALBERTO REAL
 Gerente de Administración

DANIEL L. SANTAMANS
 Contador General

BANCO DE VALORES S.A. - Sarmiento 310 - Ciudad Autónoma de Buenos Aires
Fecha en que se cumple el plazo de duración de la sociedad: 17/12/2077

ESTADO DE CAMBIOS EN EL PATRIMONIO CONSOLIDADO CORRESPONDIENTE AL EJERCICIO INICIADO
EL 1° DE ENERO DE 2023 Y FINALIZADO EL 31 DE DICIEMBRE DE 2023
(Cifras expresadas en miles de pesos en moneda homogénea)

MOVIMIENTOS	Capital social		Aportes no capitalizados	Ajustes al patrimonio	Otros Resultados Integrales	Reserva de utilidades		Resultados no Asignados (2)	Total PN de participaciones controladoras al 31/12/2023	Total PN de participaciones no controladoras al 31/12/2023	Total PN al 31/12/2023	
	En circulación	En cartera	Primas de emisión de acciones		Diferencia de cambio acumulada por conversión de Estados Financieros	Legal	Otras					
Saldos al comienzo del ejercicio reexpresados	836.023	4.159	100.257	22.600.265	(125.648)	40.227.074	51.002.894	20.784.011	135.429.045	1.383.606	136.812.651	
- Distribución de Resultados no Asignados aprobados por la Asamblea de Accionistas del 27-04-2022: Reserva legal Dividendos en efectivo						2.183.442	-	(2.183.442)	-			
						-	(569.948)	(18.600.569)	(19.170.517)		(19.170.517)	
- Asamblea Extraordinaria de Accionistas del 19-05-2022: Plan de Compensación de Acciones (nota 17)	1.523	(1.523)	-	-	-	-	403.049	-	403.049	-	403.049	
Resultado total integral del ejercicio	-	-	-	-	3.392.426	-	-	18.138.033	21.530.489	(18.317)	21.512.142	
- Resultado neto del ejercicio	-	-	-	-	-	-	-	18.138.033	18.138.033	(18.317)	18.119.716	
- Otro Resultado Integral del ejercicio	-	-	-	-	3.392.426	-	-	-	3.392.426	-	3.392.426	
Saldos al cierre del ejercicio	837.546	2.636	100.257	22.600.265	3.266.778	42.410.516	50.835.995	(1)	18.138.033	138.192.036	1.385.289	139.557.325

(1) Se componen de la siguiente forma:
Reserva Facultativa
Reserva Normativa
Plan de Compensación de Acciones
Reserva por aplicación de las NIF por primera vez
Total Otras Reservas de utilidades

49.468.026
9.768
550.724
807.476
50.835.994

(2) Ver adicionalmente nota 37.

Las notas 1 a 40 a los estados financieros consolidados y los Anexos A a D, H a L, N, O, Q y R adjuntos, son parte integrante de estos estados.

Firmado a efectos de su identificación con
nuestro informe de fecha 07-03-2025
Por Comisión Fiscalizadora

LOJA
CARLOS JAVIER PIZZA
Síndico

JUAN MANFREDI
Presidente

Firmado a efectos de su identificación con
nuestro informe de fecha 07-03-2025
PISTRELLI, HENRY MARTIN Y ASOCIADOS S.A.
C.P.C.E.C.A.B.A. T° 1 - F° 13

LEONEL G. TREMONTI

LEONEL G. TREMONTI
Socio
Contador Público U.B.A.
C.P.C.E.C.A.B.A. T° 315 - F° 173

DANIEL ALBERTO REAL
Gerente de Administración


DANIEL L. SANTAMANS
Contador General

BANCO DE VALORES S.A. - Sarmiento 310 - Ciudad Autónoma de Buenos Aires
 Fecha en que se cumple el plazo de duración de la sociedad: 17/12/2077

**ESTADOS DE FLUJO DE EFECTIVO Y SUS EQUIVALENTES CONSOLIDADOS CORRESPONDIENTES A LOS EJERCICIOS
 FINALIZADOS EL 31 DE DICIEMBRE DE 2024 Y 2023**
 (Cifras expresadas en miles de pesos en moneda homogénea)


	Anexos / Notas	31/12/2024	31/12/2023
FLUJOS DE EFECTIVOS DE LAS ACTIVIDADES OPERATIVAS			
Resultado del ejercicio antes del Impuesto a las Ganancias		29.893.340	36.924.881
Ajuste por el resultado monetario total del ejercicio		87.139.468	128.842.992
Ajustes para obtener los flujos provenientes de actividades operativas:		(39.698.202)	(50.252.656)
Amortizaciones y desvalorizaciones		637.715	838.743
Cargo por incobrabilidad		3.323.335	2.091.901
Otros ajustes		(43.659.252)	(53.183.300)
Aumentos / disminuciones netos provenientes de activos operativos:		269.513.498	(1.576.504.326)
Títulos de deuda a valor razonable con cambios en resultados		(986.242)	-
Operaciones de pase		1.404.341.266	(1.373.725.882)
Préstamos y otras financiaciones		(216.482.887)	(11.872.040)
Otras Entidades financieras		(110.349.750)	(6.409.348)
Sector Privado no Financiero y Residentes en el exterior		(106.133.137)	(5.462.692)
Otros Títulos de Deuda		(544.265.186)	445.343.532
Activos financieros entregados en garantía		12.648.645	(28.769.225)
Inversiones en Instrumentos de Patrimonio		(319.557)	(119.598)
Inversión en subsidiarias, asociadas y negocios conjuntos		111.780	4.159.311
Otros activos		(385.532.323)	(611.520.424)
Aumentos / disminuciones netos provenientes de pasivos operativos:		(76.690.232)	2.054.755.774
Depósitos		(146.171.690)	1.983.895.908
Sector Público no Financiero		(111)	111
Sector Financiero		296	(11.097)
Sector Privado no Financiero y Residentes en el exterior		(146.171.875)	1.983.906.894
Operaciones de pase		9.330.683	(512.226)
Otros pasivos		60.150.775	71.372.092
Pagos por Impuesto a las Ganancias		(22.729.332)	(9.401.589)
TOTAL DE LAS ACTIVIDADES OPERATIVAS (A)		247.428.540	584.165.076


Firmado a efectos de su identificación con
 nuestro informe de fecha 07-03-2025
 Por Comisión Fiscalizadora


CARLOS JAVIER PIAZZA
 Síndico

JUAN J. NAPOLI
 Presidente

Firmado a efectos de su identificación con
 nuestro informe de fecha 07-03-2025
 PISTRELLI, HENRY MARTIN Y ASOCIADOS S.A.
 C.P.C.E.C.A.B.A. T° 1 - F° 13


LEONEL G. TREMONTI
 Socio
 Contador Público U.B.A.
 C.P.C.E.C.A.B.A. T° 315 - F° 173


DANIEL ALBERTO REAL
 Gerente de Administración

DANIEL L. SANTAMANS
 Contador General

BANCO DE VALORES S.A. - Sarmiento 310 - Ciudad Autónoma de Buenos Aires
 Fecha en que se cumple el plazo de duración de la sociedad: 17/12/2077.

**ESTADOS DE FLUJO DE EFECTIVO Y SUS EQUIVALENTES CONSOLIDADOS CORRESPONDIENTES A LOS EJERCICIOS
 FINALIZADOS EL 31 DE DICIEMBRE DE 2024 Y 2023**
 (Cifras expresadas en miles de pesos en moneda homogénea)

	Anexos / Notas	31/12/2024	31/12/2023
FLUJOS DE EFECTIVOS DE LAS ACTIVIDADES DE INVERSIÓN			
Pagos:		(1.242.373)	(3.185.087)
Compra de PPE, Activos intangibles y otros activos		(507.985)	(187.235)
Compra de Instrumentos de pasivo o de patrimonio emitidos por otras entidades		(734.388)	(2.997.852)
TOTAL DE ACTIVIDADES DE INVERSIÓN (B)		(1.242.373)	(3.185.087)
FLUJOS DE EFECTIVOS DE LAS ACTIVIDADES DE FINANCIACIÓN			
Pagos:		(16.927.350)	(8.123.637)
Dividendos		(16.927.350)	(8.123.637)
Cobros (Pagos):		(29)	(96)
Banco Central de la República Argentina		(29)	(96)
TOTAL DE LAS ACTIVIDADES DE FINANCIACIÓN (C)		(16.927.379)	(8.123.733)
EFFECTO DE LAS VARIACIONES DEL TIPO DE CAMBIO (D)		(608.496)	5.186.433
EFFECTO DEL RESULTADO MONETARIO DE EFECTIVO Y EQUIVALENTES (E)		(386.261.872)	(423.218.279)
DISMINUCIÓN NETA DEL EFECTIVO Y EQUIVALENTES (A+B+C+D+E)		(157.611.580)	154.824.410
EFECTIVO Y EQUIVALENTES AL INICIO DEL PERIODO	25	711.575.292	556.750.883
EFECTIVO Y EQUIVALENTES AL CIERRE DEL PERIODO	25	553.963.712	711.575.293

Las notas 1 a 40 a los estados financieros consolidados y los Anexos A a D, H a L, N, O, Q y R adjuntos, son parte integrante de estos estados.

Firmado a efectos de su identificación con
 nuestro informe de fecha 07-03-2025
 Por Comisión Fiscalizadora

CARLOS JAVIER PIAZZA
 Socio

JUAN I. NAPOLI
 Presidente

Firmado a efectos de su identificación con
 nuestro informe de fecha 07-03-2025
 PISTRELLI, HENRY MARTIN Y ASOCIADOS S.A.
 C.P.C.E.C.A.B.A. T° 1 - F° 13

LEONEL G. TREMONTI
 Socio

Contador Público U.B.A.
 C.P.C.E.C.A.B.A. T° 315 - F° 173

DANIEL ALBERTO REAL
 Gerente de Administración

DANIEL L. SANTAMANS
 Contador General

NOTAS A LOS ESTADOS FINANCIEROS CONSOLIDADOS CORRESPONDIENTES AL EJERCICIO FINALIZADO EL 31 DE DICIEMBRE DE 2024

(Cifras expresadas en miles de pesos en moneda homogénea)

1. Información corporativa

Banco de Valores S.A. (la "Entidad") es una Sociedad Anónima constituida en la República Argentina. La Entidad desarrolla actividades de banco comercial y aquellas que son propias de la banca de inversión.

Al ser una entidad financiera comprendida dentro de la Ley N° 21.526 de Entidades Financieras, debe cumplir con las disposiciones del Banco Central de la República Argentina (BCRA) por ser su Órgano Regulador.


La Entidad se encuentra autorizada por la Comisión Nacional de Valores (CNV) en el Régimen de Oferta Pública por acciones de acuerdo con la resolución número RESFC-2021-21117-APN-DIR#CNVA de fecha 3 de mayo de 2021.

Con fecha 18 de junio de 2024, la Entidad suscribió un Compromiso previo de fusión en virtud del cual se acordó la absorción de Columbus IB Valores S.A. y Columbus MB S.A. En dicha fecha, el Directorio de la Entidad resolvió aprobar (i) un Estado Especial de Situación Financiera Separado de Banco de Valores S.A. al 31 de marzo de 2024, (ii) un Estado Especial de Situación Financiera Consolidado de Fusión al 31 de marzo de 2024 y (iii) la Suscripción de dicho Compromiso previo, los cuales, con fecha 27 de agosto de 2024, fueron aprobados por parte de la Asamblea General Extraordinaria de Accionistas de la Entidad como así también habían sido aprobados por las respectivas Asambleas de las sociedades absorbidas.

En el marco de la reorganización societaria mencionada, a los catorce días del mes de octubre de 2024 Banco de Valores SA, Columbus IB Valores SA y Columbus MB SA suscribieron el acuerdo definitivo de fusión de acuerdo con las aprobaciones citadas en el párrafo anterior.


Con fecha 18 de diciembre de 2024 la Comisión Nacional de Valores (CNV) emitió la resolución RESFC-2024-23008-APN-DIR#CNV por medio de la cual comunicó la aprobación de la fusión por absorción de Banco de Valores SA en su calidad de sociedad absorbente con Columbus IB Valores SA y Columbus MB SA en sus caracteres de sociedades absorbidas, y al mismo tiempo autorizó a Banco de Valores a la oferta pública de 159.552.490 acciones ordinarias, escriturales de VN \$1 las que se entregarán en canje a los accionistas de las sociedades absorbidas. La reorganización societaria tendría efectos a partir del primer día del mes siguiente a obtener la conformidad por parte de la CNV por lo cual ha sido efectiva desde el 1 de enero de 2025.

Firmado a efectos de su identificación con
nuestro informe de fecha 07-03-2025
por Comisión Fiscalizadora


CARLOS JAVIER PIAZZA
Síndico

JUAN NÁPOLI
Presidente

Firmado a efectos de su identificación con
nuestro informe de fecha 07-03-2025
PISTRELLI, HENRY MARTIN Y ASOCIADOS S.A.
C.P.C.E.C.A.B.A. T° 1 - F° 13


LEONEL G. TREMONTI
Socio

Contador Público U.B.A.
C.P.C.E.C.A.B.A. T° 315 - F° 173


DANIEL ALBERTO REAL
Gerente de Administración

DANIEL L. SANTAMANS
Contador General

BANCO DE VALORES S.A.

- 11 -

Al 31 de diciembre de 2024, los saldos el Estado de Situación Financiera consolidada de fusión entre los saldos individuales de Banco de Valores SA y los saldos de Columbus IB Valores SA y Columbus MB SA hubieran sido los siguientes:

ACTIVO	Notas	Banco de Valores S.A. (Antes de fusión)	Columbus IB Valores S.A.	Columbus MB S.A.	Ajustes, eliminaciones y reclasificaciones	(1)	Banco de Valores S.A. (Después de fusión)
Efectivo y Depósitos en Bancos		517.271.404	26.559	619.941	-		517.917.904
Efectivo		19.667.611	-	11.081	-		19.678.592
Entidades Financieras y corresponsales		497.603.793	26.559	607.960	-		496.238.312
BCRA		495.481.846	-	-	-		495.481.846
Otros del país y del exterior		2.121.947	26.559	607.960	-		2.756.466
Otros		-	-	-	-		-
Títulos de deuda a valor razonable con cambios en resultados		-	10.825.831	-	(10.825.831)	(a), (a)ii.	-
Operaciones de pase	5	-	-	-	-		-
Otros activos financieros	14	1.043.715	6.063.147	199.396	-		7.306.258
Préstamos y otras financiaciones	18	214.808.150	-	-	-		214.808.150
Sector Público no Financiero		-	-	-	-		-
B.C.R.A.		-	-	-	-		-
Otras Entidades financieras		102.476.643	-	-	-		102.476.643
Sector Privado no Financiero y Residentes en el exterior		112.331.507	-	-	-		112.331.507
Otros Títulos de Deuda	13	520.446.640	-	-	10.825.831	(a),	531.272.471
Activos financieros entregados en garantía	6	47.875.594	-	-	-		47.875.594
Activos por impuestos a las ganancias corriente	24	-	33.899	28.614	-		62.513
Inversiones en Instrumentos de Patrimonio	13	546.193	-	-	-		546.193
Inversión en subsidiarias, asociadas y negocios conjuntos	7	6.146.367	-	-	-		6.146.367
Propiedad, planta y equipo	15	8.733.821	93.956	75.682	-		8.903.459
Activos Intangibles	18	437.958	-	-	47.364.658	(b)	47.832.616
Activos por impuesto a las ganancias diferido	24	4.882.416	-	-	-		4.882.416
Otros activos no financieros	17	1.673.800	36.518	469.302	-	(a)iii.	2.179.581
TOTAL ACTIVO		1.323.866.028	17.079.910	1.392.935	47.394.658		1.389.733.492

Firmado a efectos de su identificación con nuestro informe de fecha 07-03-2025 por Comisión Fiscalizadora

CARLOS JAVIER PIAZZA
Síndico

JUAN I. NÁPOLI
Presidente

Firmado a efectos de su identificación con nuestro informe de fecha 07-03-2025
PISTRELLI, HENRY MARTIN Y ASOCIADOS S.A.
C.P.C.E.C.A.B.A. T° 1 - F° 13

LEONEL G. TREMONTI
Socio

Contador Público U.B.A.
C.P.C.E.C.A.B.A. T° 315 - F° 173

DANIEL ALBERTO REAL
Gerente de Administración

DANIEL L. SANTAMANS
Contador General

BANCO DE VALORES S.A.

- 12 -


PASIVO	Notas	Banco de Valores S.A. (Antes de fusión)	Columbus IB Valores S.A.	Columbus MB S.A.	Ajustes, eliminaciones y reclasificaciones	(1)	Banco de Valores S.A. (Después de fusión)
Depósitos	18	1.126.318.094	-	-	-	-	1.126.318.094
- Sector Público no Financiero		-	-	-	-	-	-
- Sector Financiero		380	-	-	-	-	380
- Sector Privado no Financiero y Residentes en el exterior		1.126.317.714	-	-	-	-	1.126.317.714
Operaciones de pase	5	11.219.169	-	-	-	-	11.219.169
Otros pasivos financieros	19	31.245.269	14.348.869	-	-	(a)ii.	45.594.138
Financiamientos recibidos del BCRA y otras instituciones financieras	25	-	2.217	-	-	-	2.242
Pasivo por impuestos a la ganancias corriente	24	4.029.163	-	-	-	-	4.029.163
Provisiones	20	1.519.600	-	-	-	-	1.519.600
Pasivo por impuestos a las ganancias diferido	24	-	13.603	-	-	-	13.603
Otros pasivos no financieros	21	13.238.827	2.020.669	1.252.418	-	(a)iii.	16.512.075
TOTAL PASIVOS		1.187.570.147	16.385.558	1.252.418	-		1.205.208.094

PATRIMONIO NETO	Notas	Banco de Valores S.A. (Antes de fusión)	Columbus IB Valores S.A.	Columbus MB S.A.	Ajustes, eliminaciones y reclasificaciones	(1)	Banco de Valores S.A. (Después de fusión)
Capital social							
- Acciones ordinarias en circulación		837.435	2.700	23	156.782	(c)	996.967
- Acciones Propias en Cartera		2.747	-	-	-	-	2.747
		840.182	2.700	23	156.782		996.734
Aportes no capitalizados							
- Prima de emisión		309.195	-	137.708	47.632.288	(d)	48.378.170
Ajustes al capital		22.656.001	235.837	9.068	(244.858)	(e)	22.656.001
Otros Resultados Integrales		780.714	-	-	-	-	780.714
Reservas de utilidades							
- Reserva legal		46.038.124	80.569	212	(60.781)	(e)	46.038.124
- Otras		44.491.470	1.481.647	27.353	(1.509.000)	(e)	44.491.470
		90.529.594	1.562.216	27.565	(1.569.781)		90.529.594
Resultados no asignados		-	(8.166)	120.217	(112.051)	e	-
Resultado del periodo		21.180.195	(1.078.235)	(154.062)	1.282.267	e	21.180.195
TOTAL PATRIMONIO NETO		136.295.861	694.352	140.517	47.394.658		184.525.408
TOTAL PASIVO Y PATRIMONIO NETO		1.323.866.028	17.079.910	1.392.935	47.394.658		1.389.733.482

A la fecha de emisión de los presentes estados financieros, el valor del activo intangible resultante de la reorganización societaria se encuentra en proceso de revisión. Las cifras presentadas en la columna "Ajuste, eliminaciones y reclasificaciones" pueden diferir de las cifras definitivas que resulten de dicha revisión.


A la fecha de emisión de los presentes estados financieros la inscripción de la fusión por absorción entre Banco de Valores SA (como sociedad absorbente) y Columbus IB Valores SA y Columbus


Firmado a efectos de su identificación con
nuestro informe de fecha 07-03-2025
por Comisión Fiscalizadora


CARLOS JAVIER BIAZZA
Abogado

JUAN I. NÁPOLI
Presidente

Firmado a efectos de su identificación con
nuestro informe de fecha 07-03-2025
PISTRELLI, HENRY MARTIN Y ASOCIADOS S.A.
C.P.C.E.C.A.B.A. T° 1 - F° 13


LEONEL G. TREMONTI
Socio
Contador Público U.B.A.
C.P.C.E.C.A.B.A. T° 315 - F° 173


DANIEL ALBERTO REAL
Gerente de Administración

DANIEL L. SANTAMANS
Contador General

BANCO DE VALORES S.A.

- 13 -

MB SA (como sociedades absorbidas) se encontraba en trámite ante la Inspección General de Justicia (IGJ) razón por la cual las nuevas acciones no se encuentran aún listadas en el panel BYMA.

1.1. PROGRAMA GLOBAL DE EMISIÓN DE OBLIGACIONES NEGOCIABLES

Con fecha 18 de diciembre de 2024 los accionistas de Banco de Valores S.A. en reunión de Asamblea General Ordinaria Nro 69 aprobaron la creación de un Programa Global para la emisión de obligaciones negociables por un monto máximo en circulación en cualquier momento de hasta U\$S 150.000.000 (dólares estadounidenses ciento cincuenta millones) o su equivalente en otras monedas o unidades de medida o valor y delegó en el Directorio las facultades para determinar la totalidad de términos y condiciones del Programa y de las distintas clases y/o series de obligaciones negociables a ser emitidas. Posteriormente, con fecha 30 de diciembre de 2024 el Directorio de Banco de Valores aprobó los términos y condiciones del Programa Global para la emisión de obligaciones negociables citado anteriormente junto con la aprobación del prospecto del programa y su solicitud de autorización ante CNV y los mercados. Con 28 de febrero de 2025, mediante la Resolución RESFC-2025-23064-APN-DIR#CNV, la CNV autorizó la creación de dicho Programa.

Con fecha 7 de marzo de 2025, el Directorio de Banco de Valores S.A. aprobó la emisión de los presentes estados financieros consolidados.

2. Bases de presentación de los estados financieros y políticas contables aplicadas

2.1. Bases de preparación

2.1.1. Normas contables aplicadas

Los presentes estados financieros consolidados de la Entidad fueron elaborados de acuerdo con el Marco de información contable establecido por el BCRA (Comunicación "A" 6114 y complementarias del BCRA). Excepto por las disposiciones regulatorias establecidas por el BCRA que se explican en el párrafo siguiente, dicho marco se basa en las Normas de Contabilidad NIIF (*Normas Internacionales de Información Financiera*) emitidas por el IASB (*International Accounting Standard Board*) y adoptadas por la Federación Argentina de Consejos Profesionales de Ciencias Económicas (FACPCE). Las mencionadas normas internacionales incluyen las Normas Internacionales de Información Financiera (NIIF), las Normas Internacionales de Contabilidad (NIC) y las Interpretaciones desarrolladas por el Comité de Interpretaciones de las Normas Internacionales de Información Financiera (CINIIF) o el antiguo Comité de Interpretaciones de Normas (CIN).

Firmado a efectos de su identificación con
nuestro informe de fecha 07-03-2025
por Comisión Fiscalizadora

CARLOS JAVIER PIAZZA
Síndico

JUAN I. NÁPOLI
Presidente

Firmado a efectos de su identificación con
nuestro informe de fecha 07-03-2025
PISTRELLI, HENRY MARTIN Y ASOCIADOS S.A.
C.P.C.E.C.A.B.A. T° 1 - F° 13

LEONEL G. TREMONTI
Socio
Contador Público U.B.A.
C.P.C.E.C.A.B.A. T° 315 - F° 173

DANIEL ALBERTO REAL
Gerente de Administración

DANIEL L. SANTAMANS
Contador General

De las exclusiones transitorias establecidas por el BCRA a la aplicación de las Normas de Contabilidad NIIF emitidas por el IASB vigentes, las siguientes afectan la preparación de los presentes estados financieros consolidados:


- a) En el marco del proceso de convergencia hacia NIIF dispuesto por la Comunicación "A" 6114, modificatorias y complementarias, el BCRA definió a través de las Comunicaciones "A" 7181, 7427, 7659 y 7829, que las entidades financieras definidas como pertenecientes a los "Grupos B y C" según las regulaciones del propio organismo, entre las cuales se encuentra la Entidad, tengan la opción de comenzar a aplicar a partir de los ejercicios iniciados el 1° de enero de 2022, 2023, 2024 o 2025 la sección 5.5 "Deterioro de valor" de la NIIF 9 "Instrumentos financieros" (puntos B5.5.1 a B5.5.55) excepto para las exposiciones al sector público, considerando la exclusión transitoria establecida por la Comunicación "A" 6847. La Entidad optó por comenzar a aplicar el citado punto normativo a partir del ejercicio 2025. De haberse aplicado la sección 5.5. "Deterioro de valor" mencionada precedentemente según lo establecido por el BCRA para el 2025, conforme a una estimación realizada por la Entidad, al 31 de diciembre de 2024 el patrimonio neto hubiera aumentado en 2.319.590.
- b) A través de la Comunicación "A" 7014 de fecha 14 de mayo de 2020, el BCRA estableció que los instrumentos de deuda del sector público que las entidades financieras reciban en canje de otros deben ser reconocidos inicialmente al valor contable que a la fecha de dicho canje posean los instrumentos entregados, sin analizar si se cumplen o no los criterios de baja en cuentas establecidos por la NIIF 9 ni eventualmente reconocer el nuevo instrumento recibido a su valor de mercado como establece dicha NIIF. De haberse aplicado la NIIF 9 sobre las cuestiones mencionadas, conforme a una estimación realizada por la Entidad, al 31 de diciembre de 2024, el patrimonio neto hubiera disminuido en 551.934 (0,40%). Por otro lado, el valor de mercado de las especies mencionadas asciende a 5.779.906, lo cual representaría una baja de patrimonio neto de 185.378 (0,14%).

Excepto por lo mencionado en los párrafos anteriores, las políticas contables aplicadas por la Entidad cumplen con las Normas de Contabilidad NIIF emitidas por el IASB que actualmente han sido aprobadas y son aplicables en la preparación de estos estados financieros consolidados de acuerdo con las Normas de Contabilidad NIIF emitidas por el IASB adoptadas por el BCRA según la Comunicación "A" 8164. Con carácter general, el BCRA no admite la aplicación anticipada de ninguna Norma de Contabilidad NIIF, a menos que se especifique lo contrario.

2.1.2. Empresa en marcha


La Gerencia de la Entidad realizó una evaluación sobre su capacidad de continuar como empresa en marcha y concluyó que cuenta con los recursos para continuar en el negocio en un futuro previsible. Asimismo, la Gerencia no tiene conocimientos de alguna incertidumbre material que pueda poner en duda la capacidad de la Entidad para continuar como una empresa en marcha.

Firmado a efectos de su identificación con
nuestro informe de fecha 07-03-2025
por Comisión Fiscalizadora


CARLOS JAVIER PIAZZA
Síndico

JUAN I. NÁPOLI
Presidente

Firmado a efectos de su identificación con
nuestro informe de fecha 07-03-2025
PISTRELLI, HENRY MARTIN Y ASOCIADOS S.A.
C.P.C.E.C.A.B.A. T° 1 - F° 13


LEONEL G. TREMONTI
Socio
Contador Público U.B.A.
C.P.C.E.C.A.B.A. T° 315 - F° 173


DANIEL ALBERTO REAL
Gerente de Administración

DANIEL L. SANTAMANS
Contador General

BANCO DE VALORES S.A.

- 15 -

Por lo tanto, los presentes estados financieros fueron preparados sobre la base de empresa en marcha.

2.1.3. Transcripción al libro Inventario y Balances

A la fecha de emisión de los presentes estados financieros consolidados, los mismos se encuentran en proceso de transcripción al libro Inventario y Balances.

2.1.4. Cifras expresadas en miles de pesos

Los presentes estados financieros consolidados exponen cifras expresadas en miles de pesos argentinos en términos de poder adquisitivo al 31 de diciembre de 2024, y se redondean al monto en miles de pesos más cercano, excepto cuando se indica lo contrario (ver acápite "Unidad de medida" de la presente Nota).

2.1.5. Presentación del Estado de Situación Financiera

La Entidad presenta su Estado de Situación Financiera en orden de liquidez, conforme al modelo establecido en la Comunicación "A" 6324 del BCRA. El análisis referido al recupero de los activos y la cancelación de los pasivos dentro de los 12 meses posteriores a la fecha de reporte y más de 12 meses después de la fecha de reporte se presenta en la Nota 18.

Los activos financieros y los pasivos financieros generalmente se informan en cifras brutas en el Estado de Situación Financiera. Sólo se compensan y se reportan netos cuando se tiene el derecho legal e incondicional de compensarlos y la Gerencia tiene la intención de cancelarlos sobre una base neta o de realizar el activo y cancelar el pasivo simultáneamente.


Cabe mencionar también que los presentes estados financieros fueron preparados sobre la base de importes históricos, excepto para los Títulos de deuda y Pasivos a valor razonable con cambios en resultados y las Inversiones en Instrumentos de Patrimonio, tomando en consideración lo mencionado en la sección "Unidad de medida" de la presente Nota.


Firmado a efectos de su identificación con
nuestro informe de fecha 07-03-2025
por Comisión Fiscalizadora


CARLOS JAVIER PIAZZA
Síndico

JUAN I. NAPOLI
Presidente

Firmado a efectos de su identificación con
nuestro informe de fecha 07-03-2025
PISTRELLI, HENRY MARTIN Y ASOCIADOS S.A.
C.P.C.E.C.A.B.A. T° 1 - F° 13


LEONEL G. TREMONTI
Socio
Contador Público U.B.A.
C.P.C.E.C.A.B.A. T° 315 - F° 173


DANIEL ALBERTO REAL
Gerente de Administración

DANIEL L. SANTAMANS
Contador General

Información comparativa

El Estado de Situación Financiera Consolidado al 31 de diciembre de 2024, los Estados Consolidados de Resultados y de Otros Resultados Integrales, de Cambios en el Patrimonio y de Flujos de Efectivo por el ejercicio finalizado el 31 de diciembre de 2024, se presentan en forma comparativa con los de cierre del ejercicio precedente.

Las cifras correspondientes a la información comparativa han sido reexpresadas para considerar los cambios en el poder adquisitivo general de la moneda y, como resultado, están expresadas en la unidad de medida corriente al final del ejercicio sobre el cual se informa (ver acápite "Unidad de medida" a continuación).


2.2. Unidad de medida

Los presentes estados financieros consolidados al 31 de diciembre de 2024 han sido ajustados para que queden expresados en moneda de poder adquisitivo de esa fecha, tal como establece la NIC 29 y considerando, adicionalmente, las normas particulares del BCRA establecidas por las Comunicaciones "A" 6651, 6849, modificatorias y complementarias, que establecieron la obligatoriedad respecto a la aplicación de dicho método a partir de los estados financieros de ejercicios que se inicien el 1° de enero de 2020 inclusive y definieron como fecha de transición el 31 de diciembre de 2018.

Las Normas de Contabilidad NIIF emitidas por el IASB (*International Accounting Standard Board*) requieren reexpresar a moneda homogénea los estados financieros de una entidad cuya moneda funcional sea la de una economía hiperinflacionaria. Para lograr uniformidad en la identificación de un entorno económico de esa naturaleza, la NIC 29 establece (i) ciertos indicadores cualitativos, no excluyentes, consistentes en analizar el comportamiento de la población, los precios, las tasas de interés y los salarios ante la evolución de los índices de precios y la pérdida de poder adquisitivo de la moneda, y (ii) como una característica cuantitativa, que es la condición mayormente considerada en la práctica, comprobar si la tasa acumulada de inflación en tres años se aproxima o sobrepasa el 100%. Debido a diversos factores macroeconómicos, la inflación trienal se ubicó por encima de ese guarismo, a la vez que las metas del gobierno nacional, y otras proyecciones disponibles, indican que esta tendencia no se revertirá en el corto plazo.

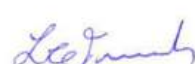
Dicha reexpresión debe efectuarse como si la economía hubiera sido siempre hiperinflacionaria, utilizando un índice general de precios que refleje los cambios en el poder adquisitivo de la moneda. Para efectuar esa reexpresión se utiliza una serie de índices elaborada y publicada mensualmente por la FACPCE, que combina el índice de precios al consumidor (IPC) nacional publicado por el Instituto Nacional de Estadística y Censos (INDEC) a partir de enero de 2017 (mes base: diciembre de 2016) con el índice de precios internos al por mayor (IPIM) publicado por el INDEC hasta esa fecha, computando para los meses de noviembre y diciembre de 2015, para los cuales el INDEC no ha difundido información sobre la variación en el IPIM, la variación en el IPC de la Ciudad Autónoma de Buenos Aires.


Firmado a efectos de su identificación con
nuestro informe de fecha 07-03-2025
por Comisión Fiscalizadora


CARLOS JAVIER PIAZZA
Síndico

JUAN I. NÁPOLI
Presidente

Firmado a efectos de su identificación con
nuestro informe de fecha 07-03-2025
PISTRELLI, HENRY MARTIN Y ASOCIADOS S.A.
C.P.C.E.C.A.B.A. T° 1 - F° 13


LEONEL G. TREMONTI
Socio
Contador Público U.B.A.
C.P.C.E.C.A.B.A. T° 315 - F° 173


DANIEL ALBERTO REAL
Gerente de Administración

DANIEL L. SANTAMANS
Contador General

Considerando el mencionado índice, la inflación por los ejercicios finalizados el 31 de diciembre de 2024 y 2023 fue de 117,76% y 211,41%, respectivamente.

A continuación, se incluye una descripción de los principales impactos de la utilización de la NIC 29 y del proceso de reexpresión de los estados financieros establecido por la Comunicación "A" 6849 y complementarias del BCRA:

(a) Descripción de los principales aspectos del proceso de reexpresión del estado de situación financiera:

- (i) Las partidas monetarias (aquellas con un valor nominal fijo en moneda local) no se reexpresan, dado que ya se encuentran expresadas en la unidad de medida corriente al cierre del ejercicio sobre el que se informa. En un período inflacionario, mantener activos monetarios genera pérdida de poder adquisitivo y mantener pasivos monetarios genera ganancia de poder adquisitivo, siempre que tales partidas no se encuentren sujetas a un mecanismo de ajuste que compense en alguna medida esos efectos. La ganancia o pérdida monetaria neta se incluye en el resultado del período por el que se informa.
- (ii) Los activos y pasivos sujetos a ajustes en función a acuerdos específicos se ajustan en función a tales acuerdos.
- (iii) Las partidas no monetarias medidas a sus valores corrientes al final del período sobre el que se informa, no se reexpresan a efectos de su presentación en el estado de situación financiera, pero el proceso de ajuste debe completarse para determinar en términos de unidad de medida homogénea los resultados producidos por la tenencia de esas partidas no monetarias.
- (iv) Las partidas no monetarias medidas a costo histórico o a un valor corriente de una fecha anterior a la de cierre del período sobre el cual se informa son reexpresados por coeficientes que reflejen la variación ocurrida en el nivel general de precios desde la fecha de adquisición o revaluación hasta la fecha de cierre, procediendo luego a comparar los importes reexpresados de esos activos con los correspondientes valores recuperables. Los cargos al resultado del período por depreciación de las propiedades, plantas y equipos y por amortización de activos intangibles, así como cualquier otro consumo de activos no monetarios se determinan sobre la base de los nuevos importes reexpresados.
- (v) La reexpresión de los activos no monetarios en los términos de una unidad de medida corriente al final del período sobre el que se informa sin un ajuste equivalente para propósitos fiscales, da lugar a una diferencia temporaria gravable y al reconocimiento de un pasivo por impuesto diferido cuya contrapartida se reconoce en el resultado del período. Cuando además de la reexpresión, existe una revaluación de activos no monetarios, el impuesto diferido que se corresponde con la reexpresión se reconoce en el resultado del período, y el impuesto diferido que se corresponde con la revaluación (exceso del valor revaluado sobre el reexpresado) se reconoce en el otro resultado integral.

Firmado a efectos de su identificación con
nuestro informe de fecha 07-03-2025
por Comisión Fiscalizadora

CARLOS JAVIER PIAZZA
Síndico

JUAN I. NÁPOLI
Presidente

Firmado a efectos de su identificación con
nuestro informe de fecha 07-03-2025
PISTRELLI, HENRY MARTIN Y ASOCIADOS S.A.
C.P.C.E.C.A.B.A. T° 1 - F° 13

LEONEL G. TREMONTI
Socio

Contador Público U.B.A.
C.P.C.E.C.A.B.A. T° 315 - F° 173

DANIEL ALBERTO REAL
Gerente de Administración

DANIEL L. SANTAMANS
Contador General

(b) Descripción de los principales aspectos del proceso de reexpresión del estado de resultados y de otros resultados integrales:

- (i) Los gastos e ingresos se reexpresan desde la fecha de su registración contable, salvo aquellas partidas del resultado que reflejan o incluyen en su determinación el consumo de activos medidos en moneda de poder adquisitivo de una fecha anterior a la de registración del consumo, las que se reexpresan tomando como base la fecha de origen del activo con el que está relacionada la partida; y salvo también aquellos resultados que surgen de comparar dos mediciones expresadas en moneda de poder adquisitivo de diferentes fechas, para los cuales se requiere identificar los importes comparados, reexpresarlos por separado, y volver a efectuar la comparación, pero con los importes ya reexpresados.
- (ii) Ciertos resultados originados en la medición a valor razonable o baja de activos no monetarios y partidas componentes del otro resultado integral se presentan en términos reales.
- (iii) El resultado de la posición monetaria se clasificará en función de la partida que le dio origen, y se presenta en una línea separada reflejando el efecto de la inflación sobre las partidas monetarias.

(c) Descripción de los principales aspectos del proceso de reexpresión del estado de cambios en el patrimonio:

- (i) A la fecha de transición (31 de diciembre de 2018), la Entidad ha aplicado los siguientes procedimientos:
 - (a) Los componentes del patrimonio, excepto los indicados en los puntos siguientes, se reexpresaron desde la fecha en que fueron suscriptos o integrados, de acuerdo con lo establecido por la Comunicación "A" 6849 para cada partida en particular.
 - (b) Las ganancias reservadas, incluyendo la reserva por aplicación por primera vez de la Normas de Contabilidad NIIF, se mantuvieron a la fecha de transición a su valor nominal (importe legal sin reexpresar).
 - (c) Los resultados no asignados reexpresados se determinaron por diferencia entre el activo neto reexpresado a la fecha de transición y el resto de los componentes del patrimonio inicial reexpresados como se indica en los apartados precedentes.
- (ii) Luego de la reexpresión a la fecha de transición indicada en (i) precedente, todos los componentes del patrimonio se reexpresan aplicando el índice general de precios desde el principio del ejercicio y cada variación de esos componentes se reexpresa desde la fecha de aportación o desde el momento en que la misma se produjo por cualquier otra vía.

Los Otros Resultados Integrales generados luego de la fecha de transición se presentan en términos reales.


Firmado a efectos de su identificación con
nuestro informe de fecha 07-03-2025
por Comisión Fiscalizadora


CARLOS JAVIER PIAZZA
Síndico

JUAN NAPOLI
Presidente

Firmado a efectos de su identificación con
nuestro informe de fecha 07-03-2025
PISTRELLI, HENRY MARTIN Y ASOCIADOS S.A.
C.P.C.E.C.A.B.A. T° 1 - F° 13


LEONEL G. TREMONTI
Socio
Contador Público U.B.A.
C.P.C.E.C.A.B.A. T° 315 - F° 173


DANIEL ALBERTO REAL
Gerente de Administración

DANIEL L. SANTAMANS
Contador General

(d) **Descripción de los principales aspectos del proceso de reexpresión del estado de flujo de efectivo:**

- (i) Todas las partidas se reexpresan en términos de la unidad de medida corriente a la fecha de cierre del período sobre el que se informa.
- (ii) El resultado monetario sobre los componentes del efectivo y equivalentes se presenta en el estado de flujo de efectivo, luego de las actividades operativas, de inversión y de financiación, en un renglón separado e independiente de ellas, bajo el título "Efecto del Resultado Monetario de Efectivo y Equivalentes".

2.3. Bases de consolidación

Los presentes estados financieros consolidados comprenden los estados financieros de la Entidad y sus subsidiarias al 31 de diciembre de 2024.

Subsidiarias son todas las entidades sobre las cuales la Entidad tiene el control. La Entidad controla a otra cuando está expuesta, o tiene derecho, a obtener rendimientos variables por su implicación continuada en la participada, y tiene la capacidad de utilizar el poder de dirigir las políticas operativas y financieras de la participada, para influir sobre estos rendimientos.

Esto se observa generalmente por una participación accionaria de más de la mitad de sus acciones con derechos de voto.

Sin embargo, bajo circunstancias particulares, la Entidad aún puede ejercer el control con menos del 50% de participación o puede no ejercer control incluso con la propiedad de más del 50% de las acciones de una participada.

Al evaluar si tiene poder sobre una entidad participada y por lo tanto controla la variabilidad de sus rendimientos, la Entidad considera todos los hechos y circunstancias relevantes, incluyendo:

- El propósito y el diseño de la entidad participada.
- Las actividades relevantes, cómo se toman las decisiones sobre esas actividades y si la Entidad puede dirigir esas actividades.
- Acuerdos contractuales como derechos de compra, derechos de venta y derechos de liquidación.
- Si la Entidad está expuesta, o tiene derechos, a rendimientos variables de su participación en la entidad participada, y tiene el poder de afectar la variabilidad de tales rendimientos.

La Entidad no posee participaciones en entidades estructuradas que deban ser consolidadas.


Las subsidiarias son totalmente consolidadas desde la fecha en que se transfirió el control efectivo de las mismas a la Entidad y dejan de ser consolidadas desde la fecha en que cesa dicho control. Los presentes estados financieros consolidados incluyen los activos, pasivos, resultados y cada

Firmado a efectos de su identificación con
nuestro informe de fecha 07-03-2025
por Comisión Fiscalizadora



CARLOS JAVIER PIAZZA
Síndico

JUAN I. NAPOLI
Presidente

Firmado a efectos de su identificación con
nuestro informe de fecha 07-03-2025
PISTRELLI, HENRY MARTIN Y ASOCIADOS S.A.
C.P.C.E.C.A.B.A. T° 1 - F° 13


LEONEL G. TREMONTI
Socio

Contador Público U.B.A.
C.P.C.E.C.A.B.A. T° 315 - F° 173


DANIEL ALBERTO REAL
Gerente de Administración

DANIEL L. SANTAMANS
Contador General

BANCO DE VALORES S.A.

- 20 -

componente de otros resultados integrales de la Entidad y sus subsidiarias. Las transacciones entre las entidades consolidadas son eliminadas íntegramente.

Un cambio en la participación en una subsidiaria, sin pérdida de control, se contabiliza como una transacción de patrimonio. En cambio, si la Entidad pierde el control sobre una subsidiaria, da de baja los activos relacionados (incluida la llave de negocio), los pasivos, la participación no controladora y otros componentes de capital, mientras que cualquier ganancia o pérdida resultante se reconoce en resultados, y cualquier inversión retenida se reconoce a valor razonable en la fecha de pérdida de control.

Los estados financieros de la subsidiaria han sido elaborados a las mismas fechas y por los mismos períodos contables que los de la Entidad, utilizando de manera uniforme políticas contables concordantes con las aplicadas por la Entidad. En caso que sea necesario, se realizan los ajustes necesarios a los estados financieros de la subsidiarias para que las políticas contables utilizadas por el grupo sean uniformes.

Al 31 de diciembre de 2024, la Entidad tiene las siguientes inversiones en subsidiarias:


- Valores Administradora de Fondos de Inversión y Fideicomisos S.A. (VAFISA): es una Sociedad Anónima cerrada radicada en la República Oriental del Uruguay, regida por la Ley 16.060 de Sociedades Comerciales inscrita en el Registro Nacional de Comercio de Uruguay el 1° de octubre de 2020 con el N° 12295 y autorizada por la Superintendencia de Servicios Financieros del Banco Central de Uruguay, mediante Resolución RR-SFF-2021-686, para funcionar como Administradora de Fondos de Inversión y que se encuentra inscrita en el Registro del Mercado de Valores como Fiduciario Financiero.
- Mercado de Futuros y Opciones S.A. (Merfox): es una Sociedad Anónima constituida en la República Argentina que posee como objeto social organizar la operatoria y negociación de contratos a término y contratos de futuros y opciones de cualquier naturaleza. La sociedad decidió no presentar la documentación requerida en el marco de la Ley 26.831 y, en consecuencia, se produjo la baja automática de MERFOX como mercado. La inversión en dicha Sociedad es producto de la incorporación de los activos y pasivos del Grupo Financiero Valores S.A. en el marco de la reorganización societaria realizada en 2022.
- Valores Paraguay Fiduciaria S.A. (*anteriormente Causo S.A.*): es una Sociedad Anónima constituida en la República del Paraguay, que posee como objeto desempeñarse como Fiduciario en los términos de la Ley N° 921/96 "de Negocios Fiduciarios" y la Resolución del Banco Central del Paraguay N° 12 – Acta N° 9 de fecha 15 de febrero de 2011 "Reglamento de Operaciones Fiduciarias – Ley N° 921/96 de Negocios Fiduciarios"; y brindar asesoramiento sobre el manejo de fondos y/o administración de fideicomisos respecto de actividades compatibles con el tipo de entidad.

Firmado a efectos de su identificación con
nuestro informe de fecha 07-03-2025
por Comisión Fiscalizadora



CARLOS JAVIER PIAZZA
Síndico

JUAN I. NAPOLI
Presidente

Firmado a efectos de su identificación con
nuestro informe de fecha 07-03-2025
PISTRELLI, HENRY MARTIN Y ASOCIADOS S.A.
C.P.C.E.C.A.B.A. T° 1 - F° 13


LEONEL G. TREMONTI
Socio
Contador Público U.B.A.
C.P.C.E.C.A.B.A. T° 315 - F° 173


DANIEL ALBERTO REAL
Gerente de Administración


DANIEL L. SANTAMANS
Contador General

BANCO DE VALORES S.A.

- 21 -

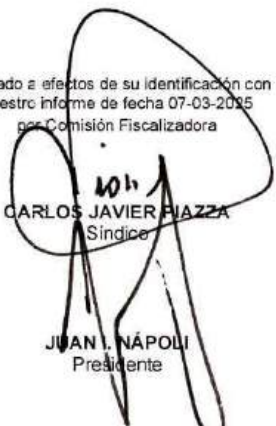
- Valo Securities S.A.U.: es una Sociedad Anónima Unipersonal constituida en la República Argentina que posee como objeto social dedicarse por cuenta propia, de terceros o asociada a terceros en el país o en el exterior a las actividades de Agente de Negociación, de Agente de Liquidación y Compensación Propio y de Agente de Liquidación y Compensación Integral de acuerdo con lo dispuesto en la ley 19.550, la ley 26.831, sus normas modificatorias, complementarias, y reglamentarias y las actividades complementarias que autorice la normativa aplicable.

La Entidad ha consolidado sus estados financieros con las Sociedades mencionadas. A continuación, se detalla la composición accionaria en cada una de ellas al 31 de diciembre de 2024:

Denominación	Acciones	% de la Entidad	
	Cantidad	Capital	Votos
Valores Administradora de Fondos de Inversión y Fideicomisos S.A.	60.000.000	100,00 %	100,00 %
Mercado de Futuros y Opciones S.A.	1.569.121	90,91%	73,29%
Valores Paraguay Fiduciaria S.A. (anteriormente Causo S.A.)	50	83,33%	83,33%
Valo Securities S.A.U.	1.000.000.000	100%	100%

Los totales de activo, pasivo, patrimonio neto y resultados de la Entidad con sus Subsidiarias al 31 de diciembre de 2024, se exponen a continuación:

Firmado a efectos de su identificación con
nuestro informe de fecha 07-03-2025
por Comisión Fiscalizadora

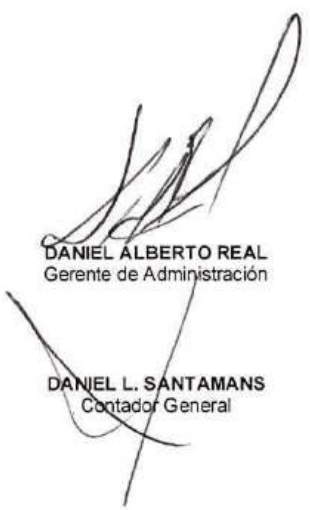

CARLOS JAVIER PIAZZA
Síndico

JUAN I. NAPOLI
Presidente

Firmado a efectos de su identificación con
nuestro informe de fecha 07-03-2025
PISTRELLI, HENRY MARTIN Y ASOCIADOS S.A.
C.P.C.E.C.A.B.A. T° 1 - F° 13


LEONEL G. TREMONTI
Socio

Contador Público U.B.A.
C.P.C.E.C.A.B.A. T° 315 - F° 173


DANIEL ALBERTO REAL
Gerente de Administración

DANIEL L. SANTAMANS
Contador General

BANCO DE VALORES S.A.

- 22 -

Entidad	Saldos al 31/12/2024			
	Activo	Pasivo	Patrimonio Neto atribuible a los propietarios de la controladora	Patrimonio Neto atribuible a participaciones no controladoras
Banco de Valores S.A.	1.323.866.028	1.187.570.147	136.295.881	-
VAFISA	1.450.296	83.032	1.367.264	-
MERFOX	6.097	3.959	1.944	194
Valores Paraguay Fiduciaria	4.536.716	12.569	3.770.123	754.024
Valo Securities	2.272.583	1.277.084	995.499	-
Eliminaciones	(6.140.954)	(6.124)	(6.134.830)	-
Consolidado	1.325.990.766	1.188.940.667	136.295.881	754.218

En el transcurso del primer semestre de 2023, el Directorio de la Entidad decidió suscribir el 85% de las acciones a ser emitidas por una sociedad anónima inscrita en la República del Paraguay, denominada Valores Paraguay Fiduciaria S.A. (*anteriormente Causo S.A.*) (VALOPY).

En dicho período, la Entidad realizó la suscripción del 83,33% de las acciones de VALOPY y a la fecha de emisión de los presentes estados financieros, se encuentra cumplida la integración total de dicho porcentaje (el último aporte de capital se realizó en el mes de octubre de 2023).


Asimismo, se han iniciado las acciones necesarias para reformar el estatuto de la Sociedad a fin de adecuarlo a las disposiciones normativas del BCRA, en lo que respecta a la normativa de Servicios Complementarios, y conforme las regulaciones del Banco Central del Paraguay (el "BCP") para funcionar como Fiduciarios. En este sentido, la Asamblea de Accionistas de VALOPY ha aprobado modificaciones de su Estatuto Social y se encuentra en proceso de inscripción ante la Abogacía del Tesoro de la República de Paraguay.

La adquisición de VALOPY se realizó con el objeto de desarrollar actividades en el mercado de Paraguay a través de acuerdos suscritos con entidades financieras de primer nivel de dicho país, aprovechando la experiencia y liderazgo de la Entidad en materia de Fideicomisos, con la intención de expandir el horizonte de sus negocios.

Con fecha 15 de junio de 2023 se ha presentado formalmente ante el BCP la solicitud y la documentación exigida por las normas de ese país para obtener la matrícula correspondiente de sociedad fiduciaria.

Con fecha 28 de octubre de 2024, mediante Acta nro. 52 del (Resolución nro. 5), el BCP resolvió autorizar a la entidad a operar como Empresa Fiduciaria, aprobó el proyecto de Estatutos Sociales y

Firmado a efectos de su identificación con nuestro informe de fecha 07-03-2025 por Comisión Fiscalizadora



CARLOS JAVIER PIAZZA
Síndico

JUAN M. NÁPOLI
Presidente

Firmado a efectos de su identificación con nuestro informe de fecha 07-03-2025
PISTRELLI, HENRY MARTIN Y ASOCIADOS S.A.
C.P.C.E.C.A.B.A. T° 1 - F° 13


LEONEL G. TREMONTI
Socio

Contador Público U.B.A.
C.P.C.E.C.A.B.A. T° 315 - F° 173


DANIEL ALBERTO REAL
Gerente de Administración

DANIEL L. SANTAMANS
Contador General

BANCO DE VALORES S.A.

- 23 -

dispuso que la entidad inicie sus actividades, luego de la previa autorización de la Superintendencia de Bancos de Paraguay.

Adicionalmente a lo expuesto en los párrafos precedentes, y en el marco del objetivo de regionalización, luego de arduos meses de trabajo en el mes de diciembre de 2023 se comunicó al público inversor que Banco de Valores llegó a un acuerdo con BlackToro Global Investment de Estados Unidos para establecer en forma conjunta una compañía subsidiaria en dicho país. La sociedad se denomina BT Valo LLC y es una RIA (Registered Investment Advisor por sus siglas en inglés). Tiene por objeto brindar servicios de asesoramiento a clientes en materia financiera y de inversiones en valores y asesoramiento en gestión de carteras que vincule los mercados de Estados Unidos y Argentina. Con fecha 21 de marzo de 2024, se efectivizó un aporte de capital por U\$S 25.000 que corresponde a la integración del 50% del capital social de esa entidad en línea con la participación de Banco de Valores S.A.

Si bien actualmente BT Valo LLC aún no se encuentra operativa, en el mes de junio de 2024, el Estado de Florida (por delegación de la SEC – Securities and Exchange Commission) otorgó la autorización para funcionar a la mencionada sociedad, hecho que ha sido notificado oportunamente al BCRA.

Asimismo, tal como se menciona en la Nota 1. con fecha 18 de junio de 2024, la Entidad suscribió un Compromiso previo de fusión en virtud del cual se acordó la absorción de Columbus IB Valores S.A. y Columbus MB S.A., la cual, con fecha 27 de agosto de 2024, tuvo la aprobación definitiva por parte de la Asamblea General Extraordinaria de Accionistas de la Entidad. Columbus IB Valores S.A. y Columbus MB S.A. tienen como objeto social, desempeñarse como agente de negociación y brindar servicios de asesoramiento financiero y de inversiones a terceros, respectivamente. Dicha fusión por absorción tiene como objetivo seguir fortaleciendo la presencia de la Entidad en el mercado financiero global.


Por último, con el propósito de consolidar una oferta amplia de productos financieros especializados dirigidos a clientes corporativos e institucionales, con fecha 1 de agosto de 2024, el Directorio de la Entidad resolvió constituir una sociedad anónima unipersonal denominada "Valo Securities S.A.U." con domicilio en la Ciudad Autónoma de Buenos Aires. El objeto social incluye la posibilidad de desempeñarse como agente de negociación de acuerdo con la Ley 26.831, sus normas modificatorias, complementarias y reglamentarias. El capital social de dicha sociedad asciende a 1.000.000. el cual fue integrado al momento de su constitución el 7 de agosto de 2024.

2.4. Resumen de políticas contables significativas

A continuación, se describen los principales criterios de valuación y exposición seguidos para la preparación de los presentes estados financieros al 31 de diciembre de 2024 y 2023:


2.4.1. Activos y pasivos en moneda extranjera:


Firmado a efectos de su identificación con
nuestro informe de fecha 07-03-2025
por Comisión Fiscalizadora


CARLOS JAVIER PIAZZA
Síndico

JUAN NAPOLI
Presidente

Firmado a efectos de su identificación con
nuestro informe de fecha 07-03-2025
PISTRELLI, HENRY MARTIN Y ASOCIADOS S.A.
C.P.C.E.C.A.B.A. T° 1 - F° 13


LEONEL G. TREMONTI
Socio
Contador Público U.B.A.
C.P.C.E.C.A.B.A. T° 315 - F° 173


DANIEL ALBERTO REAL
Gerente de Administración

DANIEL L. SANTAMANS
Contador General

BANCO DE VALORES S.A.

- 24 -

La Entidad considera al Peso Argentino como su moneda funcional y de presentación. Los activos y pasivos denominados en moneda extranjera, básicamente en dólares estadounidenses, fueron valuados al tipo de cambio de referencia del BCRA, vigente para el dólar estadounidense al cierre de las operaciones del último día hábil de cada ejercicio.

Adicionalmente, los activos y pasivos nominados en otras monedas extranjeras fueron convertidos a los tipos de pase publicados por el BCRA. Las diferencias de cambio fueron imputadas a los resultados de cada ejercicio en el rubro "Diferencia de cotización de oro y moneda extranjera".

2.4.2. Instrumentos financieros:

Reconocimiento y medición inicial:

La Entidad reconoce un instrumento financiero cuando se convierte en parte de las cláusulas contractuales del mismo.

Las compras o ventas de activos financieros que requieren la entrega de activos dentro del plazo generalmente establecido por las regulaciones o condiciones de mercado son registradas en la fecha de negociación de la operación, es decir, en la fecha en que la Entidad se compromete a comprar o vender el activo.

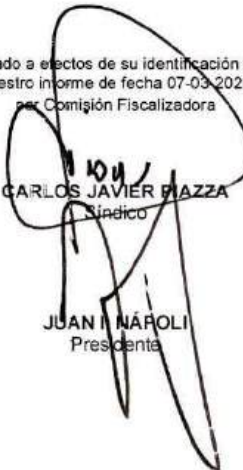
En el reconocimiento inicial, los activos o pasivos financieros fueron registrados por sus valores razonables. Aquellos activos o pasivos financieros que no se contabilizan al valor razonable con cambios en resultados, fueron registrados al valor razonable ajustado por los costos de transacción que fueron directamente atribuibles a la compra o emisión de los mismos.

En el momento del reconocimiento inicial, el valor razonable de un instrumento financiero es normalmente el precio de la transacción. Sin embargo, si parte de la contraprestación entregada o recibida es por algo distinto del instrumento financiero, la Entidad estima el valor razonable del instrumento financiero. Si este valor razonable se basa en una técnica de valuación que utiliza sólo datos de mercado observables, todo importe adicional respecto de la contraprestación será un gasto o un menor ingreso, a menos que cumpla los requisitos para su reconocimiento como algún otro tipo de activo (resultados del "día 1"). En el caso de que el valor razonable se base en una técnica de valoración que utiliza datos de mercado no observables, la Entidad reconocerá esa diferencia diferida en resultados sólo en la medida en que surja de un cambio en un factor (incluyendo el tiempo) que los participantes de mercado tendrían en cuenta al determinar el precio del activo o pasivo, o cuando el instrumento es dado de baja.

Medición posterior:


Modelo de negocio:

Firmado a efectos de su identificación con
nuestro informe de fecha 07-03-2025
por Comisión Fiscalizadora


CARLOS JAVIER PIAZZA
Síndico

JUAN I. NAPOLI
Presidente

Firmado a efectos de su identificación con
nuestro informe de fecha 07-03-2025
PISTRELLI, HENRY MARTIN Y ASOCIADOS S.A.
C.P.C.E.C.A.B.A. T° 1 - F° 13


LEONEL G. TREMONTI
Socio
Contador Público U.B.A.
C.P.C.E.C.A.B.A. T° 315 - F° 173


DANIEL ALBERTO REAL
Gerente de Administración

DANIEL L. SANTAMANS
Contador General

BANCO DE VALORES S.A.

- 25 -

La Entidad establece tres categorías para la clasificación y medición de sus instrumentos de deuda, de acuerdo al modelo de negocio de la Entidad para gestionarlos y las características de los flujos de efectivo contractuales de los mismos:

- Costo amortizado: el objetivo de negocio es obtener los flujos de efectivo contractuales del activo financiero.
- Valor razonable con cambios en otros resultados integrales: el objetivo de negocio es obtener los flujos de efectivos contractuales del activo financiero y los resultantes de su venta.
- Valor razonable con cambios en resultados: el objetivo de negocio es la generación de resultados provenientes de la compra-venta de activos financieros.

En consecuencia, la Entidad mide sus activos financieros a valor razonable, a excepción de aquellos que cuando se cumplen con las siguientes dos condiciones y por lo tanto son valuados a su costo amortizado:


- Se mantienen dentro de un modelo de negocio cuyo objetivo es mantener los activos para obtener los flujos de efectivo contractuales.
- Las condiciones contractuales de los activos financieros dan lugar, en fechas especificadas, a flujos de efectivo que son únicamente pagos del capital e intereses sobre el importe del capital pendiente.

La Entidad determina su modelo de negocio en el nivel que mejor refleja cómo administra los grupos de activos financieros para lograr un objetivo de negocio concreto.

El modelo de negocio no se evalúa instrumento por instrumento, sino a un nivel más alto de carteras agregadas y se basa en factores observables tales como:

- Cómo se evalúa el rendimiento del modelo de negocio y cómo los activos financieros que se mantienen dentro de ese modelo de negocio se evalúan y reportan al personal clave de la Entidad.
- Los riesgos que afectan el rendimiento del modelo de negocio (y los activos financieros que se mantienen dentro de ese modelo de negocio) y, en particular, la forma en que se gestionan esos riesgos.
- Cómo se compensa al personal clave de la Entidad (por ejemplo, si la remuneración se basa en el valor razonable de los activos administrados o en los flujos de efectivo contractuales recaudados).

Firmado a efectos de su identificación con
nuestro informe de fecha 07-03-2025
por Comisión Fiscalizadora



CARLOS JAVIER PIAZZA
Síndico

JUAN I. NAPOLI
Presidente

Firmado a efectos de su identificación con
nuestro informe de fecha 07-03-2025
PISTRELLI, HENRY MARTIN Y ASOCIADOS S.A.
C.P.C.E.C.A.B.A. T° 1 - F° 13


LEONEL G. TREMONTI
Socio

Contador Público U.B.A.
C.P.C.E.C.A.B.A. T° 315 - F° 173


DANIEL ALBERTO REAL
Gerente de Administración

DANIEL L. SANTAMANS
Contador General

BANCO DE VALORES S.A.

- 26 -

- La frecuencia esperada, el valor, el momento y las razones de las ventas también son aspectos importantes.

La evaluación del modelo de negocio se basa en escenarios razonablemente esperados, sin tener en cuenta los escenarios de "peor caso" o "caso de estrés". Si posteriormente a su reconocimiento inicial los flujos de efectivo se realizan de una manera diferente a las expectativas originales de la Entidad, no se cambia la clasificación de los activos financieros restantes mantenidos en ese modelo de negocio, sino que considera dicha información para evaluar las compras u originaciones recientes.

Test de únicamente pagos del principal e intereses (Test UPPI):

Como parte del proceso de clasificación, la Entidad evalúa los términos contractuales de sus activos financieros para identificar si éstos dan lugar a flujos de efectivo en fechas determinadas que son únicamente pagos del principal e intereses sobre el importe del principal pendiente.

A los fines de esta evaluación se define como "principal" al valor razonable del activo financiero en el reconocimiento inicial, pudiéndose modificar a lo largo de la vida del instrumento (por ejemplo si hay reembolsos de principal o amortización de la prima o descuento).

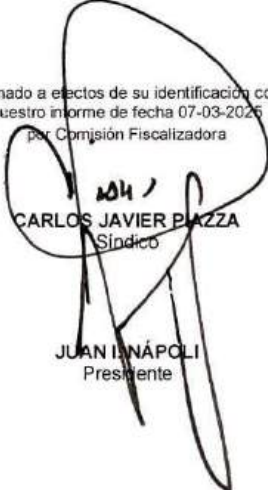
Los componentes de interés más importantes dentro de un acuerdo de préstamo suelen ser la consideración del valor temporal del dinero y el riesgo de crédito.

Para efectuar el Test UPPI, la Entidad aplica juicio y considera factores relevantes entre los cuales se encuentra la moneda en la que se denomina el activo financiero y el plazo para el cual se establece la tasa de interés.

Por el contrario, los términos contractuales que introducen una exposición más que mínima a riesgo o volatilidad en los flujos de efectivo contractuales que no están relacionados con un acuerdo de préstamo básico, no dan lugar a flujos de efectivo contractuales que son únicamente pagos de capital e intereses sobre el monto pendiente. En tales casos, se requiere que los activos financieros sean medidos a valor razonable con cambios en resultados.


Por consiguiente, los activos y pasivos financieros se clasificaron en base a lo mencionado en los párrafos precedentes en "Activos financieros valuados a valor razonable con cambios en resultados", "Activos financieros valuados a valor razonable con cambios en otros resultados integrales" o "Activos financieros medidos a costo amortizado". Dicha clasificación se expone en el Anexo P "Categorías de Activos y Pasivos financieros".


Firmado a efectos de su identificación con
nuestro informe de fecha 07-03-2025
por Comisión Fiscalizadora


CARLOS JAVIER PLAZA
Sindico

JUAN INÁPOLI
Presidente

Firmado a efectos de su identificación con
nuestro informe de fecha 07-03-2025
PISTRELLI, HENRY MARTIN Y ASOCIADOS S.A.
C.P.C.E.C.A.B.A. T° 1 - F° 13


LEONEL G. TREMONTI
Socio
Contador Público U.B.A.
C.P.C.E.C.A.B.A. T° 315 - F° 173


DANIEL ALBERTO REAL
Gerente de Administración

DANIEL L. SANTAMANS
Contador General

▪ Activos y pasivos financieros valuados a valor razonable con cambios en resultados:

Esta categoría presenta dos sub-categorías: activos y pasivos financieros valuados a valor razonable mantenidos para negociación y activos y pasivos financieros designados inicialmente a valor razonable por la Dirección o de acuerdo con el párrafo 6.7.1. de la NIIF 9. Ver Nota 26.

La Entidad clasifica los activos o pasivos financieros como mantenidos para negociar cuando se han comprado o emitido principalmente para la obtención de beneficios a corto plazo a través de actividades de negociación o forman parte de una cartera de instrumentos financieros que se administran conjuntamente, para los cuales hay evidencia de un patrón reciente de toma de ganancias a corto plazo.


La Dirección sólo designa un instrumento a valor razonable con cambios en resultados, cuando se cumple una de las siguientes condiciones: (i) la designación elimina o reduce significativamente el tratamiento inconsistente que de otro modo surgiría de la medición de los activos o pasivos o el reconocimiento de ganancias o pérdidas de los mismos sobre una base diferente; o (ii) los pasivos forman parte de un grupo de instrumentos financieros que se gestionan y su rendimiento se evalúa según la base de su valor razonable de acuerdo con una estrategia de gestión de riesgos o inversión documentada; o (iii) los pasivos contienen uno o más derivados implícitos, salvo que no se modifiquen significativamente los flujos de efectivo. Tal designación se efectúa instrumento por instrumento.

Los activos y pasivos financieros valuados a valor razonable con cambios en resultados se registran en el Estado de Situación Financiera a valor razonable. Los cambios en el valor razonable se reconocen en resultados en el rubro "Resultado neto por medición de instrumentos financieros a valor razonable con cambios en resultados", con excepción de los movimientos en el valor razonable de los pasivos designados a valor razonable con cambios en resultados debido a cambios en el riesgo de crédito propio. Dichos cambios en el valor razonable se registran en otros resultados integrales y no se reclasifican a resultados. Los ingresos o egresos por intereses y dividendos se imputan en el rubro "Resultado neto por medición de instrumentos financieros a valor razonable con cambios en resultados" de acuerdo con los términos del contrato, o cuando el derecho al pago ha sido establecido.

El valor razonable de estos instrumentos se calcula utilizando las cotizaciones vigentes al cierre de cada ejercicio en mercados activos, de ser representativas. Los principales mercados en los que opera la Entidad son el Mercado Abierto Electrónico, Bolsas y Mercados Argentinos y ROFEX. En caso de no contar con un mercado activo, se utilizaron técnicas de valoración que incluyeron la utilización de operaciones de mercado realizadas en condiciones de independencia mutua, entre partes interesadas y debidamente informadas, siempre que estén disponibles, así como referencias al valor razonable actual de otro instrumento que es sustancialmente similar, o bien el análisis de flujos de efectivo descontados. La estimación de los valores razonables se explica con mayor detalle en el apartado "Juicios, estimaciones y supuestos contables" de la presente Nota.

▪ Activos financieros valuados a valor razonable con cambios en otros resultados integrales:

Firmado a efectos de su identificación con
nuestro informe de fecha 07-03-2025
por Comisión Fiscalizadora



A011/
CARLOS JAVIER PIAZZA
Síndico

JUAN NAPOLI
Presidente

Firmado a efectos de su identificación con
nuestro informe de fecha 07-03-2025
PISTRELLI, HENRY MARTIN Y ASOCIADOS S.A.
C.P.C.E.C.A.B.A. T° 1 - F° 13


LEONEL G. TREMONTI
Socio

Contador Público U.B.A.
C.P.C.E.C.A.B.A. T° 315 - F° 173


DANIEL ALBERTO REAL
Gerente de Administración

DANIEL L. SANTAMANS
Contador General

BANCO DE VALORES S.A.

- 28 -

Un activo financiero es clasificado a valor razonable con cambios en otros resultados integrales cuando (i) el instrumento se mantiene dentro de un modelo de negocio cuyo objetivo se logra mediante la obtención de los flujos de fondos contractuales y la venta del mismo y (ii) los términos contractuales del mismo cumplen con la evaluación de que los flujos de efectivo son únicamente pagos del capital e intereses sobre el importe del capital pendiente.

Los instrumentos de deuda valuados a valor razonable con cambios en otros resultados integrales se registran en el Estado de Situación Financiera a valor razonable. Las ganancias y pérdidas derivadas de cambios en el valor razonable se reconocen en otros resultados integrales en el rubro "Ganancias o pérdidas por instrumentos financieros a valor razonable con cambios en el ORI". Los ingresos por intereses (calculados por el "método del interés efectivo" que se explica en el acápite siguiente), las ganancias y pérdidas por diferencias de cambio y el deterioro se reconocen en resultados de la misma manera que para los activos financieros medidos al costo amortizado y se imputan en los rubros "Ingresos por intereses", "Diferencia de cotización de oro y moneda extranjera" y "Cargo por incobrabilidad", respectivamente.

Cuando la Entidad tiene más de una inversión en un mismo título, se considera que ellos serán dispuestos usando como método de costeo primero entrado primero salido.

En la baja en cuentas, las ganancias o pérdidas acumuladas previamente reconocidas en otros resultados integrales se reclasifican a resultados.

▪ Activos financieros medidos a costo amortizado – Método del interés efectivo:


Representan activos financieros que son mantenidos para obtener flujos de efectivo contractuales y cuyas condiciones contractuales dan lugar, en fechas específicas, a flujos de efectivo que son únicamente pagos del capital e intereses sobre el capital pendiente.


Posteriormente al reconocimiento inicial, estos activos financieros se registran en el Estado de Situación Financiera al costo amortizado usando el método del interés efectivo, menos la previsión por riesgo de incobrabilidad, de corresponder.

Los ingresos por intereses y el deterioro son registrados en el Estado de Resultados en los rubros "Ingresos por intereses" y "Cargo por incobrabilidad", respectivamente. La evolución de la previsión se expone en el Anexo R "Corrección de valor por pérdidas – Provisiones por riesgo de incobrabilidad".


El método del interés efectivo utiliza la tasa que permite descontar los flujos de efectivo futuros que se estiman recibir o pagar en la vida del instrumento o un periodo menor, de ser apropiado, igualando el valor neto en libros de dicho instrumento. Al aplicar dicho método, la Entidad identifica los puntos básicos de interés, comisiones, primas, descuentos y costos de la transacción directos e incrementales como parte integrante de la tasa de interés efectiva. A tales efectos el interés es la contraprestación por el valor temporal del dinero y por el riesgo de crédito asociado con el importe del principal pendiente durante un periodo de tiempo concreto.

Firmado a efectos de su identificación con
nuestro informe de fecha 07-03-2025
por Comisión Fiscalizadora



CARLOS JAVIER PIAZZA
Síndico


JUAN J. NAPOLI
Presidente

Firmado a efectos de su identificación con
nuestro informe de fecha 07-03-2025
PISTRELLI, HENRY MARTIN Y ASOCIADOS S.A.
C.P.C.E.C.A.B.A. T° 1 - F° 13


LEONEL G. TREMONTI
Socio
Contador Público U.B.A.
C.P.C.E.C.A.B.A. T° 315 - F° 173


DANIEL ALBERTO REAL
Gerente de Administración


DANIEL L. SANTAMANS
Contador General

BANCO DE VALORES S.A.

- 29 -

2.4.3. Efectivo y Depósitos en Bancos:

Se valuaron a su valor nominal más los intereses devengados al cierre de cada ejercicio, en caso de corresponder. Los intereses devengados fueron imputados a los resultados de cada ejercicio en el rubro "Ingresos por intereses", de corresponder.

2.4.4. Operaciones de pase (compras y ventas con acuerdos de retrocesión):

Las compras (ventas) de instrumentos financieros con el compromiso de su retrocesión no opcional a un precio determinado (pases) se registran en el Estado de Situación Financiera como una financiación otorgada (recibida), en el rubro "Operaciones de pase y cauciones".

La diferencia entre los precios de compra y venta de dichos instrumentos se registra como un interés el cual es devengado durante la vigencia de las operaciones usando el método de interés efectivo y se imputan en resultados en los rubros "Ingresos por intereses" y "Egresos por intereses".


2.4.5. Préstamos y otras financiaciones:

Son activos financieros distintos a un derivado que la Entidad mantiene dentro de un modelo de negocio cuyo objetivo es obtener los flujos de efectivo contractuales y cuyas condiciones contractuales dan lugar, en fechas específicas, a flujos de efectivo que son únicamente pagos del capital e intereses sobre el capital pendiente.

Los préstamos y otras financiaciones se registran cuando se realiza el desembolso de los fondos a favor de los clientes. Posteriormente al reconocimiento inicial, los préstamos y otras financiaciones son valuados al costo amortizado usando el método del interés efectivo, menos la previsión por riesgo de incobrabilidad. El costo amortizado es calculado considerando cualquier descuento o prima incurrida en la originación o adquisición, y las comisiones de originación, que son parte de la tasa de interés efectiva. Los ingresos por intereses se imputan en resultados en el rubro "Ingresos por intereses". Las pérdidas originadas por el deterioro se incluyen en el Estado de Resultados en el rubro "Cargos por incobrabilidad" y su evolución se expone en el Anexo R "Corrección de valor por pérdidas – Provisiones por riesgo de incobrabilidad". La estimación del deterioro se explica con mayor detalle en el apartado. "Juicios, estimaciones y supuestos contables".


Las garantías otorgadas y responsabilidades eventuales se registran en notas a los estados financieros (fuera de balance) cuando se emiten los documentos que soportan dichas facilidades de crédito y son inicialmente reconocidas al valor razonable de la comisión recibida, en el rubro "Otros pasivos financieros" del Estado de Situación Financiera. Posteriormente al reconocimiento inicial, el pasivo por cada garantía es registrado por el mayor valor entre la comisión amortizada y la mejor estimación del gasto requerido para cancelar cualquier obligación financiera que surja como resultado de la garantía financiera.

Firmado a efectos de su identificación con
nuestro informe de fecha 07-03-2025
por Comisión Fiscalizadora


CARLOS JAVIER PIAZZA
Síndico

JUAN I. NÁPOLI
Presidente

Firmado a efectos de su identificación con
nuestro informe de fecha 07-03-2025
PISTRELLI, HENRY MARTIN Y ASOCIADOS S.A.
C.P.C.E.C.A.B.A. T° 1 - F° 13


LEONEL G. TREMONTI
Socio
Contador Público U.B.A.
C.P.C.E.C.A.B.A. T° 315 - F° 173


DANIEL ALBERTO REAL
Gerente de Administración


DANIEL L. SANTAMANS
Contador General

BANCO DE VALORES S.A.

- 30 -

Cualquier incremento en el pasivo relacionado a una garantía financiera se registra en resultados. La comisión recibida se va reconociendo en el rubro "Ingresos por comisiones" del Estado de Resultados, sobre la base de su amortización en línea recta durante la vigencia de la garantía financiera otorgada.

2.4.6. Pasivos financieros:

Después del reconocimiento inicial, la totalidad de los pasivos financieros son valuados al costo amortizado utilizando el método del interés efectivo, con excepción de las garantías otorgadas, los instrumentos financieros derivados, los pasivos financieros mantenidos para negociar o designados a valor razonable. Los intereses se imputan en resultados en el rubro "Egresos por intereses".

La clasificación de los pasivos financieros se expone en el Anexo P "Categorías de Activos y Pasivos financieros".

2.4.7. Instrumentos de patrimonio valuados a valor razonable con cambios en resultados:

Representa una participación residual en los activos netos de otra entidad. Estos instrumentos se registran en el Estado de Situación Financiera a valor razonable.

Los dividendos se reconocen en el Estado de Resultados cuando se ha establecido el derecho a recibir el pago.

2.4.8. Instrumentos financieros derivados:


Operaciones concertadas a término sin entrega del subyacente: incluye las operaciones concertadas de compras y ventas a término de moneda extranjera sin entrega del activo subyacente negociado que no están designados en relaciones de cobertura. Dichas operaciones se encuentran valuadas al valor razonable de los contratos y son efectuadas por la Entidad con el objetivo de intermediación por cuenta propia. Los principales mercados en los que opera la Entidad son Mercado Abierto Electrónico, Bolsas y Mercados Argentinos y ROFEX.

Los resultados generados se imputan en los resultados del ejercicio en el rubro "Resultado neto por medición de instrumentos financieros a valor razonable con cambios en resultados", en caso de corresponder.

Baja de activos y pasivos financieros:


Un activo financiero (o, cuando sea aplicable, una parte de un activo financiero o una parte de un grupo de activos financieros similares) es dado de baja cuando: (i) los derechos a recibir los flujos de efectivo del activo han expirado; o (ii) la Entidad ha transferido sus derechos contractuales a recibir los flujos de efectivo del activo o ha asumido una obligación de pagar la totalidad de los flujos de efectivo recibidos inmediatamente a una tercera parte mediante un acuerdo de transferencia.


Firmado a efectos de su identificación con
nuestro informe de fecha 07-03-2025
por Comisión Fiscalizadora


CARLOS JAVIER PIAZZA
Síndico

JUAN I. NAPOLI
Presidente

Firmado a efectos de su identificación con
nuestro informe de fecha 07-03-2025
PISTRELLI, HENRY MARTIN Y ASOCIADOS S.A.
C.P.C.E.C.A.B.A. T° 1 - F° 13


LEONEL G. TREMONTI
Socio
Contador Público U.B.A.
C.P.C.E.C.A.B.A. T° 315 - F° 173


DANIEL ALBERTO REAL
Gerente de Administración

DANIEL L. SANTAMANS
Contador General

BANCO DE VALORES S.A.

- 31 -

En ciertos acuerdos de transferencia la Entidad ha retenido los derechos contractuales para recibir los flujos de efectivo de un activo financiero -el activo original- pero ha asumido la obligación contractual de pagar aquellos flujos de efectivo a una o más entidades (i) no estando obligada a pagar importe alguno a los posibles beneficiarios salvo que se produzca el cobro del importe equivalente del activo original; (ii) no pudiendo vender ni pignorar el activo; (iii) teniendo la obligación de remitir sin retraso significativo cualquier flujo de efectivo cobrado en nombre de los posibles beneficiarios.


Una transferencia sólo califica para la baja en cuentas si (i) la Entidad ha transferido sustancialmente todos los riesgos y recompensas del activo o (ii) no ha transferido ni retenido sustancialmente todos los riesgos y beneficios del activo, pero ha transferido el control del activo considerando que el control se transfiere si, y sólo si, el cesionario tiene la capacidad práctica de vender el activo en su totalidad a un tercero no relacionado y es capaz de ejercer esa capacidad unilateralmente sin imponer restricciones adicionales a la transferencia.

Si la Entidad no ha transferido ni retenido sustancialmente todos los riesgos y recompensas inherentes a la propiedad de un activo transferido, y ha retenido control sobre éste, continuará reconociendo el activo transferido en la medida en que se encuentre expuesta a cambios en el valor del activo transferido:

- Cuando la implicación continuada de la Entidad tome la forma de garantía del activo transferido, la cuantía de la implicación continuada de la Entidad será el menor entre (i) el importe del activo y (ii) el importe máximo de la contraprestación recibida que se podría requerir devolver a la Entidad ("el importe de la garantía").
- Cuando la implicancia toma la forma de una opción comprada o emitida (o ambas) sobre el activo transferido, la cuantía de la implicación continuada de la Entidad será el importe del activo transferido que la Entidad pueda volver a comprar. Sin embargo, en el caso de una opción de venta emitida sobre un activo que se mida a su valor razonable, la cuantía de la implicación continuada de la Entidad estará limitada al menor entre el valor razonable del activo transferido y el precio de ejercicio de la opción.
- Cuando la implicación continuada de la Entidad tome la forma de una opción que se liquide en efectivo, o de una cláusula similar sobre el activo transferido, la cuantía de la implicación continuada se medirá de la misma forma que si se tratase de opciones no liquidadas en efectivo.

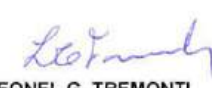
En los casos en que se continúa reconociendo un activo en la medida de su implicación continuada, reconocerá también un pasivo asociado. El pasivo asociado se medirá de forma que el neto entre los importes en libros del activo transferido y del pasivo asociado sea: (i) el costo amortizado de los derechos y obligaciones retenidos por la Entidad, si el activo transferido se mide al costo amortizado; o (ii) igual al valor razonable de los derechos y obligaciones retenidos por la Entidad, cuando se midan independientemente, si el activo transferido se mide por el valor razonable.


Firmado a efectos de su identificación con
nuestro informe de fecha 07-03-2025
por Comisión Fiscalizadora


CARLOS JAVIER PIAZZA
Síndico


JUAN I. NAPOLI
Presidente

Firmado a efectos de su identificación con
nuestro informe de fecha 07-03-2025
PISTRELLI, HENRY MARTIN Y ASOCIADOS S.A.
C.P.C.E.C.A.B.A. T° 1 - F° 13


LEONEL G. TREMONTI
Socio
Contador Público U.B.A.
C.P.C.E.C.A.B.A. T° 315 - F° 173


DANIEL ALBERTO REAL
Gerente de Administración


DANIEL L. SANTAMANS
Contador General

BANCO DE VALORES S.A.

- 32 -

Por otra parte, un pasivo financiero es dado de baja cuando la obligación de pago especificada en el correspondiente contrato se termina, se cancela o expira. Cuando un pasivo financiero existente es reemplazado por otro del mismo prestatario en condiciones significativamente diferentes, o las condiciones son modificadas en forma sustancial, dicho reemplazo o modificación se trata como una baja del pasivo original y el reconocimiento de un nuevo pasivo, reconociéndose la diferencia entre ambos en los resultados del ejercicio en el rubro "Otros ingresos operativos".

Reclasificación de activos y pasivos financieros:

La Entidad no efectúa reclasificaciones de sus activos financieros luego de su reconocimiento inicial, excepto en circunstancias excepcionales cuando cambia su modelo de negocio para gestionar los activos financieros, producto de cambios externos o internos significativos para las operaciones de la Entidad. Los pasivos financieros nunca se reclasifican. Al 31 de diciembre de 2024 y 2023, la Entidad no efectuó reclasificaciones.

2.4.9. Propiedad, planta y equipo:

La Entidad eligió el modelo de costo para todas las clases de activos del rubro, teniendo en cuenta lo mencionado en el apartado "Adopción por primera vez de las NIIF de acuerdo con la Comunicación "A" 6114 del BCRA" de la presente Nota para los inmuebles de propiedad de la Entidad. Estos bienes se encuentran registrados a su costo de adquisición reexpresado, siguiendo los lineamientos indicados en el acápite "Unidad de Medida", menos las correspondientes depreciaciones acumuladas y el deterioro en caso de ser aplicable. El costo de adquisición incluye los gastos que son directamente atribuibles a la adquisición de los activos. Los costos de mantenimiento y reparación se registran en resultados. Toda renovación y mejora significativa es activada únicamente cuando es probable que se produzcan beneficios económicos futuros que excedan el rendimiento originalmente evaluado para el activo.

La depreciación de los bienes se calcula proporcionalmente a los meses estimados de vida útil, depreciándose en forma completa el mes de alta de los bienes y no depreciándose el mes de baja. Asimismo, al menos en cada fecha de cierre de ejercicio, se procede a revisar las vidas útiles estimadas de los bienes, con el fin de detectar cambios significativos en las mismas que, de producirse, se ajustarán mediante la correspondiente corrección del cargo por depreciaciones. El cargo por depreciación se reconoce en resultados en el rubro "Depreciaciones y desvalorizaciones de bienes".


El valor residual de los bienes, considerados en su conjunto, no supera su valor recuperable.

Firmado a efectos de su identificación con
nuestro informe de fecha 07-03-2025
por Comisión Fiscalizadora


CARLOS JAVIER PIAZZA
Síndico

JUAN I. NAPOLI
Presidente

Firmado a efectos de su identificación con
nuestro informe de fecha 07-03-2025
PISTRELLI, HENRY MARTIN Y ASOCIADOS S.A.
C.P.C.E.C.A.B.A. T° 1 - F° 13


LEONEL G. TREMONTI
Socio

Contador Público U.B.A.
C.P.C.E.C.A.B.A. T° 315 - F° 173


DANIEL ALBERTO REAL
Gerente de Administración

DANIEL L. SANTAMANS
Contador General

2.4.10. Activos intangibles

Los activos intangibles adquiridos en forma separada se miden inicialmente al costo. Después del reconocimiento inicial los activos intangibles se valúan a su costo reexpresado, siguiendo los lineamientos indicados en el acápite "Unidad de Medida", menos las amortizaciones acumuladas (en los casos en los que se les asignan vidas útiles finitas) y cualquier pérdida acumulada por deterioro del valor, en caso de existir.

Las vidas útiles de los activos intangibles pueden ser finitas o indefinidas.

Los activos intangibles con vidas útiles finitas se amortizan a lo largo de sus vidas útiles económicas, y se revisan para determinar si tuvieron algún deterioro del valor en la medida en que exista algún indicio de que el activo intangible pudiera haber sufrido dicho deterioro. El período y el método de amortización para un activo intangible con una vida útil finita se revisan al menos al cierre de cada ejercicio. Los cambios en la vida útil esperada o el patrón esperado de consumo del activo se contabilizan al modificarse el período o el método de amortización, según corresponda, y se tratan prospectivamente como cambios en las estimaciones contables. El gasto por amortización de los activos intangibles con vidas útiles finitas se reconoce en el Estado de Resultados en el rubro "Depreciaciones y desvalorizaciones de bienes".

Las ganancias o pérdidas que surjan de dar de baja un activo intangible se miden como la diferencia entre el ingreso neto procedente de la venta y el importe en libros del activo, y se reconocen en el estado de resultados cuando se da de baja el activo respectivo.


A continuación, se presenta un resumen de las políticas contables aplicadas a los activos intangibles de la Entidad:

	Licencias	Derechos y desarrollos informáticos	Llave de negocio
Vidas útiles	5 años	5 años	Indefinida
Método de amortización utilizado	Lineal	Lineal	No amortizable
Generado internamente o adquirido	Adquirido	Adquirido	Adquirido

2.4.11. Deterioro de activos no financieros:


La Entidad evalúa, al menos en cada fecha de cierre de ejercicio, si existen eventos o cambios en las circunstancias que indiquen que el valor de los activos no financieros puede verse deteriorado o si existen indicios que un activo no financiero pueda estar deteriorado. Si existe algún indicio o cuando una prueba anual de deterioro es requerida para un activo, la Entidad efectúa una estimación del valor recuperable del mismo. En caso de que el valor contable de un activo (o

Firmado a efectos de su identificación con nuestro informe de fecha 07-03-2025 por Comisión Fiscalizadora


CARLOS JAVIER PIAZZA
Síndico

JUAN NÁPOLI
Presidente

Firmado a efectos de su identificación con nuestro informe de fecha 07-03-2025
PISTRELLI, HENRY MARTIN Y ASOCIADOS S.A.
C.P.C.E.C.A.B.A. T° 1 - F° 13


LEONEL G. TREMONTI
Socio
Contador Público U.B.A.
C.P.C.E.C.A.B.A. T° 315 - F° 173


DANIEL ALBERTO REAL
Gerente de Administración

DANIEL L. SANTAMANS
Contador General

BANCO DE VALORES S.A.

- 34 -

unidad generadora de efectivo) sea mayor a su valor recuperable, el activo (o unidad generadora de efectivo) se considera deteriorado y se reduce el saldo a su valor recuperable.

Para los activos no financieros se efectúa una evaluación en cada fecha de presentación de los estados financieros respecto de si existen indicadores de que la pérdida por deterioro reconocida anteriormente pueda ya no existir o pueda haber disminuido. Una pérdida por deterioro reconocida previamente es reversada solamente si ha habido un cambio en las estimaciones utilizadas para determinar el valor recuperable del activo desde que se reconoció la última pérdida por deterioro. Si ese es el caso, el valor en libros del activo es aumentado a su valor recuperable.

Al 31 de diciembre de 2024 y 2023 la Entidad ha evaluado y concluido que no existen indicios de que un activo no financiero pueda estar deteriorado.

2.4.12. Provisiones:


La Entidad reconoce una provisión cuando y sólo cuando se dan las siguientes circunstancias: a) la Entidad tiene una obligación presente, como resultado de un suceso pasado; b) es probable (es decir, existe mayor posibilidad que se presente que de lo contrario) que la Entidad tenga que desprenderse de recursos para cancelar la obligación; y c) puede estimarse de manera fiable el importe de la deuda correspondiente.

Para determinar el saldo de las provisiones, se consideraron los riesgos y las incertidumbres existentes teniendo en cuenta la opinión de los asesores legales externos e internos de la Entidad. Si el efecto del valor temporal del dinero es significativo, las provisiones se descuentan utilizando una tasa actual de mercado antes de impuestos que refleja, cuando corresponda, los riesgos específicos del pasivo. Cuando se reconoce el descuento, el aumento de la provisión producto del transcurso del tiempo se reconoce en el rubro "Egresos por intereses" en el Estado de Resultados. En base al análisis efectuado, se registró como provisión el importe correspondiente a la mejor estimación del probable desembolso necesario para cancelar la obligación presente a la fecha de cierre de cada ejercicio.

Las provisiones registradas por la Entidad son objeto de revisión en la fecha de cierre de cada ejercicio y ajustadas para reflejar en cada momento la mejor estimación disponible. Adicionalmente, las provisiones son registradas con asignación específica con el objeto de que sean utilizadas para cubrir únicamente los desembolsos para los que fueron originalmente reconocidas.


En caso de que: a) la obligación sea posible; o b) no sea probable que para satisfacerla la Entidad deba efectuar una salida de recursos; o c) el importe de la obligación no pueda ser medido de manera fiable, el pasivo contingente no se reconoce y se divulga en notas. Sin embargo, cuando la posibilidad de que deba efectuarse el desembolso sea remota, no se efectúa revelación alguna.

Firmado a efectos de su identificación con
nuestro informe de fecha 07-03-2025
por Comisión Fiscalizadora



CARLOS JAVIER PIAZZA
Síndico

JUAN NÁPOLI
Presidente

Firmado a efectos de su identificación con
nuestro informe de fecha 07-03-2025
PISTRELLI, HENRY MARTIN Y ASOCIADOS S.A.
C.P.C.E.C.A.B.A. T° 1 - F° 13


LEONEL G. TREMONTI
Socio

Contador Público U.B.A.
C.P.C.E.C.A.B.A. T° 315 - F° 173


DANIEL ALBERTO REAL
Gerente de Administración

DANIEL L. SANTAMANS
Contador General

2.4.13. Reconocimiento de ingresos y egresos:

a) Ingresos y egresos por intereses:

Los ingresos y egresos por intereses se reconocen contablemente en función de su período de devengamiento, aplicando el "método del interés efectivo", el cual se explica en el acápite "Activos financieros medidos a costo amortizado – Método del interés efectivo".

Los ingresos por intereses incluyen los rendimientos sobre las inversiones de renta fija y los valores negociables, así como el descuento y la prima sobre los instrumentos financieros. Los dividendos son reconocidos en el momento que son declarados.

b) Comisiones por préstamos:

Las comisiones cobradas y los costos directos incrementales relacionados con el otorgamiento de las financiamientos son diferidos y reconocidos ajustando la tasa de interés efectiva de las mismas.

c) Comisiones por servicios:

Estos resultados se reconocen cuando (o a medida que) la Entidad satisface cada obligación de desempeño mediante la transferencia de los servicios comprometidos, por un importe que refleje la contraprestación a que la Entidad espera tener derecho a cambio de dichos servicios.

Al comienzo de cada contrato, la Entidad evalúa los servicios comprometidos en el mismo e identifica como una obligación de desempeño cada compromiso de transferir un servicio distinto o una serie de servicios distintos que son sustancialmente iguales y que tienen el mismo patrón de transferencia.

d) Ingresos y egresos no financieros:

Se reconocen contablemente en base a las condiciones para el reconocimiento fijadas en el Marco Conceptual, como ser el requerimiento de que los resultados deban estar devengados.

2.4.14. Impuesto a las ganancias:

El impuesto a las ganancias se calcula en base a los estados financieros de la Entidad.


El cargo por impuesto a las ganancias comprende al impuesto corriente y al diferido. El impuesto a las ganancias se reconoce en el Estado de Resultados, excepto cuando se trata de partidas que deban ser reconocidas directamente en otros resultados integrales. En este caso, cada partida se presenta antes de calcular su impacto en el impuesto a las ganancias, el que se detalla en la partida correspondiente.


Firmado a efectos de su identificación con
nuestro informe de fecha 07-03-2025
por Comisión Fiscalizadora


CARLOS JAVIER PIAZZA
Síndico

JUAN NÁPOLI
Presidente

Firmado a efectos de su identificación con
nuestro informe de fecha 07-03-2025
PISTRELLI, HENRY MARTIN Y ASOCIADOS S.A.
C.P.C.E.C.A.B.A. T° 1 - F° 13


LEONEL G. TREMONTI
Socio
Contador Público U.B.A.
C.P.C.E.C.A.B.A. T° 315 - F° 173


DANIEL ALBERTO REAL
Gerente de Administración

DANIEL L. SANTAMANS
Contador General

El impuesto a las ganancias diferido refleja los efectos de las diferencias temporarias entre los saldos de activos y pasivos para fines contables y los determinados para fines tributarios. Los activos y pasivos se miden utilizando la tasa de impuesto que se esperan aplicar a la ganancia imponible en los años en que estas diferencias se recuperen o eliminen. La medición de los activos y pasivos diferidos refleja las consecuencias tributarias derivadas de la forma en que la Entidad espera recuperar o liquidar el valor de sus activos y pasivos a la fecha de cierre de cada ejercicio.

Los activos y pasivos por impuesto diferido se miden por sus importes nominales sin descontar, a las tasas impositivas que se espera sean de aplicación en el ejercicio en el que el activo se realice o el pasivo se cancele. Los activos diferidos son reconocidos cuando es probable que existan beneficios tributarios futuros suficientes para que el activo diferido se pueda aplicar.

Las revelaciones sobre el impuesto a las ganancias corriente y diferido se exponen en la Nota 19.

2.4.15. Actividades fiduciarias y de gestión de inversiones:

La Entidad proporciona servicios de custodia y administración que dan lugar a la tenencia o colocación de activos a nombre de ellos. Estos activos y los resultados sobre los mismos no están incluidos en los presentes estados financieros, dado que no son activos de la Entidad. Las comisiones generadas por estas actividades se incluyen en la cuenta "Ingresos por comisiones" del Estado de Resultados.

2.5. Juicios, estimaciones y supuestos contables

La preparación de los estados financieros requiere la elaboración y consideración, por parte de la Gerencia de la Entidad, de juicios, estimaciones y supuestos contables significativos que impactan en los saldos informados de activos y pasivos, ingresos y gastos, así como en la determinación y revelación de los activos y pasivos contingentes a la fecha de cierre del ejercicio sobre el que se informa. Las registraciones efectuadas se basan en la mejor estimación de la probabilidad de ocurrencia de diferentes eventos futuros. En este sentido, las incertidumbres asociadas con las estimaciones y supuestos adoptados podrían dar lugar en el futuro a resultados finales que podrían diferir de dichas estimaciones y requerir de ajustes significativos a los saldos informados de los activos y pasivos afectados.


Las estimaciones más significativas comprendidas en los presentes estados financieros se relacionan con el cálculo de la previsión por riesgo de incobrabilidad de préstamos, la valuación de los instrumentos financieros a valor razonable, las provisiones, la vida útil de los activos fijos y el cargo por impuesto a las ganancias.


Firmado a efectos de su identificación con
nuestro informe de fecha 07-03-2025
por Comisión Fiscalizadora


CARLOS JAVIER PIAZZA
Síndico

JUAN I. NAPOLI
Presidente

Firmado a efectos de su identificación con
nuestro informe de fecha 07-03-2025
PISTRELLI, HENRY MARTIN Y ASOCIADOS S.A.
C.P.C.E.C.A.B.A. T° 1 - F° 13


LEONEL G. TREMONTI
Socio
Contador Público U.B.A.
C.P.C.E.C.A.B.A. T° 315 - F° 173


DANIEL ALBERTO REAL
Gerente de Administración

DANIEL L. SANTAMANS
Contador General

Medición del valor razonable de instrumentos financieros

En los casos en que el valor razonable de los activos financieros y pasivos financieros registrados en el Estado de Situación Financiera no pueda medirse en base a las cotizaciones de mercados activos, dicho valor razonable se determina mediante la utilización de técnicas de valoración que incluyen un modelo de flujos de efectivo descontados.

Cuando es posible, los datos de entrada de los que se nutren estos modelos se toman de mercados observables, pero cuando no es así, se requiere un grado de juicio discrecional para determinar los valores razonables. Estos juicios incluyen la consideración de datos de entrada tales como el riesgo de liquidez, el riesgo de crédito y la volatilidad.

Los cambios en los supuestos relacionados con estos factores podrían afectar el valor razonable informado de los instrumentos financieros.

La metodología de determinación de los valores razonables se explica con mayor detalle en la Nota 26.

Previsión por riesgo de incobrabilidad y provisión por compromisos eventuales

Se constituyeron sobre la base del riesgo de incobrabilidad estimado de la asistencia crediticia de la Entidad, el cual resulta, entre otros aspectos, de la evaluación del grado de cumplimiento de los deudores y de las garantías que respaldan las respectivas operaciones considerando las disposiciones de la Comunicación "A" 2950 y complementarias del BCRA y las políticas de previsionamiento de la Entidad.

En los casos de préstamos con previsiones específicas que sean cancelados o generen reversión de previsiones constituidas en el corriente ejercicio, y en los casos en que las previsiones constituidas en ejercicios anteriores resulten superiores a las que se consideran necesarias, el exceso de previsión es reversado con impacto en el resultado del corriente ejercicio.

La metodología de determinación de las previsiones por riesgo de incobrabilidad de Préstamos y otras financiaciones se explica con mayor detalle en la Nota 27.

2.6. Información por segmentos

Para fines de gestión la Dirección de la Entidad ha determinado que posee un sólo segmento relacionado a actividades financieras. En este sentido, la Entidad actualmente supervisa el resultado del segmento, con el fin de tomar decisiones sobre la asignación de recursos y la evaluación del rendimiento, el cual se mide de manera consistente con las ganancias o pérdidas en los estados financieros. La Dirección de la Entidad evalúa permanentemente cual es el mejor criterio de análisis del resultado.

Firmado a efectos de su identificación con
nuestro informe de fecha 07-03-2025
por Comisión Fiscalizadora


CARLOS JAVIER PIAZZA
Síndico

JUAN I. NAPOLI
Presidente

Firmado a efectos de su identificación con
nuestro informe de fecha 07-03-2025
PISTRELLI, HENRY MARTIN Y ASOCIADOS S.A.
C.P.C.E.C.A.B.A. T° 1 - F° 13


LEONEL G. TREMONTI
Socio

Contador Público U.B.A.
C.P.C.E.C.A.B.A. T° 315 - F° 173


DANIEL ALBERTO REAL
Gerente de Administración

DANIEL L. SANTAMANS
Contador General

2.7. Cambios normativos introducidos en este ejercicio

En el ejercicio que comenzó el 1° de enero de 2024, entraron en vigencia las siguientes modificaciones de las Normas de Contabilidad NIIF emitidas por el IASB:

Modificaciones a la NIC 1: clasificación de pasivos corrientes y no corrientes con covenants

En enero de 2020 y octubre de 2022, el IASB emitió modificaciones a la NIC 1 Presentación de estados financieros para especificar los requisitos para clasificar los pasivos como corrientes o no corrientes. Las enmiendas aclaran que: (i) se entiende por derecho a aplazar la liquidación; (ii) debe existir un derecho a diferir la liquidación al final del período de información; (iii) esa clasificación no se ve afectada por la probabilidad de que una entidad ejercerá su derecho de aplazamiento; (iv) solo si un derivado implícito en un pasivo convertible es en sí mismo un instrumento de patrimonio si los términos de un pasivo no afectan su clasificación; y (v) revelaciones.

El IASB decidió que si el derecho de una entidad a diferir el pago de un pasivo está sujeto a que la entidad cumpla con los convenios requeridos solo en una fecha posterior al periodo sobre el que se informa ("covenants futuros"), la entidad tiene derecho a diferir el pago del pasivo incluso si no cumple con esos convenios al final del periodo sobre el que se informa.


Las enmiendas también aclaran que el requerimiento del derecho a existir al final del periodo sobre el que se informa se aplica a los covenants que la entidad debe cumplir en la fecha sobre la que se informa o antes, independientemente de si se prueba el cumplimiento en esa fecha o en una fecha posterior.

Estas modificaciones a la NIC no tuvieron impactos en los estados financieros.

Modificación a la NIIF 16 – Pasivos por arrendamiento en una venta con arrendamiento posterior:


En septiembre de 2022, el IASB emitió modificaciones a la NIIF 16, específicamente sobre los requisitos que utiliza un arrendatario-vendedor para medir el pasivo por arrendamiento que surge en una transacción de venta con arrendamiento posterior, para garantizar que el arrendatario-vendedor no reconozca ningún importe de la ganancia o pérdida que se relacione con el derecho de uso. La aplicación de estos requisitos no impedirá que el vendedor-arrendatario reconozca, en resultados, cualquier ganancia o pérdida relacionada con la rescisión parcial o total de un arrendamiento. La enmienda no prescribe requisitos de medición específicos para los pasivos por arrendamiento que surgen de un arrendamiento posterior. La medición inicial del pasivo por arrendamiento que surge de un arrendamiento posterior puede dar lugar a que el vendedor-arrendatario determine 'pagos por arrendamiento' que son diferentes de la definición general de pagos por arrendamiento. El vendedor-arrendatario deberá desarrollar y aplicar una política

Firmado a efectos de su identificación con
nuestro informe de fecha 07-03-2025
por Comisión Fiscalizadora


CARLOS JAVIER PIAZZA
Síndico

JUAN RNÁPOLI
Presidente

Firmado a efectos de su identificación con
nuestro informe de fecha 07-03-2025
PISTRELLI, HENRY MARTIN Y ASOCIADOS S.A.
C.P.C.E.C.A.B.A. T° 1 - F° 13


LEONEL G. TREMONTI
Socio
Contador Público U.B.A.
C.P.C.E.C.A.B.A. T° 315 - F° 173


DANIEL ALBERTO REAL
Gerente de Administración

DANIEL L. SANTAMANS
Contador General

BANCO DE VALORES S.A.

- 39 -

contable que da como resultado información que es relevante y confiable de acuerdo con la NIC 8.

Esta modificación no tuvo un impacto significativo en los estados financieros.

Modificaciones a la NIC 7 y NIIF 7 – Revelaciones: acuerdos de financiación de proveedores

En mayo de 2023, el IASB emitió modificaciones a la NIC 7 “Estado de Flujos de Efectivo” y la NIIF 7 “Instrumentos Financieros: Información a Revelar”, las cuales especifican los requisitos de información a revelar para mejorar los requisitos actuales, que tienen por objeto ayudar a los usuarios de los estados financieros a comprender los efectos de los acuerdos de financiación de proveedores sobre los pasivos, los flujos de efectivo y la exposición al riesgo de liquidez de una entidad.

Estas modificaciones requieren que una entidad proporcione información sobre el impacto de los acuerdos de financiamiento de proveedores en los pasivos y flujos de efectivo, incluidos los términos y condiciones de esos acuerdos, información cuantitativa sobre los pasivos relacionados con esos acuerdos al principio y al final del período sobre el que se informa y el tipo y el efecto de los cambios no monetarios en los importes en libros de esos acuerdos. Se requiere que la información sobre esos acuerdos se agregue a menos que los acuerdos individuales tengan términos y condiciones diferentes o únicos. En el contexto de las revelaciones cuantitativas de riesgo de liquidez requeridas por la NIIF 7, los acuerdos de financiación de proveedores se incluyen como un ejemplo de otros factores que podrían ser relevantes para revelar.

Estas modificaciones no tuvieron impactos significativos en las revelaciones de los estados financieros.

2.8. Nuevos pronunciamientos

A. Adopción de nuevas NIIF:


De acuerdo con lo establecido por la Comunicación “A” 6114 del BCRA, a medida que se aprueben nuevas Normas de Contabilidad NIIF emitidas por el IASB, haya modificaciones o derogación de las vigentes y, una vez que estos cambios sean adoptados a través de Circulares de Adopción de la Federación Argentina de Consejos Profesionales de Ciencias Económicas (FACPCE), el BCRA se expedirá acerca de su aprobación para las entidades financieras. Con carácter general, no se admitirá la aplicación anticipada de ninguna Norma de Contabilidad NIIF, a menos que en oportunidad de adoptarse, se admita específicamente.


Firmado a efectos de su identificación con
nuestro informe de fecha 07-03-2025
por Comisión Fiscalizadora


CARLOS JAVIER PIAZZA
Síndico

JUAN NAPOLI
Presidente

Firmado a efectos de su identificación con
nuestro informe de fecha 07-03-2025
PISTRELLI, HENRY MARTIN Y ASOCIADOS S.A.
C.P.C.E.C.A.B.A. T° 1 - F° 13


LEONEL G. TREMONTI
Socio
Contador Público U.B.A.
C.P.C.E.C.A.B.A. T° 315 - F° 173


DANIEL ALBERTO REAL
Gerente de Administración

DANIEL L. SANTAMANS
Contador General

Las normas e interpretaciones emitidas pero no efectivas a la fecha de emisión de los presentes estados financieros se exponen a continuación. La Entidad adoptará estas normas, si fueran aplicables, cuando las mismas sean efectivas:

Modificaciones a la NIC 21 – Falta de intercambiabilidad

En agosto de 2023, el IASB emitió modificaciones a la NIC 21 referidas a la "Falta de Intercambiabilidad". La modificación de la NIC 21 especifica cómo una entidad debe evaluar si una moneda es intercambiable y cómo debe determinar un tipo de cambio al contado cuando falta intercambiabilidad. Se considera que una moneda es intercambiable por otra moneda cuando una entidad puede obtener la otra moneda dentro de un plazo que permita una demora administrativa normal y a través de un mercado o mecanismo cambiario en el que una transacción de cambio crearía derechos y obligaciones exigibles. Si una moneda no es intercambiable por otra moneda, se requiere que una entidad estime el tipo de cambio al contado en la fecha de medición. El objetivo de una entidad al estimar el tipo de cambio al contado es reflejar la tasa a la que tendría lugar una transacción de intercambio ordenada en la fecha de medición entre participantes del mercado bajo las condiciones económicas prevalecientes. Las modificaciones señalan que una entidad puede utilizar un tipo de cambio observable sin ajuste u otra técnica de estimación.

Cuando una entidad estima un tipo de cambio al contado porque una moneda no es intercambiable por otra moneda, revelará información que permita a los usuarios de los estados financieros comprender cómo el hecho de que la moneda no sea intercambiable por otra moneda afecta, o se espera que afecte, la rentabilidad de la entidad, la situación financiera y los flujos de efectivo. Estas modificaciones son efectivas a partir del 1° de enero de 2025. La Entidad se encuentra evaluando los efectos que generaría esta modificación en los estados financieros.

NIIF 18 – Presentación e información a revelar en los estados financieros


En abril de 2024, el IASB emitió la NIIF 18 "Presentación e información a revelar en los estados financieros", la cual aborda el formato para la presentación de las ganancias o pérdidas en los estados financieros, las medidas de desempeño definidas por la administración y la agregación/desagregación de información en las revelaciones. Esta norma reemplazará a la NIC 1 y es efectiva a partir del 1° de enero de 2027. La Entidad se encuentra evaluando los efectos que generaría esta norma en los estados financieros.

Modificaciones a las NIIF 9 y NIIF 7 – Clasificación y medición de instrumentos financieros

En mayo de 2024, el IASB emitió modificaciones a la clasificación y medición de instrumentos financieros, las cuales:


- Aclaran que un pasivo financiero se da de baja en cuentas en la "fecha de liquidación", es decir, cuando la obligación relacionada se cumple, se cancela, expira o el pasivo de otro modo califica para la baja en cuentas. También introduce una opción de política contable para dar de baja en

Firmado a efectos de su identificación con
nuestro informe de fecha 07-03-2025
por Comisión Fiscalizadora



CARLOS JAVIER PIAZZA
Síndico

JUAN NAPOLI
Presidente

Firmado a efectos de su identificación con
nuestro informe de fecha 07-03-2025
PISTRELLI, HENRY MARTIN Y ASOCIADOS S.A.
C.P.C.E.C.A.B.A. T° 1 - F° 13


LEONEL G. TREMONTI
Socio

Contador Público U.B.A.
C.P.C.E.C.A.B.A. T° 315 - F° 173


DANIEL ALBERTO REAL
Gerente de Administración

DANIEL L. SANTAMANS
Contador General

cuentas los pasivos financieros que se liquidan a través de un sistema de pago electrónico antes de la fecha de liquidación si se cumplen ciertas condiciones.

- Se aclaró cómo evaluar las características del flujo de efectivo contractual de los activos financieros que incluyen características ambientales, sociales y de gobernanza (ESG) y otras características contingentes similares.
- Aclaran el tratamiento de los activos sin recurso y los instrumentos vinculados contractualmente.
- Requieren revelaciones adicionales para activos y pasivos financieros con términos contractuales que hacen referencia a un evento contingente (incluidos aquellos que están vinculados a ESG) e instrumentos de patrimonio clasificados a valor razonable con cambios en otro resultado integral.

Estas modificaciones son efectivas a partir del 1° de enero de 2026. La Entidad se encuentra evaluando los efectos que generarían estas modificaciones en los estados financieros.

B. Modificaciones al Marco de información contable establecido por el BCRA:

Deterioro de activos financieros según sección 5.5. de la NIIF 9 (Comunicaciones "A" 6778, 6847, 7181, 7427, 7659, 7928 y modificatorias y complementarias): considerando lo establecido por la Comunicaciones "A" 7427, 7659 y 7928 la Entidad ha optado por comenzar a aplicar a partir de los ejercicios iniciados el 1° de enero de 2025 la metodología de pérdida crediticia esperada, según la mencionada sección 5.5. de la NIIF 9 para la determinación de deterioro de activos financieros, con excepción de las financiaciones al sector público. Adicionalmente, se admite optativamente la utilización de una metodología de prorrateo del impacto negativo que produzca el comienzo del cálculo de deterioro conforme a la mencionada sección 5.5. de la NIIF 9, que deberá realizarse en 5 años.

3. Operaciones de pase y cauciones

En el curso normal de sus negocios, la Entidad concertó operaciones de pase. De acuerdo con la NIIF 9, las especies involucradas en pases activos y pases pasivos que fueron recibidas de y entregadas a terceras partes, respectivamente, no cumplen con los requisitos para su reconocimiento ni para su baja en cuentas, respectivamente.

Al 31 de diciembre de 2024 y 2023, la Entidad mantiene concertadas operaciones de pase activo, según el siguiente detalle:


	31/12/2024	31/12/2023
Capital	-	1.392.892.707
Primas devengadas	-	11.448.561
	-	1.404.341.268

Firmado a efectos de su identificación con nuestro informe de fecha 07-03-2025 por Comisión Fiscalizadora


CARLOS JAVIER PIAZZA
Síndico

JUAN I. NÁPOLI
Presidente

Firmado a efectos de su identificación con nuestro informe de fecha 07-03-2025
PISTRELLI, HENRY MARTIN Y ASOCIADOS S.A.
C.P.C.E.C.A.B.A. T° 1 - F° 13


LEONEL G. TREMONTI
Socio
Contador Público U.B.A.
C.P.C.E.C.A.B.A. T° 315 - F° 173


DANIEL ALBERTO REAL
Gerente de Administración

DANIEL L. SANTAMANS
Contador General

BANCO DE VALORES S.A.

- 42 -

Las especies recibidas que garantizan las operaciones de pase activo ascienden a 1.393.244.768 y se registran fuera del balance.

Al 31 de diciembre de 2024, la Entidad mantenía concertadas operaciones de pases pasivos, según el siguiente detalle:

	<u>31/12/2024</u>	<u>31/12/2023</u>
Operaciones de Pase		
Capital	11.197.746	1.876.916
Primas devengadas	21.423	11.570
Cauciones Tomadoras (*)	<u>-</u>	<u>-</u>
	11.219.169	1.888.486

(*) Al 31 de diciembre de 2023 las cauciones tomadoras se encontraban registradas en el rubro "Otros pasivos financieros" con un saldo de 14.141.010.


Las especies entregadas que garantizan dichas operaciones al 31 de diciembre de 2024 y 2023 ascendieron a 11.598.362 y 1.992.936 respectivamente, las cuales se encontraban registradas en el rubro "Activos financieros entregados en garantía".


Los resultados positivos y negativos generados por la Entidad como consecuencia de sus operaciones de pases activos y pasivos, respectivamente, concertadas durante los ejercicios finalizados el 31 de diciembre de 2024 y 2023 se encuentran imputados en los rubros "Ingresos por intereses" y "Egresos por intereses", respectivamente, según el siguiente detalle:

	<u>31/12/2024</u>	<u>31/12/2023</u>
Ingresos por intereses		
Por operaciones de pase	283.273.635	535.568.007
Egresos por intereses		
Por cauciones tomadoras (*)	11.160.816	-
Por operaciones de pase	964.060	2.028.893
	<u>12.124.876</u>	<u>2.028.893</u>

(*) Al 31 de diciembre de 2023 las cauciones tomadoras se encontraban registradas en el rubro "Egresos Financieros-Por Otros pasivos financieros" con un resultado acumulado de 3.706.238.

Firmado a efectos de su identificación con nuestro informe de fecha 07-03-2025 por Comisión Fiscalizadora



CARLOS JAVIER PIAZZA
 Síndico


JUAN NÁPOLI
 Presidente

Firmado a efectos de su identificación con nuestro informe de fecha 07-03-2025
 PISTRELLI, HENRY MARTIN Y ASOCIADOS S.A.
 C.P.C.E.C.A.B.A. T° 1 - F° 13


LEONEL G. TREMONTI
 Socio
 Contador Público U.B.A.
 C.P.C.E.C.A.B.A. T° 315 - F° 173


DANIEL ALBERTO REAL
 Gerente de Administración


DANIEL L. SANTAMANS
 Contador General

4. Activos financieros entregados en garantía

Al 31 de diciembre de 2024 y 2023, la Entidad entregó como garantía los activos financieros que se detallan a continuación:

Descripción	Valor en libros	
	31/12/2024	31/12/2023
Por operatoria con BCRA (*)	35.147.715	40.890.828
Por operaciones de pase pasivo – Títulos Públicos a costo amortizado (**)	11.598.362	1.992.936
Fideicomisos en garantía (*)	3.500	-
Otros (*)	1.534.683	6.422.176
Por cauciones tomadoras (*)	-	11.626.964
Total	48.284.259	60.932.904

(*) Ver adicionalmente Nota 38.

(**) Ver adicionalmente Nota 3.

La Gerencia de la Entidad estima que no se producirán pérdidas por las restricciones sobre los activos mencionados precedentemente.

5. Traslados de activos financieros

Al 31 de diciembre de 2024 y 2023, la Entidad no cuenta con activos financieros transferidos que no califiquen para la baja en cuentas.


Firmado a efectos de su identificación con nuestro informe de fecha 07-03-2025 por Comisión Fiscalizadora


CARLOS JAVIER PIAZZA
 Síndico

JUAN I. NAPOLI
 Presidente

Firmado a efectos de su identificación con nuestro informe de fecha 07-03-2025
 PISTRELLI, HENRY MARTIN Y ASOCIADOS S.A.
 C.P.C.E.C.A.B.A. T° 1 - F° 13


LEONEL G. TREMONTI
 Socio
 Contador Público U.B.A.
 C.P.C.E.C.A.B.A. T° 315 - F° 173


DANIEL ALBERTO REAL
 Gerente de Administración

DANIEL L. SANTAMANS
 Contador General

6. Corrección de valor por pérdidas – Previsiones por riesgo de incobrabilidad de Préstamos y otras financiaciones

Los movimientos de estas provisiones al 31 de diciembre de 2024 se exponen en el Anexo R "Corrección de valor por pérdidas – Previsiones por riesgo de incobrabilidad". Las siguientes tablas muestran la evolución de las provisiones por clase de préstamos y otras financiaciones:

	Cartera Comercial Previsiones determinadas individualmente	Cartera Consumo y Vivienda Previsiones no determinadas individualmente	Total
Al 31 de diciembre de 2023	740.728	94.024	834.752
Cargos	2.361.173	-	2.361.173
Desafectaciones	(425.629)	-	(425.629)
Aplicaciones	-	(85.492)	(85.492)
Resultado monetario generado por provisiones	(483.519)	28.937	(454.582)
Al 31 de diciembre de 2024	2.192.753	37.469	2.230.222

	Cartera Comercial Previsiones determinadas individualmente	Cartera Consumo y Vivienda Previsiones no determinadas individualmente	Total
Al 31 de diciembre de 2022	459.103	16.877	475.980
Cargos	699.450	201.553	901.003
Desafectaciones	(84.233)	-	(84.233)
Resultado monetario generado por provisiones	(333.592)	(124.406)	(457.998)
Al 31 de diciembre de 2023	740.728	94.024	834.752

Adicionalmente, al 31 de diciembre de 2024 y 2023, la Entidad mantiene saldos fuera del balance por 42.731 y 16.942, respectivamente, en concepto de créditos clasificados irre recuperables.

7. Operaciones contingentes

Para satisfacer necesidades financieras específicas de los clientes, la política crediticia de la Entidad también incluye, entre otros, el otorgamiento de garantías y adelantos y créditos acordados. A pesar de que estas operaciones no son reconocidas en el Estado de Situación Financiera, debido a que implican una responsabilidad eventual para la Entidad, exponen a la misma a riesgos crediticios adicionales a los reconocidos en el Estado de Situación Financiera y son, por lo tanto, parte integrante del riesgo total de la Entidad. Adicionalmente, las operaciones de adelanto poseen una cláusula mediante la cual el deudor se encuentra obligado a cancelar su deuda en caso que la Entidad lo considere oportuno.

Firmado a efectos de su identificación con nuestro informe de fecha 07-03-2025 por Comisión Fiscalizadora

CARLOS JAVIER PIAZZA
Síndico

JUAN I. NÁPOLI
Presidente

Firmado a efectos de su identificación con nuestro informe de fecha 07-03-2025 PISTRELLI, HENRY MARTIN Y ASOCIADOS S.A. C.P.C.E.C.A.B.A. T° 1 - F° 13

LEONEL G. TREMONTI
Socio
Contador Público U.B.A.
C.P.C.E.C.A.B.A. T° 315 - F° 173

DANIEL ALBERTO REAL
Gerente de Administración

DANIEL L. SANTAMANS
Contador General

BANCO DE VALORES S.A.

- 45 -

Al 31 de diciembre de 2024 y 2023, la Entidad mantiene las siguientes operaciones contingentes:

	31/12/2024	31/12/2023
Adelantos y créditos acordados no utilizados	144.353.363	83.257.772
Garantías otorgadas	460.000	75.264
	144.813.363	83.333.036

Los riesgos relacionados con las operaciones contingentes mencionadas precedentemente se encuentran evaluados y controlados en el marco de la política de riesgos de crédito de la Entidad que se menciona en la Nota 28.


8. Instrumentos financieros derivados

La Entidad celebra operaciones de derivados para fines de negociación y de gestión de riesgos.

Al inicio, los derivados a menudo implican sólo un intercambio mutuo de promesas con poca o ninguna inversión. Sin embargo, estos instrumentos con frecuencia implican un alto grado de apalancamiento y son muy volátiles. Un movimiento relativamente pequeño en el valor del activo subyacente podría tener un impacto significativo en los resultados. La exposición de la Entidad por contratos de derivados se monitorea regularmente como parte de su marco general de gestión de riesgo.

Los siguientes cuadros muestran los valores nominales de estos instrumentos, expresados en miles en la moneda de origen. Los valores nominales indican el volumen de transacciones pendientes al 31 de diciembre del 2024 y 31 de diciembre de 2023 y no son indicativos ya sea del riesgo de mercado o del riesgo de crédito. Adicionalmente, se muestran los valores razonables de los instrumentos financieros derivados registrados como activos o pasivos en el Estado de Situación Financiera. Las variaciones en los valores razonables se imputaron a resultados. Por otra parte, en el Anexo O "Instrumentos financieros derivados" se detallan las operaciones que concertó la Entidad por grupos homogéneos, teniendo en cuenta la coincidencia en la totalidad de los atributos expuestos, independientemente de que se trate de operaciones activas o pasivas.

Firmado a efectos de su identificación con
nuestro informe de fecha 07-03-2025
por Comisión Fiscalizadora



CARLOS JAVIER PIAZZA
Síndico

JUAN I. NAPOLI
Presidente

Firmado a efectos de su identificación con
nuestro informe de fecha 07-03-2025
PISTRELLI, HENRY MARTIN Y ASOCIADOS S.A.
C.P.C.E.C.A.B.A. T° 1 - F° 13


LEONEL G. TREMONTI
Socio

Contador Público U.B.A.
C.P.C.E.C.A.B.A. T° 315 - F° 173


DANIEL ALBERTO REAL
Gerente de Administración

DANIEL L. SANTAMANS
Contador General

BANCO DE VALORES S.A.

- 46 -

Instrumentos financieros derivados Activos	31/12/2024		31/12/2023	
	Valor Nocional	Valor Razonable	Valor Nocional	Valor Razonable
Derivados mantenidos para negociar:				
Compras a término de moneda extranjera sin entrega de subyacente	-	- (*)	-	-
Ventas a término de moneda extranjera sin entrega de subyacente	1.080.500	- (*)	-	-
Total derivados mantenidos para negociar	1.080.500	- (*)	-	-
Total instrumentos financieros derivados	1.080.500	- (*)	-	-

(*) El valor razonable de los contratos de las operaciones con liquidación diaria es cero debido a que la diferencia entre los valores concertados y los de mercado se liquida en forma diaria con impacto en resultados.

La Entidad no mantiene instrumentos financieros derivados pasivos ni activos al 31 de diciembre de 2023.

A continuación, se describen los instrumentos financieros derivados de la Entidad:

- Futuros:

Son acuerdos contractuales para comprar o vender un instrumento financiero específico a un precio específico y una fecha estipulada en el futuro.


Los contratos de futuros corresponden a transacciones por montos estandarizados, ejecutadas en un mercado regulado y están sujetos a requisitos diarios de margen de efectivo. El riesgo de crédito relacionado con los contratos de futuros se considera muy bajo porque los requisitos de margen de efectivo ayudan a garantizar que estos contratos siempre sean respetados. Los contratos de futuros tienen bajo riesgo de liquidez porque, a menos que se elijan para ser ejecutados por entrega, se liquidan en una base neta. Dichos instrumentos exponen a la Entidad al riesgo de mercado.

9. Partes relacionadas

Parte relacionada es toda persona o entidad que está relacionada con la Entidad de la siguiente forma:

- Ejerce control o control conjunto sobre la Entidad;
- Ejerce influencia significativa sobre la Entidad;

Firmado a efectos de su identificación con nuestro informe de fecha 07-03-2025 por Comisión Fiscalizadora


CARLOS JAVIER PIAZZA
Síndico

JUAN I. NÁPOLI
Presidente

Firmado a efectos de su identificación con nuestro informe de fecha 07-03-2025
PISTRELLI, HENRY MARTIN Y ASOCIADOS S.A.
C.P.C.E.C.A.B.A. T° 1 - F° 13


LEONEL G. TREMONTI
Socio

Contador Público U.B.A.
C.P.C.E.C.A.B.A. T° 315 - F° 173


DANIEL ALBERTO REAL
Gerente de Administración

DANIEL L. SANTAMANS
Contador General

BANCO DE VALORES S.A.

- 47 -

- Es un miembro del personal clave de la gerencia de la Entidad o de la controladora de la Entidad;
- Miembros del mismo grupo;
- Una entidad es una asociada o un negocio conjunto de la otra entidad (o una asociada o control conjunto de un miembro de un grupo del que la otra entidad es miembro);
- Ambas entidades son negocios conjuntos de la misma tercera parte;
- Una entidad es un negocio conjunto de una tercera entidad y la otra entidad es una asociada de la tercera entidad;
- La entidad es un plan de beneficios post-empleo para beneficio de los empleados de la Entidad o de una entidad relacionada con ésta;

Por lo tanto, se consideran partes relacionadas al Mercado de Futuros y Opciones S.A., Valores Administradora de fondos de inversión y Fideicomisos S.A., Valores Paraguay Fiduciaria S.A. (anteriormente Causo S.A.), BT Valo LLC y Valo Securities S.A.U.

Personal clave de la Gerencia son aquellas personas que tienen autoridad y responsabilidad para planificar, dirigir y controlar las actividades de la Entidad, directa o indirectamente. La Entidad considera a los directores, gerentes y subgerentes o miembros cercanos de las familias como personal clave de la Gerencia a efectos de la NIC 24.


Los préstamos y los depósitos con partes relacionadas se realizan de acuerdo con las condiciones de mercado para otros clientes.

Al 31 de diciembre de 2024 y 2023 los préstamos a empleados, incluyendo los otorgados a gerentes de primera línea, ascienden a 1.284.745 y 1.072.187, respectivamente.

La Entidad no mantiene préstamos otorgados a Directores y otro personal clave de la Gerencia garantizados con acciones.


La remuneración del personal clave, correspondiente a sueldos y gratificaciones, asciende a 5.359.674 y 3.993.076 al 31 de diciembre de 2024 y 2023, respectivamente. Cabe mencionar que no existen otros beneficios para el personal clave.

Firmado a efectos de su identificación con
nuestro informe de fecha 07-03-2025
por Comisión Fiscalizadora


CARLOS XAVIER PIAZZA
Síndico

JUAN I. NAPOLI
Presidente

Firmado a efectos de su identificación con
nuestro informe de fecha 07-03-2025
PISTRELLI, HENRY MARTIN Y ASOCIADOS S.A.
C.P.C.E.C.A.B.A. T° 1 - F° 13


LEONEL G. TREMONTI
Socio
Contador Público U.B.A.
C.P.C.E.C.A.B.A. T° 315 - F° 173


DANIEL ALBERTO REAL
Gerente de Administración

DANIEL L. SANTAMANS
Contador General

BANCO DE VALORES S.A.

- 48 -

Por otra parte, de acuerdo con lo requerido por la Ley N° 19.550, al 31 de diciembre de 2024 y 2023 los saldos patrimoniales correspondientes a las operaciones efectuadas con las sociedades del Art. 33 de la mencionada Ley son los siguientes:

Mercado de Futuros y Opciones S.A. (Sociedad relacionada)

	Saldo al 31/12/2024	Saldo al 31/12/2023
Depósitos:		
- Plazo Fijo	5.302	16.456
- Cuenta Corriente	320	24
	<u>31/12/2024</u>	<u>31/12/2023</u>
Egresos financieros		
- Intereses	(3.601)	(8.715)

VALO Securities S.A.U. (Sociedad relacionada)

	Saldo al 31/12/2024	Saldo al 31/12/2023
Depósitos:		
- Cuenta Corriente	27	-

Al 31 de diciembre de 2024 y 2023, la Entidad no tenía operaciones efectuadas con Valores Administradora de fondos de inversión y Fideicomisos S.A. o Valores Paraguay Fiduciaria S.A. (anteriormente Causo S.A.).

Operaciones con directores, subgerentes o miembros cercanos de las familias

El Banco no ha participado en transacciones con sus directores, subgerentes o miembros cercanos de las familias de tales personas, no les ha otorgado ningún préstamo, ni existe ninguna operación propuesta con dichas personas, excepto aquellas permitidas por leyes vigentes las que por sus importes son de poca significatividad. En particular, algunas de estas personas han participado en ciertas operaciones de crédito con el Banco de acuerdo con lo permitido por la Ley General de Sociedades y las normas del BCRA que permiten tales operaciones cuando ellas se ajusten a prácticas del mercado. Tales normas fijan límites sobre el monto de crédito que puede otorgarse a las partes relacionadas.

Firmado a efectos de su identificación con
nuestro informe de fecha 07-03-2025
por Comisión Fiscalizadora



CARLOS JAVIER PIAZZA
Socio

JUAN I. NÁPOLI
Presidente

Firmado a efectos de su identificación con
nuestro informe de fecha 07-03-2025
PISTRELLI, HENRY MARTIN Y ASOCIADOS S.A.
C.P.C.E.C.A.B.A. T° 1 - F° 13


LEONEL G. TREMONTI
Socio

Contador Público U.B.A.
C.P.C.E.C.A.B.A. T° 315 - F° 173


DANIEL ALBERTO REAL
Gerente de Administración

DANIEL L. SANTAMANS
Contador General

BANCO DE VALORES S.A.

- 49 -

Al 31 de diciembre de 2024 y 2023, la Entidad mantiene con sus directores, subgerentes o miembros cercanos de las familias los siguientes saldos relacionados:

	<u>31/12/2024</u>	<u>31/12/2023</u>
Activos		
Préstamos – Personales	126.606	25.391
Préstamos – Cartera Consumo y Vivienda	121.366	9.109
Pasivos		
Depósitos - Cuenta Especial en Dólares	4.064.624	5.216.362
Depósitos - Caja de Ahorro	14.320	6.400
Depósitos - Plazo Fijo	10.016	20.783
Depósitos - Cuentas Corrientes	10	2
Resultados		
Ingresos por intereses – Intereses por préstamos y otras financiaciones	10.475	5.383
Egresos por intereses – Intereses por depósitos	(32.015)	(158.937)

10. Otros activos financieros


	<u>31/12/2024</u>	<u>31/12/2023</u>
Deudores varios	4.443.942	8.166.915
Fondos comunes de Inversión	998.000	-
Deudores no financieros por ventas de títulos públicos al contado a liquidar	1.068.484	-
Certificados provisorios de participación en FF (underwriting)	250.655	427.407
	<u>5.763.081</u>	<u>8.594.322</u>
Previsión por riesgo de incobrabilidad (Anexo R)	(11.782)	(27.970)
	<u>6.749.299</u>	<u>8.566.352</u>

11. Propiedad, planta y equipo

El rubro comprende los bienes tangibles de propiedad de la Entidad, utilizados en su actividad específica.

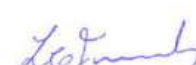
Los movimientos de estos bienes al 31 de diciembre de 2024 y 2023 se encuentran expuestos en el Anexo F "Movimientos de propiedad, planta y equipo".

Firmado a efectos de su identificación con
nuestro informe de fecha 07-03-2025
por Comisión Fiscalizadora



CARLOS JAVIER PIAZZA
Síndico


JUAN I. NAPOLI
Presidente

Firmado a efectos de su identificación con
nuestro informe de fecha 07-03-2025
PISTRELLI, HENRY MARTIN Y ASOCIADOS S.A.
C.P.C.E.C.A.B.A. T° 1 - F° 13


LEONEL G. TREMONTI
Socio
Contador Público U.B.A.
C.P.C.E.C.A.B.A. T° 315 - F° 173


DANIEL ALBERTO REAL
Gerente de Administración


DANIEL L. SANTAMANS
Contador General

BANCO DE VALORES S.A.

- 50 -

12. Activos intangibles

El rubro comprende los activos intangibles de propiedad de la Entidad, utilizados en su actividad específica.

Los movimientos de estos bienes al 31 de diciembre de 2024 y 2023 se encuentran expuestos en el Anexo G "Movimientos de activos intangibles".

13. Otros activos no financieros

	<u>31/12/2024</u>	<u>31/12/2023</u>
Anticipos de honorarios a directores y síndicos	1.033.244	571.344
Pagos efectuados por adelantado	460.637	352.217
Obras de arte y piezas de colección	179.609	179.609
Otros	960	8.726
	<u>1.674.450</u>	<u>1.111.896</u>

14. Otros pasivos financieros

	<u>31/12/2024</u>	<u>31/12/2023</u>
Transferencias Inmediatas	30.833.899	2.003.175
Acreedores no financieros por compras de títulos públicos al contado a liquidar	1.271.585	-
Arrendamientos financieros a pagar	212.967	59.972
Operaciones por cuenta de terceros	196.818	93.662
Otros	1.585	10.052
Operaciones cauciones tomadoras (*)	-	14.141.010
	<u>32.516.854</u>	<u>16.307.871</u>


(*) Las operaciones cauciones tomadoras al 31 de diciembre de 2024 se registran en el rubro "Operaciones de pase y cauciones" del pasivo. Al cierre del ejercicio 2024 no hubo operaciones vigentes.

15. Provisiones

Comprende los montos estimados para hacer frente a obligaciones presentes de probable concreción.

En el Anexo J "Movimiento de provisiones" se muestra la evolución de las provisiones durante los ejercicios finalizados el 31 de diciembre de 2024 y 2023. Las principales provisiones corresponden a:

Firmado a efectos de su identificación con
nuestro informe de fecha 07-03-2025
por Comisión Fiscalizadora



CARLOS JAVIER PIAZZA
Síndico

JUAN I. NAPOLI
Presidente

Firmado a efectos de su identificación con
nuestro informe de fecha 07-03-2025
PISTRELLI, HENRY MARTIN Y ASOCIADOS S.A.
C.P.C.E.C.A.B.A. T° 1 - F° 13


LEONEL G. TREMONTI
Socio

Contador Público U.B.A.
C.P.C.E.C.A.B.A. T° 315 - F° 173


DANIEL ALBERTO REAL
Gerente de Administración

DANIEL L. SANTAMANS
Contador General

BANCO DE VALORES S.A.

- 51 -

- Por compromisos eventuales: refleja el riesgo crediticio que surge de la evaluación del grado de cumplimiento de los beneficiarios de saldos no utilizados de adelantos en cuenta corriente otorgados, garantías y otros compromisos eventuales a favor de terceros por cuenta de clientes, su situación económica y financiera y las contragarantías que respaldan las respectivas operaciones.
- Otras: constituida a efectos de cubrir eventuales contingencias no cubiertas en el punto anterior.

En opinión de la Dirección de la Entidad y de sus asesores legales, no existen otros efectos significativos que los expuestos en los presentes estados financieros, cuyos montos y plazos de cancelación han sido registrados en base al valor actual de dichas estimaciones, considerando la fecha probable de su resolución final.

16. Otros pasivos no financieros

	<u>31/12/2024</u>	<u>31/12/2023</u>
Beneficios a empleados a pagar	6.577.185	7.214.487
Deudas fiscales	2.888.889	9.806.684
Acreedores varios	2.534.321	666.021
Honorarios Directores y Comisión Fiscalizadora a pagar	1.183.836	2.264.742
Otros	170.850	75.390
	<u>13.355.081</u>	<u>20.027.324</u>

17. Beneficios a empleados a pagar


Beneficios a corto plazo

	<u>31/12/2024</u>	<u>31/12/2023</u>
Provisión gratificaciones	4.153.295	4.201.987
Provisión vacaciones	1.647.179	2.036.107
Remuneraciones y cargas sociales a pagar	776.711	774.038
Provisión por paritarias	-	126.159
Provisión para otras gratificaciones	-	76.196
	<u>6.577.185</u>	<u>7.214.487</u>

Programa de compensación de acciones

Con fecha 28 de marzo de 2022, el Directorio de la Entidad aprobó, ad-referéndum de la Asamblea de Accionistas, la implementación de un programa de compensación en acciones al personal ejecutivo mediante la entrega de acciones propias de la Entidad adquiridas en los términos del artículo 64 y siguientes de la ley 26.831 (el "Programa").


Firmado a efectos de su identificación con nuestro informe de fecha 07-08-2025 por Comisión Fiscalizadora


CARLO JAVIER PIAZZA
Síndico

JUAN I. NÁPOLI
Presidente

Firmado a efectos de su identificación con nuestro informe de fecha 07-03-2025
PISTRELLI, HENRY MARTIN Y ASOCIADOS S.A.
C.P.C.E.C.A.B.A. T° 1 - F° 13


LEONEL G. TREMONTI
Socio
Contador Público U.B.A.
C.P.C.E.C.A.B.A. T° 315 - F° 173


DANIEL ALBERTO REAL
Gerente de Administración

DANIEL L. SANTAMANS
Contador General

El Programa tendrá las siguientes características principales:

- Cantidad máxima de acciones a asignar, 5.618.197 acciones en cartera, correspondientes a las compras oportunamente efectuadas por el Banco de Valores S.A.
- Beneficiarios: principales ejecutivos de Banco de Valores S.A. conforme lo determine el Comité de Remuneraciones e Incentivos.
- Plazo de permanencia como empleado del Banco a partir de la concesión de la retribución en acciones para lograr su irrevocabilidad: Será condición para los beneficiarios mantener su calidad de empleados del Banco por un período no inferior a 24 meses a partir de la concesión de la retribución, plazo durante el cual los beneficiarios no podrán ejercer los derechos políticos emergentes de dichas acciones. Transcurrido ese lapso, el beneficio se considerará irrevocable y el beneficiario podrá disponer de la totalidad de las acciones asignadas oportunamente
- Vigencia del programa: el monto total de las acciones del programa podrá ser asignado al personal durante los ejercicios 2022 a 2025 (inclusive).

Con fecha 19 de mayo de 2022, el mencionado Programa ha sido aprobado por la Asamblea Extraordinaria de Accionistas celebrada en dicha fecha, la cual delegó en el Directorio la fijación del resto de los términos y condiciones de dicho Programa. Asimismo, en la misma fecha, teniendo en consideración lo resuelto por el Comité de Remuneraciones e Incentivos de la Entidad, el Directorio resolvió asignar 1.459.087 acciones a los beneficiarios.


Con fecha 19 de enero de 2023, en el marco del mencionado programa y de acuerdo con lo recomendado por el Comité de Remuneraciones e Incentivos, se resolvió asignar 1.522.663 acciones a los Beneficiarios.

El valor razonable de los servicios recibidos se reconoce como un gasto en la línea Beneficios al Personal a medida que los beneficiarios prestan dichos servicios a la Entidad. Dicho valor razonable se determina a la fecha de concesión del plan y no se modifica posteriormente por cambios en el valor de las acciones. Como contrapartida al gasto se reconoce una reserva específica como incremento en el Patrimonio, la cual al 31 de diciembre de 2024 era un acumulado de 356.672.

Con fecha 19 de mayo de 2024 y 19 de enero de 2025 se produjeron los vencimientos del primer y segundo programa de compensación en acciones al personal ejecutivo y se hizo efectiva la disposición de acciones a cada beneficiario.

18. Análisis de activos financieros a recuperar y de pasivos financieros a cancelar


Firmado a efectos de su identificación con nuestro informe de fecha 07-03-2025 por Comisión Fiscalizadora


CARLOS JAVIER PIAZZA
Síndico

JUAN NÁPOLI
Presidente

Firmado a efectos de su identificación con nuestro informe de fecha 07-03-2025
PISTRELLI, HENRY MARTIN Y ASOCIADOS S.A.
C.P.C.E.C.A.B.A. T° 1 - F° 13


LEONEL G. TREMONTI
Socio
Contador Público U.B.A.
C.P.C.E.C.A.B.A. T° 315 - F° 173


DANIEL ALBERTO REAL
Gerente de Administración

DANIEL L. SANTAMANS
Contador General

BANCO DE VALORES S.A.

- 53 -

La Entidad presentó el Estado de Situación Financiera basado en el grado de liquidez, conforme con la Comunicación "A" 6324 del BCRA, dado que proporciona información más relevante acorde a la naturaleza de sus actividades.

Los siguientes cuadros muestran un análisis de los saldos de activos financieros y pasivos financieros que se esperan recuperar o cancelar al 31 de diciembre de 2024 y 2023:

	Sin Vencimiento	Hasta 1 mes	De 1 a 3 meses	De 3 a 6 meses	De 6 a 12 meses	Total "Dentro de los 12 meses" 31/12/2024	De 12 a 24 meses	Más de 24 meses	Total "Después de los 12 meses" 31/12/2024	Total
Efectivo y Depósitos en Bancos	517.548.543	-	-	-	-	-	-	-	-	517.548.543
Títulos de deuda a valor razonable con cambios en resultados	-	988.242	-	-	-	988.242	-	-	-	988.242
Otros activos financieros	-	6.508.592	-	250.655	-	6.759.247	1.834	-	1.834	6.761.081
Préstamos y otras financiaciones	-	136.660.311	43.029.362	2.726.136	2.052.638	184.468.467	16.808.636	15.761.269	32.569.905	217.038.372
- Otras Entidades financieras	-	61.200.423	42.227.140	-	-	103.427.563	-	-	-	103.427.563
- Sector Privado no Financiero y Residentes en el exterior	-	75.459.888	802.242	2.726.136	2.052.638	81.040.904	16.808.636	15.761.269	32.569.905	113.610.809
Otros Títulos de Deuda	-	28.389.080	49.232.786	149.969.135	162.200.249	389.791.250	60.433.704	72.219.449	132.653.153	522.444.403
Activos financieros entregados en garantía	-	-	-	-	-	-	-	48.284.259	48.284.259	48.284.259
Inversiones en Instrumentos de Patrimonio	-	-	-	-	-	-	-	546.193	546.193	546.193
Inversión en subsidiarias, asociadas y negocios conjuntos	-	-	-	-	-	-	-	11.537	11.537	11.537
TOTAL ACTIVO	517.548.543	172.546.225	92.262.168	152.945.926	164.252.887	582.007.206	77.244.174	136.822.707	214.066.881	1.313.622.630

	Sin Vencimiento	Hasta 1 mes	De 1 a 3 meses	De 3 a 6 meses	De 6 a 12 meses	Total "Dentro de los 12 meses" 31/12/2024	De 12 a 24 meses	Más de 24 meses	Total "Después de los 12 meses" 31/12/2024	Total
Depósitos	-	1.081.169.970	33.142.000	32.000.000	-	1.126.311.970	-	-	-	1.126.311.970
- Sector Financiero	-	380	-	-	-	380	-	-	-	380
- Sector Privado no Financiero y Residentes en el exterior	-	1.081.169.590	33.142.000	32.000.000	-	1.126.311.590	-	-	-	1.126.311.590
Operaciones de pase y cauciones	-	11.219.169	-	-	-	11.219.169	-	-	-	11.219.169
Otros pasivos financieros	-	32.516.854	-	-	-	32.516.854	-	-	-	32.516.854
Financiamientos recibidos del BCRA y otras instituciones financieras	-	25	-	-	-	25	-	-	-	25
TOTAL PASIVO	-	1.104.906.018	33.142.000	32.000.000	-	1.170.048.018	-	-	-	1.170.048.018

	Sin Vencimiento	Hasta 1 mes	De 1 a 3 meses	De 3 a 6 meses	De 6 a 12 meses	Total "Dentro de los 12 meses" 31/12/2023	De 12 a 24 meses	Más de 24 meses	Total "Después de los 12 meses" 31/12/2023	Total
--	-----------------	-------------	----------------	----------------	-----------------	---	------------------	-----------------	--	-------

Firmado a efectos de su identificación con nuestro informe de fecha 07-03-2025 por Comisión Fiscalizadora

CARLOS JAVIER PIAZZA
Síndico

JUAN NAPOLI
Presidente

Firmado a efectos de su identificación con nuestro informe de fecha 07-03-2025
PISTRELLI, HENRY MARTIN Y ASOCIADOS S.A.
C.P.C.E.C.A.B.A. T° 1 - F° 13

LEONEL G. TREMONTI
Socio

Contador Público U.B.A.
C.P.C.E.C.A.B.A. T° 315 - F° 173

DANIEL ALBERTO REAL
Gerente de Administración

DANIEL L. SANTAMANS
Contador General


BANCO DE VALORES S.A.

- 54 -

Efectivo y Depósitos en Bancos	698.149.814	-	-	-	-	-	-	-	-	698.149.814
Operaciones de pase	- 1.404.341.268	-	-	-	-	1.404.341.268	-	-	-	- 1.404.341.268
Otros activos financieros	- 8.162.921	-	427.407	-	-	8.590.328	3.994	-	3.994	8.594.322
Préstamos y otras financiaciones	- 16.500.862	165.685	177.447	2.405.162	-	19.249.156	8.808.922	627.584	9.436.506	28.685.652
- Otras Entidades Financieras	- 1.487.702	-	-	-	-	1.487.702	-	-	-	1.487.702
- Sector Privado no Financiero y Residentes en el exterior	- 15.013.160	165.685	177.447	2.405.162	-	17.761.454	8.808.922	627.584	9.436.506	27.197.950
Otros Títulos de Deuda	- 23.164.923	878.935	10.161.942	11.372.699	-	45.578.499	15.471.222	60.938.536	76.409.757	121.988.256
Activos financieros entregados en garantía	-	-	-	-	-	-	-	60.932.904	60.932.904	60.932.904
Inversiones en Instrumentos de Patrimonio	-	-	-	-	-	-	-	226.636	226.636	226.636
TOTAL ACTIVO	698.149.814	1.452.169.974	1.044.620	10.766.796	13.777.861	1.477.759.251	24.284.138	122.725.660	147.009.797	2.322.918.862


	Sin Vencimiento	Hasta 1 mes	De 1 a 3 meses	De 3 a 6 meses	De 6 a 12 meses	Total "Dentro de los 12 meses" 31/12/2023	De 12 a 24 meses	Más de 24 meses	Total "Después de los 12 meses" 31/12/2023	Total
Depósitos	-	2.139.152.460	836.014	-	-	2.139.988.474	-	-	-	2.139.988.474
- Sector Público no Financiero	-	111	-	-	-	111	-	-	-	111
- Sector Financiero	-	168	-	-	-	168	-	-	-	168
- Sector Privado no Financiero y Residentes en el exterior	-	2.139.152.181	836.014	-	-	2.139.988.195	-	-	-	2.139.988.195
Operaciones de pase y cauciones	-	1.888.486	-	-	-	1.888.486	-	-	-	1.888.486
Otros pasivos financieros	-	16.307.871	-	-	-	16.307.871	-	-	-	16.307.871
Financiamientos recibidos del BCRA y otras instituciones financieras	-	54	-	-	-	54	-	-	-	54
TOTAL PASIVO	-	2.157.348.871	836.014	-	-	2.158.184.885	-	-	-	2.158.184.885

Firmado a efectos de su identificación con nuestro informe de fecha 07-03-2025 por Comisión Fiscalizadora


CARLOS JAVIER PIAZZA
Síndico

JUAN I. NAPOLI
Presidente

Firmado a efectos de su identificación con nuestro informe de fecha 07-03-2025
PISTRELLI, HENRY MARTIN Y ASOCIADOS S.A.
C.P.C.E.C.A.B.A. T° 1 - F° 13


LEONEL G. TREMONTI
Socio
Contador Público U.B.A.
C.P.C.E.C.A.B.A. T° 315 - F° 173


DANIEL ALBERTO REAL
Gerente de Administración

DANIEL L. SANTAMANS
Contador General

19. Impuesto a las ganancias. Ajuste por inflación impositivo

a) Ajuste por inflación impositivo

La Ley N° 27.430 de Reforma Fiscal, modificada por la Leyes 27.468 y 27.541, establece respecto del ajuste por inflación impositivo, con vigencia para ejercicios iniciados a partir del 1° de enero de 2018, lo siguiente:


- i. Que dicho ajuste resultará aplicable en el ejercicio fiscal en el cual se verifique un porcentaje de variación del índice de precios al consumidor nivel general con cobertura nacional (IPC) que supere el 100% en los treinta y seis meses anteriores al cierre del ejercicio que se liquida.
- ii. Que respecto del primer, segundo y tercer ejercicio a partir del 1° de enero de 2018, el procedimiento será aplicable en caso de que la variación de ese índice, calculada desde el inicio y hasta el cierre de cada uno de esos ejercicios, supere un 55%, 30% y 15% para el primer, segundo y tercer año de aplicación, respectivamente.
- iii. Que el efecto del ajuste por inflación impositivo positivo o negativo, según sea el caso, correspondiente al primer, segundo y tercer ejercicio iniciados a partir del 1° de enero de 2018, se imputa un tercio en ese período fiscal y los dos tercios restantes, en partes iguales, en los dos periodos fiscales inmediatos siguientes.
- iv. Que el efecto del ajuste por inflación positivo o negativo correspondiente al primer y segundo ejercicio fiscal iniciados a partir del 1° de enero de 2019, debe imputarse un sexto al ejercicio fiscal en que se determine el ajuste y los cinco sextos restantes en los periodos fiscales inmediatos siguientes; y
- v. Para los ejercicios fiscales iniciados a partir del 1° de enero de 2021 se podrá deducir el 100% del ajuste en el año en el cual se determina.

Al 31 de diciembre de 2024, se cumplen los parámetros que establece la ley de impuesto a las ganancias para practicar el ajuste por inflación impositivo y en la registración del impuesto a las ganancias corriente y diferido se han incorporado los efectos que se desprenden de la aplicación de ese ajuste en los términos previstos en la ley.

b) Tasa corporativa del Impuesto a las Ganancias:


La Ley N° 27.630, promulgada con fecha 16 de junio de 2021 a través del Decreto N° 387/2021, estableció para los ejercicios fiscales que se inicien a partir del 1° de enero de 2021 inclusive, un esquema de alícuotas escalonadas de 25%, 30% y 35% que se aplicarán progresivamente de acuerdo al nivel de ganancias netas imponibles acumuladas al cierre de cada ejercicio. En los presentes estados financieros, la Entidad ha determinado el impuesto a las ganancias intermedias utilizando la tasa impositiva que estima que resultará aplicable a las ganancias totales esperadas del ejercicio.

Firmado a efectos de su identificación con
nuestro informe de fecha 07-03-2025
por Comisión Fiscalizadora



CARLOS NAVIER PIAZZA
Síndico

JUAN I. NAPOLI
Presidente

Firmado a efectos de su identificación con
nuestro informe de fecha 07-03-2025
PISTRELLI, HENRY MARTIN Y ASOCIADOS S.A.
C.P.C.E.C.A.B.A. T° 1 - F° 13


LEONEL G. TREMONTI
Socio

Contador Público U.B.A.
C.P.C.E.C.A.B.A. T° 315 - F° 173


DANIEL ALBERTO REAL
Gerente de Administración

DANIEL L. SANTAMANS
Contador General

BANCO DE VALORES S.A.

- 56 -

- c) En los estados financieros consolidados, el activo por impuesto (corriente y diferido) de una entidad del Grupo no se compensará con el pasivo por impuesto (corriente y diferido) de otra entidad del Grupo, porque corresponden a impuestos a las ganancias que recaen sobre sujetos fiscales diferentes y además no tienen legalmente frente a la autoridad fiscal el derecho de pagar o recibir una sola cantidad que cancele la situación neta. En consecuencia, al 31 de diciembre de 2024 y 2023, Banco de Valores S.A. reconoció un activo/(pasivo) por impuesto diferido de 4.882.416 y 3.050.398 respectivamente. Por su parte, Valo Securities S.A.U. al 31 de diciembre 2024 reconoció un activo por impuesto diferido de 2.423.

La apertura de los activos y pasivos por impuesto diferido del Banco de Valores S.A. se exponen en la Nota 19 a los estados financieros separados.

La apertura de activos y pasivos por impuestos a las ganancias corrientes se conforma de la siguiente manera:

Banco de Valores S.A.:

	<u>31/12/2024</u>	<u>31/12/2023</u>
Anticipo de impuestos a las ganancias corriente	6.172.426	1.190.827
Provisión de impuestos a las ganancias corriente	(10.201.589)	(17.433.540)
Saldo a pagar	(4.029.163)	(16.242.713)


Valores Administradora de Fondos de Inversión y Fideicomisos S.A.:

	<u>31/12/2024</u>	<u>31/12/2023</u>
Anticipo de impuestos a las ganancias corriente	10.954	29.703
Saldo a favor	10.954	29.703

Mercado de Futuros y Opciones S.A.:

	<u>31/12/2024</u>	<u>31/12/2023</u>
Anticipo de impuestos a las ganancias corriente	241	366
Saldo a favor	241	366

Firmado a efectos de su identificación con
nuestro informe de fecha 07-03-2025
por Comisión Fiscalizadora


CARLOS NAVIER PIAZZA
Síndico

JUAN I. NAPOLI
Presidente

Firmado a efectos de su identificación con
nuestro informe de fecha 07-03-2025
PISTRELLI, HENRY MARTIN Y ASOCIADOS S.A.
C.P.C.E.C.A.B.A. T° 1 - F° 13


LEONEL G. TREMONTI
Socio
Contador Público U.B.A.
C.P.C.E.C.A.B.A. T° 315 - F° 173


DANIEL ALBERTO REAL
Gerente de Administración

DANIEL L. SANTAMANS
Contador General

BANCO DE VALORES S.A.

- 57 -

La evolución del Activo / Pasivo neto por impuesto diferido al 31 de diciembre de 2024 y 2023, se resume del siguiente modo:

	<u>31/12/2024</u>	<u>31/12/2023</u>
Activo / (Pasivo) neto por impuesto diferido al inicio del ejercicio	3.053.327	(2.705.118)
Ajuste por activo diferido Merfox	(2.929)	-
Cargo por impuesto diferido reconocido en el resultado	1.834.441	5.758.445
Activo neto por impuesto diferido al cierre del ejercicio	4.884.839	3.053.327

A continuación, se exponen los principales componentes del gasto por impuesto a las ganancias por los ejercicios finalizados el 31 de diciembre de 2024 y 2023:

	<u>31/12/2024</u>	<u>31/12/2023</u>
Impuesto a las ganancias de acuerdo con las regulaciones tributarias	10.201.589	17.433.540
Resultado por efecto monetario	335.996	7.130.070
Resultado por impuesto diferido reconocido en resultados	(1.834.441)	(5.758.445)
Impuesto a las ganancias neto	8.703.144	18.805.165

- d) La conciliación entre el cargo por impuesto a las ganancias y los montos obtenidos al aplicar la alícuota fiscal vigente en Argentina a la ganancia contable por los ejercicios finalizados el 31 de diciembre de 2024 y 2023 de Banco de Valores S.A. se exponen en la Nota 19. a los estados financieros separados.

20. Diferencia de cotización de oro y moneda extranjera

	<u>31/12/2024</u>	<u>31/12/2023</u>
Conversión a pesos de los activos y pasivos en moneda extranjera	(608.496)	5.186.433
	(608.496)	5.186.433

21. Otros ingresos operativos


	<u>31/12/2024</u>	<u>31/12/2023</u>
Comisiones por depositario de FCI	10.952.320	11.950.398
Recupero impuesto a las ganancias y otros gastos	866.454	1.796.130
Previsiones desafectadas	478.029	145.913
Alquiler de cajas de seguridad	156.483	172.857
Otros ajustes e intereses por créditos diversos	124.517	155.061
Otros	373.549	221.975
	12.951.352	14.442.334


Firmado a efectos de su identificación con nuestro informe de fecha 07-03-2025 por Comisión Fiscalizadora


CARLOS JAVIER PIAZZA
Síndico

JUAN I. NAPOLI
Presidente

Firmado a efectos de su identificación con nuestro informe de fecha 07-03-2025
PISTRELLI, HENRY MARTIN Y ASOCIADOS S.A.
C.P.C.E.C.A.B.A. T° 1 - F° 13


LEONEL G. TREMONTI
Socio
Contador Público U.B.A.
C.P.C.E.C.A.B.A. T° 315 - F° 173


DANIEL ALBERTO REAL
Gerente de Administración

DANIEL L. SANTAMANS
Contador General

22. Beneficios al personal

	<u>31/12/2024</u>	<u>31/12/2023</u>
Remuneraciones	14.011.869	14.439.988
Otros beneficios al personal a corto plazo	12.836.548	11.767.735
Cargas sociales sobre remuneraciones	3.952.274	3.867.720
Servicios al personal	1.285.880	1.036.468
Indemnizaciones y gratificaciones al personal	304.310	200.785
Otros beneficios a largo plazo	70.606	403.039
	<u>32.461.487</u>	<u>31.715.735</u>

23. Gastos de administración

	<u>31/12/2024</u>	<u>31/12/2023</u>
Servicios administrativos contratados	3.903.053	3.349.742
Impuestos	2.680.502	2.479.439
Honorarios a directores y síndicos	1.507.524	4.273.470
Otros honorarios	1.458.594	902.828
Servicios de seguridad	553.854	467.184
Electricidad y comunicaciones	436.002	382.060
Seguros	241.683	174.498
Representación, viáticos y movilidad	178.449	156.028
Gastos de mantenimiento, conservación y reparaciones	149.275	146.927
Alquileres	140.887	132.303
Papelería y útiles	48.127	47.503
Propaganda y publicidad	39.081	28.216
Otros	915.982	986.778
	<u>12.253.013</u>	<u>13.526.976</u>

24. Otros gastos operativos

	<u>31/12/2024</u>	<u>31/12/2023</u>
Impuesto sobre los ingresos brutos	26.988.809	66.003.308
Aporte al Fondo de Garantía de los Depósitos	2.071.383	1.805.058
Remediación a moneda homogénea de dividendos	851.913	-
Donaciones	74.706	64.153
Otros	1.768.601	701.772
Intereses punitivos y cargos a favor del Banco Central de la República Argentina	-	44
	<u>31.755.412</u>	<u>68.574.335</u>

25. Información adicional al Estado de Flujos de Efectivo y sus Equivalentes

La Entidad presentó los flujos de efectivo de sus operaciones utilizando el método indirecto.

Para su elaboración, considera como "Efectivo y equivalentes" al rubro Efectivo y Depósitos en Bancos y aquellos activos financieros que siendo fácilmente convertibles en efectivo se encuentran sujetos a un riesgo insignificante de cambio en su valor. En tal sentido, a continuación, se expone

Firmado a efectos de su identificación con nuestro informe de fecha 07-03-2025 por Comisión Fiscalizadora

CARLOS JAVIER PIAZZA
Síndico

JUANI NÁPOLI
Presidente

Firmado a efectos de su identificación con nuestro informe de fecha 07-03-2025
PISTRELLI, HENRY MARTIN Y ASOCIADOS S.A.
C.P.C.E.C.A.B.A. T° 1 - F° 13

LEONEL G. TREMONTI
Socio

Contador Público U.B.A.
C.P.C.E.C.A.B.A. T° 315 - F° 173

DANIEL ALBERTO REAL
Gerente de Administración

DANIEL L. SANTAMANS
Contador General

BANCO DE VALORES S.A.

- 59 -

la conciliación entre la partida "Efectivo y equivalentes" del Estado de Flujos de Efectivo y sus Equivalentes con los correspondientes rubros del Estado de Situación Financiera:

	31/12/2024	31/12/2023
Efectivo y Depósitos en Bancos	517.548.543	698.149.814
Otros Títulos de Deuda – Letras Fiscales de Liquidez	36.415.169	-
Otros Títulos de Deuda – Letras del BCRA	-	13.425.478
	<u>553.963.712</u>	<u>711.575.292</u>

26. Ganancia por acción

Las ganancias básicas y diluidas por acción han sido incluidas en la Nota 26. a los estados financieros separados.

27. Información cuantitativa y cualitativa sobre valores razonables

El valor razonable es definido como el importe por el cual un activo podría ser intercambiado o un pasivo liquidado, en condiciones de independencia mutua entre participantes del mercado principal (o más ventajoso) correctamente informados y dispuestos a ello en una transacción ordenada y corriente, a la fecha de medición en las condiciones actuales del mercado independientemente de si ese precio es directamente observable o estimado utilizando una técnica de valoración bajo el supuesto que la Entidad es una empresa en marcha .

Cuando un instrumento financiero es comercializado en un mercado líquido y activo, su precio en el mercado en una transacción real brinda la mejor evidencia de su valor razonable. No obstante, cuando no se cuenta con el precio estipulado en el mercado o éste no puede ser un indicativo del valor razonable del instrumento, para determinar dicho valor razonable se puede utilizar el valor de mercado de otro instrumento de similares características, el análisis de flujos descontados u otras técnicas aplicables, las cuales se ven afectadas de manera significativa por los supuestos utilizados.


Si bien la Gerencia ha utilizado su mejor juicio en la estimación de los valores razonables de sus instrumentos financieros, cualquier técnica para efectuar dicha estimación implica cierto nivel de fragilidad inherente.

Jerarquías de valores razonables

La Entidad utiliza las siguientes jerarquías para determinar y revelar el valor razonable de los instrumentos financieros, según la técnica de valoración aplicada:

- Nivel 1: Precios de cotización (sin ajustar) observables en mercados activos a los que la Entidad accede a la fecha de medición, para activos o pasivos idénticos. La Entidad considera los mercados como activos sólo si hay suficientes actividades de negociación con respecto al

Firmado a efectos de su identificación con
nuestro informe de fecha 07-03-2025
por Comisión Fiscalizadora


CARLOS JAVIER PIAZZA
Síndico

JUAN I. NÁPOLI
Presidente

Firmado a efectos de su identificación con
nuestro informe de fecha 07-03-2025
PISTRELLI, HENRY MARTIN Y ASOCIADOS S.A.
C.P.C.E.C.A.B.A. T° 1 - F° 13


LEONEL G. TREMONTI
Socio

Contador Público U.B.A.
C.P.C.E.C.A.B.A. T° 315 - F° 173


DANIEL ALBERTO REAL
Gerente de Administración

DANIEL L. SANTAMANS
Contador General

volumen y liquidez de activos o pasivos idénticos y cuando haya cotizaciones de precios vinculantes y ejecutables disponibles a la fecha de cierre de cada período presentado.


- Nivel 2: Técnicas de valoración para las que los datos y las variables que tienen un efecto significativo sobre la determinación del valor razonable registrado o revelado, son observables directa o indirectamente. Tales datos incluyen cotizaciones para activos o pasivos similares en mercados activos, cotizaciones para instrumentos idénticos en mercados inactivos y datos observables distintos de cotizaciones, tales como tasas de interés y curvas de rendimiento, volatilidades implícitas y diferenciales de crédito. Además, pueden ser necesarios ajustes a los datos de entrada de Nivel 2 dependiendo de factores específicos del activo o pasivo, como ser la condición o la ubicación del activo, la medida en que los datos de entrada están relacionados con las partidas que son comparables al activo o pasivo. Sin embargo, si dichos ajustes se basan en datos de entrada no observables que son significativos para toda la medición, la Entidad clasifica los instrumentos como Nivel 3.
- Nivel 3: Técnicas de valoración para las que los datos y las variables que tienen un efecto significativo sobre la determinación del valor razonable registrado o revelado, no se basan en información observable del mercado.

Metodologías de determinación de los valores razonables

A continuación, se describen las metodologías, inputs y supuestos utilizados para determinar los valores razonables de los instrumentos financieros medidos a valor razonable en el Estado de Situación Financiera, y de los instrumentos financieros no registrados sobre esta base, pero cuyos valores razonables se revelan en la presente Nota:

- *Activos y pasivos cuyo valor razonable es similar al valor en libros:* Los instrumentos financieros que son líquidos o tienen vencimientos a corto plazo (menor a tres meses), se consideró que el valor en libros es una aproximación razonable al valor razonable. Este supuesto también se aplica para los depósitos de cajas de ahorro y cuentas corrientes.
- *Instrumentos de deuda – Títulos e Instrumentos de regulación monetaria:* El valor razonable de los instrumentos categorizados en Nivel 1 de Jerarquía se determinó utilizando las cotizaciones vigentes al cierre de cada ejercicio en mercados activos, en caso de ser representativas. Para ciertos instrumentos que no cuentan con un mercado activo, categorizados en Nivel 2 de jerarquía, el valor razonable se estimó a través de una curva de rendimientos construida con instrumentos que cotizan con características similares (similares en cuanto a la moneda, plazo, tipo de tasa de interés). En el caso de los valores fiduciarios, categorizados en Nivel 2 de jerarquía, el valor razonable se calculó mediante el descuento de flujos de efectivo utilizando tasas construidas a partir de información de mercado (emisiones) de instrumentos similares.
- *Instrumentos de patrimonio:* El valor razonable de las participaciones de la Entidad en el patrimonio de otras sociedades, categorizado en Nivel 1 de Jerarquía, se determinó utilizando

Firmado a efectos de su identificación con
nuestro informe de fecha 07-03-2025
por Comisión Fiscalizadora



CARLOS JAVIER PIAZZA
Síndico

JUAN INÁPOLI
Presidente

Firmado a efectos de su identificación con
nuestro informe de fecha 07-03-2025
PISTRELLI, HENRY MARTIN Y ASOCIADOS S.A.
C.P.C.E.C.A.B.A. T° 1 - F° 13


LEONEL G. TREMONTI
Socio

Contador Público U.B.A.
C.P.C.E.C.A.B.A. T° 315 - F° 173


DANIEL ALBERTO REAL
Gerente de Administración

DANIEL L. SANTAMANS
Contador General

BANCO DE VALORES S.A.

- 61 -

las cotizaciones vigentes al cierre de cada ejercicio en mercados activos, en caso de ser representativas.

- *Préstamos y otras financiaciones*: El valor razonable se determinó descontando los flujos de fondos futuros a las tasas de mercado corrientes ofrecidas, para cada ejercicio, para instrumentos financieros de similares características, en cuanto a moneda y plazo.
- *Depósitos a plazo fijo*: El valor razonable se determinó descontando los flujos de fondos futuros mediante la utilización de tasas de interés de mercado para imposiciones con vencimientos similares a las de la cartera de la Entidad.
- *Obligaciones negociables (a costo amortizado)*: El valor razonable se determinó descontando los flujos de fondos futuros mediante la utilización de las tasas de emisiones de obligaciones negociables con características similares a los instrumentos emitidos por la Entidad.

Al 31 de diciembre de 2024 y 2023, la Entidad no cambió las metodologías, inputs y supuestos utilizados en la estimación de los valores razonables de los instrumentos financieros.

Activos y pasivos financieros no registrados a valor razonable en el Estado de Situación Financiera

Los siguientes cuadros muestran una comparación entre el valor razonable y el valor contable de los instrumentos financieros no registrados a valor razonable al 31 de diciembre de 2024 y 2023, respectivamente:

Firmado a efectos de su identificación con
nuestro informe de fecha 07-03-2025
por Comisión Fiscalizadora



CARLOS JAVIER PIAZZA
Síndico

JUAN I. NÁPOLI
Presidente

Firmado a efectos de su identificación con
nuestro informe de fecha 07-03-2025
PISTRELLI, HENRY MARTIN Y ASOCIADOS S.A.
C.P.C.E.C.A.B.A. T° 1 - F° 13


LEONEL G. TREMONTI
Socio

Contador Público U.B.A.
C.P.C.E.C.A.B.A. T° 315 - F° 173


DANIEL ALBERTO REAL
Gerente de Administración

DANIEL L. SANTAMANS
Contador General

BANCO DE VALORES S.A.

- 62 -

31 de diciembre de 2024					
	Valor contable	Valor razonable			
<i>Activos Financieros</i>		Nivel 1	Nivel 2	Nivel 3	Total VR
Efectivo y Depósitos en Bancos	517.548.543	517.548.543	-	-	517.548.543
Títulos de deuda a valor razonable con cambios en resultados	988.242	988.242	-	-	988.242
Otros activos financieros	6.749.299	6.749.299	-	-	6.749.299
Préstamos y otras financiaciones (1)	214.808.150	-	219.256.561	-	219.256.561
Otros Títulos de Deuda	521.266.474	-	602.957.176	-	602.957.176
Activos financieros entregados en garantía	48.284.259	48.284.259	-	-	48.284.259
Inversiones en Instrumentos de Patrimonio	546.193	546.193	-	-	546.193

31 de diciembre de 2024					
	Valor contable	Valor razonable			
<i>Pasivos Financieros</i>		Nivel 1	Nivel 2	Nivel 3	Total VR
Depósitos	1.126.311.970	-	1.133.056.511	-	1.133.056.511
Operaciones de pase	11.219.169	11.219.169	-	-	11.219.169
Otros pasivos financieros	32.516.854	32.516.854	-	-	32.516.854
Financiaciones recibidas del BCRA y otras instituciones financieras	25	25	-	-	25


31 de diciembre de 2023					
	Valor contable	Valor razonable			
<i>Activos Financieros</i>		Nivel 1	Nivel 2	Nivel 3	Total VR
Efectivo y Depósitos en Bancos	698.149.814	698.149.814	-	-	698.149.814
Operaciones de pase y cauciones	1.404.341.268	1.404.341.268	-	-	1.404.341.268
Otros activos financieros	8.566.352	8.566.352	-	-	8.566.352
Préstamos y otras financiaciones (1)	27.850.910	-	27.881.497	-	27.881.497
Otros Títulos de Deuda	121.083.193	-	168.479.638	-	168.479.638
Activos financieros entregados en garantía	60.932.904	60.932.904	-	-	60.932.904
Inversiones en Instrumentos de Patrimonio	226.636	226.636	-	-	226.636
<i>Pasivos Financieros</i>					
Depósitos	2.139.988.474	-	2.145.542.426	-	2.145.542.426
Operaciones de pase	1.888.486	1.888.486	-	-	1.888.486
Otros pasivos financieros	16.307.871	16.307.871	-	-	16.307.871
Financiaciones recibidas del BCRA y otras instituciones financieras	54	54	-	-	54


Firmado a efectos de su identificación con nuestro informe de fecha 07-03-2025 por Comisión Fiscalizadora


CARLOS JAVIER PIAZZA
Síndico

JUAN NAPOLI
Presidente

Firmado a efectos de su identificación con nuestro informe de fecha 07-03-2025
PISTRELLI, HENRY MARTIN Y ASOCIADOS S.A.
C.P.C.E.C.A.B.A. T° 1 - F° 13


LEONEL G. TREMONTI
Socio
Contador Público U.B.A.
C.P.C.E.C.A.B.A. T° 315 - F° 173


DANIEL ALBERTO REAL
Gerente de Administración

DANIEL L. SANTAMANS
Contador General

- (1) La Gerencia de la Entidad no ha identificado indicadores adicionales de deterioro de sus activos financieros como resultado de las diferencias en el valor razonable de los mismos.

28. Gestión de riesgos y gobierno corporativo

Objetivos, políticas y procesos para la gestión del capital de VALO

La banca es una industria transformadora de riesgos, de allí que los riesgos inherentes a las actividades del Banco se administran a través de un proceso de identificación, medición y control constante, sujeto a límites y a otros controles del riesgo. Este proceso de administración de riesgos es crítico para el logro de los objetivos planteados por la Entidad.

La Entidad está dirigida y administrada por un Directorio compuesto por ocho integrantes: un presidente, un vicepresidente y seis directores titulares.

El Directorio tiene a su cargo la administración de la Entidad y sus objetivos son, entre otros, coordinar y supervisar el funcionamiento operativo de modo que responda a los objetivos institucionales y facilite el desarrollo de los negocios con eficiencia en orden a generar una cultura de mejora permanente en los procesos administrativos y comerciales.

Estructura de manejo de riesgos:

La Entidad ha conformado una estructura de control de riesgos que comprende distintos comités separados e independientes, bajo supervisión del Directorio, que es responsable de la aprobación de las políticas y estrategias vigentes en el Banco. Esta estructura proporciona criterios para el manejo de riesgos en general y aprueba las políticas de control de riesgos para las áreas específicas como riesgo de crédito, liquidez, mercado, tasa de interés y operacional.

La estructura antes citada comprende distintos comités separados e independientes.

A continuación, se incluye la denominación de los mismos con un detalle de sus funciones:


- Directorio: fija los objetivos y políticas y es el que provee y aprueba las normas.
- Alta Gerencia: ejecuta lo dispuesto por el Directorio, colaborando en la implementación de mecanismos que permitan minimizar o controlar los riesgos del negocio.
- Comité de Auditoría BCRA y Comité de Auditoría CNV: coordinan las funciones de control interno y externo que interactúan en el Banco y vigilan el adecuado funcionamiento de los sistemas de control interno definidos a través de su evaluación periódica, contribuyendo a la mejora de su efectividad.

Firmado a efectos de su identificación con
nuestro informe de fecha 07-03-2025
por Comisión Fiscalizadora


CARLOS JAVIER PIAZZA
Síndico

JUAN I. NÁPOLI
Presidente

Firmado a efectos de su identificación con
nuestro informe de fecha 07-03-2025
PISTRELLI, HENRY MARTIN Y ASOCIADOS S.A.
C.P.C.E.C.A.B.A. T° 1 - F° 13


LEONEL G. TREMONTI
Socio


Contador Público U.B.A.
C.P.C.E.C.A.B.A. T° 315 - F° 173


DANIEL ALBERTO REAL
Gerente de Administración

DANIEL L. SANTAMANS
Contador General


- Comité de Control y Prevención de Lavado de Dinero y el Financiamiento del Terrorismo: establece la estrategia sobre control y prevención del lavado de dinero en general y del financiamiento del terrorismo en particular para cumplir con sus responsabilidades de acuerdo a las normas legales y administrativas vigentes y en función de minimizar los riesgos para la Entidad cuanto para los funcionarios que la integran. Elabora políticas en materia de control y prevención de lavado de dinero en general y del financiamiento del terrorismo en particular e informa y asesora al Directorio sobre la definición y el cumplimiento de los objetivos planteados sobre este tema.
- Comité de Gestión Integral de Riesgos: realiza un seguimiento de las actividades de la Alta Gerencia relacionadas con la gestión de riesgos de crédito, de mercado, de liquidez, operacional, tecnológico, entre otros, asesorando al Directorio en la materia. Coordina el cumplimiento por parte de la Entidad de las políticas del Banco, proponiendo las mejoras que considere oportunas y de los requerimientos normativos establecidos por el BCRA aplicables a la gestión de riesgos, manteniendo una sólida cultura de gestión en la cual las actividades relacionadas con la administración de riesgos formen parte de los procesos diarios del Banco.
- Comité de Tecnología y Seguridad de la Información: vigila el adecuado funcionamiento del entorno de tecnología informática y contribuye a la mejora de su eficiencia y seguridad, impulsa la formalización de planes de tecnología informática y seguridad informática a aprobar por el Directorio que soporten los objetivos estratégicos de la organización, contengan un cronograma de proyectos y permitan demostrar su grado de avance, la asignación de prioridades, los recursos y los sectores involucrados.
- Comité de Crédito y Negocios: trata y coordina el cumplimiento de las políticas del Banco y de los requerimientos reglamentarios establecidos por los entes de contralor de la actividad (especialmente el BCRA), aplicables a la gestión crediticia; manteniendo una sólida cultura de gestión, en la cual las actividades relacionadas se integran formalmente a los procesos del sistema de control interno del Banco. Orienta la gestión comercial a financiar la inversión y la producción. Convalida, en relación a los aspectos crediticios y/o económicos, las propuestas de negocios elaboradas por las respectivas áreas de negocios y presentadas por las gerencias correspondientes y aprueba el otorgamiento de facilidades crediticias en función de las propuestas presentadas.
- Comité de Remuneraciones e Incentivos: vigila y revisa los sistemas de compensación y remuneración y de incentivos económicos al personal. Propone modificaciones en las remuneraciones y beneficios e incentivos económicos al personal a partir del nivel gerencial. Define las pautas para el pago de los incentivos económicos al personal para los colaboradores del banco.
- Comité de Coordinación Gerencial: evalúa la dinámica del contexto de negocios del Banco y prevé su evolución y funcionamiento a fin de contribuir a la mejora de los niveles de desempeño y disminución del riesgo de sus productos y servicios. Evalúa en forma periódica


Firmado a efectos de su identificación con
nuestro informe de fecha 07-03-2025
por Comisión Fiscalizadora


CARLOS JAVIER PIAZZA
Síndico

JUAN I. NÁPOLI
Presidente

Firmado a efectos de su identificación con
nuestro informe de fecha 07-03-2025
PISTRELLI, HENRY MARTIN Y ASOCIADOS S.A.
C.P.C.E.C.A.B.A. T° 1 - F° 13


LEONEL G. TREMONTI
Socio
Contador Público U.B.A.
C.P.C.E.C.A.B.A. T° 315 - F° 173


DANIEL ALBERTO REAL
Gerente de Administración

DANIEL L. SANTAMANS
Contador General

BANCO DE VALORES S.A.

- 65 -

la evolución de los negocios y servicios del Banco y revisa el grado de cumplimiento de las metas previstas. Establece pautas de coordinación y gestión de actividades conjuntas y/o complementarias de las gerencias de la Entidad. Trata y coordina el cumplimiento de las políticas del Banco y de los requerimientos reglamentarios establecidos por los entes de contralor de la actividad aplicables a la gestión comercial y financiera. Aprueba el cuerpo documental de la Entidad, elevando las políticas y códigos para su posterior tratamiento por el Directorio. Trata y convalida las oportunidades presentadas a la Gerencia de Proyectos por las diversas gerencias y evalúa y prioriza las mismas previo a su elevación al Directorio para su aprobación, realizando un seguimiento del avance de los proyectos aprobados y oportunidades del portafolio adoptando las decisiones correctivas necesarias.

- Comité de Género: implementa el plan de acción gradual de revisión y adecuación de políticas para la paridad de género y monitorea el cumplimiento de estas políticas.
- Subcomité de Negocios: impulsa el mantenimiento y potenciación de los negocios, productos y servicios ya sea en su rol de intermediario financiero, fiduciario, sociedad depositaria; realiza un seguimiento de la ejecución e instrumentación de los planes de negocios y mantiene una relación recíproca intergerencial para asegurar que las actividades, servicios y productos del Banco sean consistentes con la estrategia del negocio, el código de Gobierno Societario, las políticas aprobadas por el Directorio y el sistema de gestión de riesgos establecido.
- Subcomité de Normas: analiza las novedades normativas emitidas por los organismos de contralor a los efectos de identificar su impacto en los diversos procesos de la entidad. Efectúa las consultas y mantiene reuniones con organismos de contralor y/o asesores externos para definir el entendimiento y alcance de las normas vigentes y su aplicación en la operatoria del Banco.
- Subcomité de Crédito: aprueba las líneas de crédito presentadas por la Gerencia Comercial y/o de Finanzas por hasta el monto máximo que corresponda en función a las facultades delegadas por el Directorio.
- Subcomité de Prevención de Violencia de Género: dicta las disposiciones necesarias para asegurar la vigencia y eficaz aplicación del protocolo de prevención, atención y erradicación de la discriminación y violencias basadas en género.
- El Resto de la Organización: cumple las políticas llevando a cabo los procesos y procedimientos diseñados, detectando deficiencias de control en las transacciones, minimizando los riesgos.

Sistemas de medición de riesgos y generación de informes:

Firmado a efectos de su identificación con
nuestro informe de fecha 07-03-2025
por Comisión Fiscalizadora


CARLOS JAVIER PIAZZA
Síndico

JUAN I. NÁPOLI
Presidente

Firmado a efectos de su identificación con
nuestro informe de fecha 07-03-2025
PISTRELLI, HENRY MARTIN Y ASOCIADOS S.A.
C.P.C.E.C.A.B.A. T° 1 - F° 13


LEONEL G. TREMONTI
Socio

Contador Público U.B.A.
C.P.C.E.C.A.B.A. T° 315 - F° 173


DANIEL ALBERTO REAL
Gerente de Administración

DANIEL L. SANTAMANS
Contador General

BANCO DE VALORES S.A.

- 66 -

Los riesgos del Banco se miden mediante métodos que reflejan la exposición de sus activos de riesgo a los cambios del contexto macroeconómico, de los negocios y de las operaciones que se llevan a cabo.

Las estimaciones toman como referencia las probabilidades que surgen de la experiencia histórica, ajustadas para reflejar el entorno económico. El Banco también contempla escenarios peores que podrían surgir en caso de que aquellos supuestos extremos con poca probabilidad de que ocurran, en realidad, sí sucedan.

La supervisión y control de riesgos se realizan principalmente en base a límites establecidos por la Dirección. Estos límites reflejan la estrategia comercial del Banco, así como también el nivel de riesgo que el Banco está dispuesto a aceptar, en base a la estrategia global establecida. Asimismo, el Banco controla y mide el riesgo total involucrado en cada área de operaciones y genera reportes semanales y mensuales que se presentan a la Dirección.

Los distintos Comités preparan y remiten reportes al Directorio en forma periódica, en los cuales, y de corresponder, se incluyen los riesgos significativos identificados.

Los principales tipos de riesgos a los que está expuesta la Entidad son los relacionados con el riesgo de crédito, de liquidez, de mercado, tasa de interés, operacional, reputacional, estratégico y de incumplimiento.

Estos riesgos, sin embargo, se potencian y en escenarios de crisis severas confluyen en resultados potenciales que son evaluados en las pruebas de tensión que realiza el Banco. En todo caso estos riesgos son sensibles al contexto económico, a nivel mundial, a nivel nacional y a nivel de los diversos sectores con que interactúa el Banco. El Banco realiza una evaluación de riesgos de contexto en orden a generar alertas para su monitoreo.


Revisión de las políticas y procesos:

El Banco mantiene un programa de mejora permanente de su cuerpo normativo el que incluye la periódica revisión de políticas, estrategias, procesos y procedimientos. Se ha redactado un compendio de metodologías y reportes utilizados en la gestión de riesgos. Asimismo, se ha alcanzado un alto grado de automatización de los reportes de monitoreo.

Plan de Contingencia:

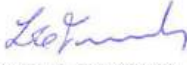
El Banco cuenta con un Plan de Contingencia que tiene como objeto la aplicación de determinadas medidas previstas cuando, ya sea por circunstancias del contexto de negocios o por hechos relacionados con la evolución interna de la Entidad, se presenten situaciones que ponen en riesgo la normal marcha de sus negocios, lo que puede redundar en un impacto patrimonial significativo.

Firmado a efectos de su identificación con
nuestro informe de fecha 07-03-2025
por Comisión Fiscalizadora


CARLOS JAVIER PIAZZA
Síndico

JUAN I. NÁPOL
Presidente

Firmado a efectos de su identificación con
nuestro informe de fecha 07-03-2025
PISTRELLI, HENRY MARTIN Y ASOCIADOS S.A.
C.P.C.E.C.A.B.A. T° 1 - F° 13


LEONEL G. TREMONTI
Socio
Contador Público U.B.A.
C.P.C.E.C.A.B.A. T° 315 - F° 173


DANIEL ALBERTO REAL
Gerente de Administración

DANIEL L. SANTAMANS
Contador General

BANCO DE VALORES S.A.

- 67 -

Se define en este Plan de Contingencia que ante la evidencia de que, alguno de los indicadores utilizados para el monitoreo de los negocios del Banco supere el nivel considerado de crisis o ante cualquier eventualidad que a juicio del Comité de Coordinación Gerencial lo justifique, automáticamente se pondrán en marcha los procedimientos destinados a proteger la liquidez de la Entidad.

La totalidad de las medidas previstas en el Plan de Contingencia tiene como objeto proteger la liquidez del Banco y cesan a partir del momento en que el Comité de Coordinación Gerencial considera que han desaparecido las causas de la emergencia que motivaron su puesta en marcha.

Naturaleza y alcance de los riesgos que surgen de los instrumentos financieros

A continuación, se describen las políticas y procesos para la identificación, evaluación, control y mitigación para cada uno de los principales riesgos:

Capitales mínimos

A continuación, se resume la exigencia de capitales mínimos por riesgo de crédito, de mercado y operacional, de acuerdo con las regulaciones del BCRA aplicables para el mes de diciembre de 2024:


Concepto	31/12/2024
Responsabilidad Patrimonial Computable	130.117.258
Riesgo de crédito	31.274.746
Riesgo de mercado	49.223
Riesgo operacional	13.405.205
Exigencia de capitales mínimos	44.729.174
Exceso de integración	85.388.084

Riesgo de crédito

El riesgo de crédito es el riesgo que existe respecto de la posibilidad de que la Entidad incurra en una pérdida debido a que uno o varios de sus clientes o contrapartes no cumplan con sus obligaciones en tiempo y forma.


El riesgo de crédito se encuentra mitigado por una cartera de préstamos en su mayoría a corto plazo, a empresas de razonable calidad crediticia, con buenas calificaciones de riesgo que son


Firmado a efectos de su identificación con
nuestro informe de fecha 07-03-2025
por Comisión Fiscalizadora


CARLOS JAVIER PIAZZA
Síndico

JUAN I. NAPOLI
Presidente

Firmado a efectos de su identificación con
nuestro informe de fecha 07-03-2025
PISTRELLI, HENRY MARTIN Y ASOCIADOS S.A.
C.P.C.E.C.A.B.A. T° 1 - F° 13


LEONEL G. TREMONTI
Socio
Contador Público U.B.A.
C.P.C.E.C.A.B.A. T° 315 - F° 173


DANIEL ALBERTO REAL
Gerente de Administración

DANIEL L. SANTAMANS
Contador General

BANCO DE VALORES S.A.

- 68 -

permanentemente monitoreadas. El Banco habitualmente trata de evitar inmovilizaciones de fondos en operaciones a plazos largos a tasa fija por lo que los riesgos de tasa de interés no son significativos con respecto a su respaldo patrimonial.


Adicionalmente, el Directorio aprueba la política crediticia y la metodología de evaluación de crédito de la Entidad a fin de proveer un marco para la generación de negocios tendiente a lograr una relación adecuada entre el riesgo asumido y la rentabilidad. La Entidad cuenta con manuales de procedimientos que contienen los lineamientos en la materia, el cumplimiento de la normativa vigente y los límites establecidos. Los mismos persiguen los objetivos que se mencionan a continuación:

- lograr una adecuada segmentación de la cartera, por tipo de cliente y por sector económico.
- potenciar la utilización de herramientas de análisis y evaluación del riesgo que mejor se adecúen al perfil del cliente.
- establecer pautas homogéneas para el otorgamiento de préstamos siguiendo parámetros conservadores basados en la solvencia del cliente, su flujo de fondos y su rentabilidad.
- establecer límites a las facultades individuales para el otorgamiento de créditos de acuerdo a su monto, propendiendo a la existencia de comités específicos que, según su ámbito de influencia, serán los responsables de definir los niveles de asistencia.
- optimizar la calidad del riesgo asumido, contando con garantías adecuadas de acuerdo con el plazo del préstamo y el nivel de riesgo involucrado.
- monitorear permanentemente la cartera de créditos y el nivel de cumplimiento de los clientes.

A fin de evaluar el riesgo crediticio, la Gerencia de Riesgos Integrales, sobre la base del análisis y la propuesta crediticia elaborados por el oficial de negocios, analiza la capacidad crediticia y de repago del cliente categorizado en cartera comercial y emite un informe en el que, entre otros aspectos, detalla sus fortalezas y debilidades, así como también los principales riesgos a los que está expuesto y observaciones que pueda presentar respecto de litigios originados en las disposiciones legales del sistema financiero o derivados de la actividad comercial, tales como inhabilitaciones, pedidos de quiebras y juicios en curso. Sobre la base del informe de riesgo, el oficial de negocios elabora una propuesta de calificación crediticia del cliente que es presentada al Comité de Crédito y Negocios que es el ámbito encargado de analizarla y de aprobar la línea de crédito correspondiente.

El Comité de Créditos y Negocios está compuesto por directores de la Entidad, por el Gerente de Riesgos Integrales y el Gerente del área de negocios de que se trate (Comercial o Finanzas).

Firmado a efectos de su identificación con
nuestro informe de fecha 07-03-2025
por Comisión Fiscalizadora



CARLOS JAVIER PIAZZA
Síndico

JUAN NÁPOLI
Presidente

Firmado a efectos de su identificación con
nuestro informe de fecha 07-03-2025
PISTRELLI, HENRY MARTIN Y ASOCIADOS S.A.
C.P.C.E.C.A.B.A. T° 1 - F° 13


LEONEL G. TREMONTI
Socio

Contador Público U.B.A.
C.P.C.E.C.A.B.A. T° 315 - F° 173


DANIEL ALBERTO REAL
Gerente de Administración

DANIEL L. SANTAMANS
Contador General

BANCO DE VALORES S.A.

- 69 -

A fin de evitar concentraciones de riesgo excesivas, las políticas y procedimientos del Banco incluyen pautas específicas para mantener una cartera diversificada. Las concentraciones identificadas de riesgo de crédito se controlan y administran en consecuencia.

Adicionalmente, es importante mencionar que la Entidad cumple con las disposiciones establecidas por el BCRA en cuanto a los límites máximos de asistencia a grupos de deudores, con el objetivo de atomizar la cartera, disminuyendo la concentración del riesgo crediticio.

La Entidad activamente emplea garantías para reducir su riesgo de crédito.

La clasificación y seguimiento periódico de los clientes permite mantener a buen resguardo la calidad de los activos y tomar con anticipación acciones correctivas que conserven el patrimonio de la Entidad.

Las principales consideraciones para la evaluación del deterioro en la calidad del riesgo de crédito son la mora en los pagos, la evaluación de los flujos de fondos de las contrapartes, la reducción de las calificaciones de créditos o la violación de los términos originales del contrato. El Banco trata la evaluación del deterioro del riesgo de crédito mediante provisiones evaluadas individualmente.

Quedan excluidos del análisis de provisiones, las financiaciones otorgadas al sector público no financiero y las financiaciones menores a 30 días de plazo otorgadas a clientes del sector financiero.

El Banco clasifica cada una de sus financiaciones mediante un esquema de ratings en el marco de las cinco categorías de riesgo de la normativa vigente, dependiendo del grado de riesgo de incumplimiento.

A continuación, se mencionan las clases que utiliza la Entidad, detallando las características según corresponda a cada una de ellas:

Clasificación de deudores

La clasificación de los deudores de la Entidad consta de cinco categorías que implican diferentes niveles de previsionamiento, considerando además las garantías que respaldan las respectivas operaciones. Dichas clasificaciones son asignadas por la Entidad en base a evaluaciones objetivas o subjetivas, dependiendo de la cartera en la que se encuentre cada deudor.

- Cartera de préstamos hipotecarios e individuos

El otorgamiento de préstamos hipotecarios y a individuos está acotado a financiaciones al personal del Banco. Dado que la cobranza de las cuotas se efectúa en forma coordinada con el pago mensual de las remuneraciones, no se presentan condiciones para que se registre mora en los


Firmado a efectos de su identificación con
nuestro informe de fecha 07-03-2025
por Comisión Fiscalizadora


CARLOS JAVIER PIAZZA
Síndico

JUAN J. NÁPOLI
Presidente

Firmado a efectos de su identificación con
nuestro informe de fecha 07-03-2025
PISTRELLI, HENRY MARTIN Y ASOCIADOS S.A.
C.P.C.E.C.A.B.A. T° 1 - F° 13


LEONEL G. TREMONTI
Socio
Contador Público U.B.A.
C.P.C.E.C.A.B.A. T° 315 - F° 173


DANIEL ALBERTO REAL
Gerente de Administración

DANIEL L. SANTAMANS
Contador General

BANCO DE VALORES S.A.

- 70 -

pagos. Excepcionalmente, a ellos se agregan algunas personas físicas, profesionales de estrecha vinculación con el Banco. Esta excepción debe aprobarse en cada caso por el Comité de Créditos y Negocios, no siendo de aplicación automática la política general al personal.

El criterio utilizado en la clasificación de los deudores correspondientes a la cartera de préstamos hipotecarios y a individuos está basado en los días de mora en el pago de sus obligaciones según el siguiente detalle:

Situación	Días de mora
1	hasta 91
2	92 hasta 150
3	151 hasta 240
4	241 hasta 365
5	más de 365

Esto se encuentra alineado a lo exigido por el BCRA en la sección 7.2 del texto ordenado de las normas de clasificación de los deudores de la cartera para consumo o vivienda.

- Cartera de préstamos a empresas

De acuerdo con lo exigido por el BCRA en la sección 6.5 del texto ordenado de las normas de clasificación de los deudores de la cartera comercial, la clasificación de los deudores de la presente cartera se basa en una evaluación subjetiva en la que se analiza la situación patrimonial y financiera actual y futura del deudor en base a un análisis integral del mismo, considerando su flujo de fondos, estados financieros, ventas post balance y cumplimiento de sus obligaciones, entre otros.

La clasificación se basa en las cinco categorías que se describen a continuación:

Situación 1 - Normal:

El análisis del flujo de fondos del cliente demuestra que es capaz de atender adecuadamente todos sus compromisos financieros. Entre los indicadores que pueden reflejar esta situación se destacan que el cliente presenta una situación financiera líquida, con bajo nivel y adecuada estructura de endeudamiento en relación con su capacidad de ganancia y muestra una alta capacidad de pago de las deudas (capital e intereses) en las condiciones pactadas generando fondos en grado aceptable. El flujo de fondos no es susceptible de variaciones significativas ante modificaciones importantes en el comportamiento de las variables tanto propias como vinculadas a su sector de actividad. El deudor cumple regularmente con el pago de sus obligaciones, aun cuando incurra en atrasos de hasta 31 días, entendiéndose que ello sucede cuando el cliente cancela las obligaciones sin recurrir a nueva financiación directa o indirecta de la Entidad. Se corresponde con los ratings desde AAA hasta BB.

Situación 2 - Con Seguimiento Especial:


Firmado a efectos de su identificación con
nuestro informe de fecha 07-03-2025
por Comisión Fiscalizadora


CARLOS JAVIER PIAZZA
Síndico

JUAN D. NÁPOLI
Presidente

Firmado a efectos de su identificación con
nuestro informe de fecha 07-03-2025
PISTRELLI, HENRY MARTIN Y ASOCIADOS S.A.
C.P.C.E.C.A.B.A. T° 1 - F° 13


LEONEL G. TREMONTI
Socio
Contador Público U.B.A.
C.P.C.E.C.A.B.A. T° 315 - F° 173


DANIEL ALBERTO REAL
Gerente de Administración

DANIEL L. SANTAMANS
Contador General

El análisis del flujo de fondos del cliente demuestra que, al momento de realizarse, puede atender la totalidad de sus compromisos financieros. Entre los indicadores que pueden reflejar esta situación se destacan que el cliente presenta una buena situación financiera y de rentabilidad, con moderado endeudamiento y adecuado flujo de fondos para el pago de las deudas por capital e intereses. El flujo de fondos tiende a debilitarse para afrontar los pagos dado que es sumamente sensible a la variación de una o dos variables, sobre las cuales existe un significativo grado de incertidumbre, siendo especialmente susceptible a cambios en circunstancias vinculadas al sector. El cliente incurra en atrasos de hasta 90 días en los pagos de sus obligaciones. Se corresponde con el rating B.

Situación 3 - Con Problemas:

El análisis del flujo de fondos del cliente demuestra que tiene problemas para atender normalmente la totalidad de sus compromisos financieros y que, de no ser corregidos, esos problemas pueden resultar en una pérdida para la entidad financiera. Entre los indicadores que pueden reflejar esta situación se destacan que el cliente presenta una situación financiera ilíquida y un nivel de flujo de fondos que no le permite atender el pago de la totalidad del capital y de los intereses de las deudas, pudiendo cubrir solamente estos últimos. El cliente cuenta con escasa capacidad de generación de ganancias. La proyección del flujo de fondos muestra un progresivo deterioro y una alta sensibilidad a modificaciones menores y previsibles de variables propias o del entorno, debilitando aún más sus posibilidades de pago. Incurre en atrasos de hasta 180 días. Se corresponde con los ratings desde CCC hasta CC.

Situación 4 - Con Alto Riesgo de Insolvencia:

El análisis del flujo de fondos del cliente demuestra que es altamente improbable que pueda atender la totalidad de sus compromisos financieros. Entre los indicadores que pueden reflejar esta situación se destacan que el cliente presenta una situación financiera ilíquida y muy alto nivel de endeudamiento, con resultados negativos en la explotación y obligación de vender activos de importancia para la actividad desarrollada y que materialmente sean de magnitud significativa. El flujo de fondos es manifiestamente insuficiente, no alcanzando a cubrir el pago de intereses. Incurre en atrasos de hasta un año. Se corresponde con el rating C.

Situación 5 - Irrecuperable:


Las deudas de clientes incorporados a esta categoría se consideran incobrables. Si bien estos activos podrían tener algún valor de recuperación bajo un cierto conjunto de circunstancias futuras, su incobrabilidad es evidente al momento del análisis. Entre los indicadores que pueden reflejar esta situación se destacan que el cliente presenta una situación financiera mala con suspensión de pagos, quiebra decretada o pedido de su propia quiebra, con obligación de vender a pérdida activos de importancia para la actividad desarrollada y que materialmente sean de magnitud significativa. El flujo de fondos no alcanza a cubrir los costos de producción. Incurre en atrasos superiores a un año. Se corresponde con el rating D.

Firmado a efectos de su identificación con
nuestro informe de fecha 07-03-2025
por Comisión Fiscalizadora



CARLOS NAVIER PIAZZA
Síndico

JUAN I. NAPOLI
Presidente

Firmado a efectos de su identificación con
nuestro informe de fecha 07-03-2025
PISTRELLI, HENRY MARTIN Y ASOCIADOS S.A.
C.P.C.E.C.A.B.A. T° 1 - F° 13


LEONEL G. TREMONTI
Socio
Contador Público U.B.A.
C.P.C.E.C.A.B.A. T° 315 - F° 173


DANIEL ALBERTO REAL
Gerente de Administración


DANIEL L. SANTAMANS
Contador General

Previsiones por riesgo de incobrabilidad

El Banco mantiene una política de provisiones facultativas que cumple con la normativa de provisiones mínimas requeridas por el BCRA y determina las provisiones apropiadas para cada préstamo individualmente significativo sobre una base individual. Las cuestiones consideradas al momento de determinar los montos de provisión incluyen el plan de negocios de la contraparte, su capacidad para mejorar el rendimiento una vez que la dificultad financiera aparece, ingresos de fondos proyectados, porcentaje de las utilidades netas destinado al pago de dividendos, el valor realizable de la garantía y el plazo de los flujos de fondos esperados. Las pérdidas por desvalorización se evalúan a la fecha de cierre de los estados financieros.

VALO ha desarrollado una herramienta de cálculo de provisiones por deterioro de activos financieros en línea con la metodología de la pérdida crediticia esperada. A partir del 1° de enero de 2025 la entidad dará por efectiva su implementación.

Seguimiento y revisión del préstamo

La verificación de los aspectos formales de la solicitud, de la instrumentación de las garantías correspondientes y el seguimiento del cumplimiento en el pago forma parte del proceso de seguimiento del préstamo.

El seguimiento del cumplimiento en el pago de las financiaciones otorgadas a empresas es gestionado por la Gerencia Comercial con el monitoreo de la Gerencia de Riesgos Integrales. Ante circunstancias que ameriten el tratamiento "pre-legal" de deudores con atrasos, el Comité de Créditos y Negocios define el plan de acción específico para cada caso y decide si la gestión de recupero la mantiene el área comercial o se deriva al estudio jurídico. En cualquiera de los casos la Gerencia de Riesgos Integrales monitorea el cumplimiento del plan de acción.

El seguimiento del cumplimiento en el pago de préstamos otorgados a individuos es llevado a cabo por la Gerencia de Operaciones hasta el día 60 de mora. En este plazo efectúa gestiones de cobro a través de llamados telefónicos y envío de cartas al deudor a efectos de lograr la reanudación de los pagos. En caso de no lograrse este objetivo, el crédito pasa al estudio jurídico para su recupero a través de la vía legal o para negociar una refinanciación acorde con la capacidad de pago del deudor.

Manejo del riesgo crediticio en inversiones en activos financieros:


La Entidad evalúa el riesgo crediticio implícito en cada uno de los activos financieros en los que mantiene algún grado de exposición, analizando la calificación de riesgo otorgada por una agencia calificadora de riesgo. Estos instrumentos financieros están principalmente concentrados en Letras y Notas emitidas por el BCRA y títulos públicos emitidos por el Estado Nacional Argentino los cuales tienen cotización en mercados activos.

Firmado a efectos de su identificación con
nuestro informe de fecha 07-03-2025
por Comisión Fiscalizadora



CARLOS JAVIER PIAZZA
Síndico

JUAN I. NAPOLI
Presidente

Firmado a efectos de su identificación con
nuestro informe de fecha 07-03-2025
PISTRELLI, HENRY MARTIN Y ASOCIADOS S.A.
C.P.C.E.C.A.B.A. T° 1 - F° 13


LEONEL G. TREMONTI
Socio

Contador Público U.B.A.
C.P.C.E.C.A.B.A. T° 315 - F° 173


DANIEL ALBERTO REAL
Gerente de Administración

DANIEL L. SANTAMANS
Contador General

BANCO DE VALORES S.A.

- 73 -

A continuación, se detalla el porcentaje de exposición por emisor calculado sobre el total de "Otros Títulos de Deuda":

Título	Emisor	Porcentaje 2024	Porcentaje 2023
Letras emitidas por el BCRA	BCRA	00.00%	11.11%
Títulos públicos emitidos por el Estado Nacional Argentino	Estado Nacional	79.27%	13.25%
Títulos de deuda pública emitidos por Estados Provinciales	Pcia. de Formosa / Pcia. de Mendoza	0.55%	0.72%
Obligaciones Negociables	Entidades Privadas y Otros Financieras	17.95%	68.05%
Fideicomisos Financieros – VDF	Otros	2.23%	6.87%

Los títulos públicos emitidos por el Estado Nacional representan el 79,27% del rubro "Otros Títulos de Deuda" valuados a costo amortizado. Mientras que las Obligaciones Negociables representan el 17,95% y los Valores de Deuda Fiduciaria de Fideicomisos un 2,23%. Esta Institución ha abonado en tiempo y forma, todos los servicios de amortización y renta definidos en sus condiciones de emisión. A la fecha de emisión del presente no existen indicios que hagan presumir que en el futuro el Emisor de dichos títulos no efectuará los pagos tal como ha acontecido hasta el presente.

Para la totalidad de los activos financieros, su importe en libros es la mejor forma de representar la exposición máxima bruta a riesgo de crédito. Al 31 de diciembre de 2024, el 99,99 % de dicho riesgo se encuentra concentrado en la República Argentina.

La Gerencia confía en la capacidad de continuar controlando y manteniendo una exposición mínima del riesgo crediticio para el Banco como resultado de su cartera de créditos y de activos financieros sobre la base de lo siguiente:

El 100% de la cartera de préstamos al 31 de diciembre de 2024 no se encuentra ni vencida ni deteriorada.


A continuación, se muestra un análisis de los activos financieros de la Entidad por actividad, antes y después de considerar las garantías recibidas:


Firmado a efectos de su identificación con nuestro informe de fecha 07-03-2025 por Comisión Fiscalizadora


CARLOS JAVIER PIAZZA
Sindico

JUAN I. NÁPOLI
Presidente

Firmado a efectos de su identificación con nuestro informe de fecha 07-03-2025
PISTRELLI, HENRY MARTIN Y ASOCIADOS S.A.
C.P.C.E.C.A.B.A. T° 1 - F° 13


LEONEL G. TREMONTI
Socio
Contador Público U.B.A.
C.P.C.E.C.A.B.A. T° 315 - F° 173


DANIEL ALBERTO REAL
Gerente de Administración

DANIEL L. SANTAMANS
Contador General

BANCO DE VALORES S.A.

- 74 -

	Exposición máxima bruta	Exposición máxima neta	Exposición máxima bruta	Exposición máxima neta
	al 31/12/2024	al 31/12/2024 (1)	al 31/12/2023	al 31/12/2023 (1)
Personas físicas	1.285.794	827.514	1.122.166	487.976
Servicios financieros excepto los de la banca central y las entidades financieras	30.600.414	30.600.414	9.045.888	9.045.888
Extracción de petróleo crudo	14.476.097	14.476.097	10.421.562	10.421.562
Industrias manufactureras NCP	-	-	13	13
Servicios Auxiliares a la Act. Financiera	1.636.252	1.636.252	101.156	101.156
Servicios de transporte marítimo	51.496	51.496	351.133	351.133
Servicios de gestión de fondos a cambio de una retribución o por contratación	10.496	10.496	23.471	23.471
Intermediación monetaria	102.358.539	102.358.539	1.487.704	1.487.704
Servicios empresariales NCP	31.328	31.328	30.012	30.012
Fabricación de vidrio y productos de vidrio	3.796.002	3.796.002	5.267.587	5.267.587
Servicios de apoyo agrícolas y pecuarios	9.070	9.070	-	-
Elaboración de productos alimenticios NCP	11.388.745	11.388.745	-	-
Fabricación de papel y productos de papel	5.168.697	5.168.697	-	-
Fabricación de productos químicos NCP	2.154.773	2.154.773	-	-
Fabricación de productos minerales no metálicos NCP	9.816.747	9.816.747	-	-
Fabricación de maquinaria y equipo de uso especial	1.030.183	1.030.183	-	-
generación, transporte y distribución de energía eléctrica	14.844.975	14.844.975	-	-
Venta al por menor de artículos de uso doméstico NCP	284.787	284.787	-	-
Procesamiento de datos hospedaje y actividades conexas portales web	15.862.621	15.862.621	-	-
Servicios de asesoramiento, dirección y gestión empresarial	583	583	-	-
Otros conceptos	551	553	222	218
Total	214.808.150	214.349.872	27.850.910	27.216.720

(1) Se obtiene de deducir de la "Exposición máxima bruta" los importes de las Garantías recibidas por las financiaciones como mejora del Riesgo crediticio.

Para el resto de los activos financieros incluidos en los rubros de "Efectivo y Depósitos en Bancos" y "Otros activos financieros", el importe registrado en libros representa la máxima exposición neta al riesgo de crédito.

El monto y tipo de garantía exigida por las financiaciones otorgadas depende de una evaluación del riesgo de crédito de la contraparte. Las pautas se implementan según la capacidad de aceptación de los tipos de garantía y los parámetros de valuación.

Las financiaciones otorgadas a empresas corporativas son mayormente de corto plazo y tienen como destino empresas que gozan de razonables niveles de rentabilidad y liquidez, por lo que los préstamos dentro de este segmento son otorgados mayormente a sola firma.

Firmado a efectos de su identificación con nuestro informe de fecha 07-03-2025 por Comisión Fiscalizadora

CARLOS XAVIER PIAZZA
Sindico

JUAN I. NÁPOLI
Presidente

Firmado a efectos de su identificación con nuestro informe de fecha 07-03-2025
PISTRELLI, HENRY MARTIN Y ASOCIADOS S.A.
C.P.C.E.C.A.B.A. T° 1 - F° 13

LEONEL G. TREMONTI
Socio
Contador Público U.B.A.
C.P.C.E.C.A.B.A. T° 315 - F° 173

DANIEL ALBERTO REAL
Gerente de Administración

DANIEL L. SANTAMANS
Contador General

BANCO DE VALORES S.A.

- 75 -

En el caso de financiamientos a empresas del segmento Pyme eventualmente pueden existir tramos de la línea de crédito a los que se requieran garantías líquidas (prenda sobre efectivo en moneda extranjera u otros activos financieros de baja volatilidad y alta liquidez en el mercado). Las operaciones de préstamos a individuos, restringidas a personal del Banco, pueden contar con garantías hipotecarias si el plazo pactado lo hiciera recomendable.

La Entidad controla los valores de mercado de las garantías para determinar si son adecuadas las provisiones por riesgo de incobrabilidad y solicita garantías adicionales de conformidad con los acuerdos crediticios en cuestión.

Adicionalmente, en el Anexo R "Corrección de valor por pérdidas – Provisiones por riesgo de incobrabilidad" de los presentes estados financieros, se exponen las provisiones por riesgo de incobrabilidad al inicio y al cierre del ejercicio, mostrando además los aumentos, desafectaciones y aplicaciones.

Calidad de préstamos por sector:

La Entidad administra la calidad de los préstamos mediante calificaciones establecidas por el BCRA, y determina su deterioro como se menciona precedentemente. A continuación, se detallan los préstamos de la entidad en función a su situación y deterioro.

	No atrasados ni deteriorados		Atrasados no deteriorados		Deteriorados		Total al 31/12/2024
	Situación	Situación	Situación	Situación	Situación	Situación	
	1	2	3	4	5		
Sector Financiero	102.476.643	-	-	-	-	-	102.476.643
Banca Corporativa	109.892.497	-	170	-	-	-	109.892.667
Banca Individuos	826.465	-	-	-	-	-	826.465
Banca Hipotecaria	458.281	-	-	-	-	-	458.281
Otros conceptos	1.154.094	-	-	-	-	-	1.154.094
Totales	214.807.980	-	170	-	-	-	214.808.150

Firmado a efectos de su identificación con nuestro informe de fecha 07-03-2025 por Comisión Fiscalizadora

[Handwritten signature]
CARLOS JAVIER PIAZZA
 Síndico

[Handwritten signature]
JUAN I. NAPOLI
 Presidente

Firmado a efectos de su identificación con nuestro informe de fecha 07-03-2025
 PISTRELLI, HENRY MARTIN Y ASOCIADOS S.A.
 C.P.C.E.C.A.B.A. T° 1 - F° 13

[Handwritten signature]
LEONEL G. TREMONTI
 Socio
 Contador Público U.B.A.
 C.P.C.E.C.A.B.A. T° 315 - F° 173

[Handwritten signature]
DANIEL ALBERTO REAL
 Gerente de Administración

[Handwritten signature]
DANIEL L. SANTAMANS
 Contador General

BANCO DE VALORES S.A.

- 76 -

	No atrasados ni deteriorados		Atrasados no deteriorados			Total al 31/12/2023
	Situación	Situación	Deteriorados			
	1	2	Situación	Situación	Situación	
Sector Financiero	1.487.702	-	-	-	-	1.487.702
Banca Corporativa	23.880.761	-	13	-	117.364	23.998.138
Banca Individuos	487.973	-	-	-	-	487.973
Banca Hipotecaria	634.191	-	-	-	-	634.191
Otros conceptos	1.242.906	-	-	-	-	1.242.906
Totales	27.733.533	-	13	-	117.364	27.850.910

Los restantes activos financieros no se encuentran atrasados ni deteriorados.

La Entidad expone en el Anexo B "Clasificación de préstamos y otras financiaciones por situación y garantías recibidas" de los presentes estados financieros la apertura de los préstamos y otras financiaciones por situación y garantías recibidas.

Análisis por antigüedad de los préstamos en mora pero no deteriorados (en días):


	Hasta 30	Entre 31 y 60	Atrasados no deteriorados	
			Más de 90	Total al 31/12/2024
Sector Financiero	102.476.643	-	-	102.476.643
Banca Corporativa	109.892.497	-	170	109.892.667
Banca Individuos	826.465	-	-	826.465
Banca Hipotecaria	458.281	-	-	458.281
Otros Conceptos	1.154.094	-	-	1.154.094
Totales	214.807.980	-	170	214.808.150


Firmado a efectos de su identificación con nuestro informe de fecha 07-03-2025 por Comisión Fiscalizadora


CARLOS JAVIER PIAZZA
 Síndico

JUAN I. NAPOLI
 Presidente

Firmado a efectos de su identificación con nuestro informe de fecha 07-03-2025
 PISTRELLI, HENRY MARTIN Y ASOCIADOS S.A.
 C.P.C.E.C.A.B.A. T° 1 - F° 13


LEONEL G. TREMONTI
 Socio
 Contador Público U.B.A.
 C.P.C.E.C.A.B.A. T° 315 - F° 173


DANIEL ALBERTO REAL
 Gerente de Administración

DANIEL L. SANTAMANS
 Contador General

BANCO DE VALORES S.A.

- 77 -

	Hasta 30	Entre 31 y 60	Atrasados no deteriorados	
			Más de 90	Total al 31/12/2022
Sector Financiero	1.487.702	-	-	1.487.702
Banca Corporativa	23.880.761	-	117.377	23.998.138
Banca Individuos	487.973	-	-	487.973
Banca Hipotecaria	634.191	-	-	634.191
Otros Conceptos	1.242.906	-	-	1.242.906
Totales	27.733.533	-	117.377	27.850.910

Riesgo de liquidez

El Riesgo de Liquidez se define como el riesgo de ocurrencia de desequilibrios entre activos negociables y pasivos exigibles ("descalces" entre pagos y cobros) que puedan afectar la capacidad de cumplir con todos los compromisos financieros, presentes y futuros, tomando en consideración las diferentes monedas y plazos de liquidación de sus derechos y obligaciones, sin incurrir en pérdidas significativas.

La Entidad cuenta con políticas en materia de liquidez, las cuales tienen como objetivo administrar la misma en forma eficiente, optimizando el costo y la diversificación de las fuentes de fondeo, y maximizar la utilidad de las colocaciones mediante un manejo prudente que asegure los fondos necesarios para la continuidad de las operaciones y el cumplimiento de las regulaciones vigentes.

A fin de mitigar el riesgo de liquidez, configurado por la incertidumbre a la que puede quedar expuesta la Entidad en cuanto a su capacidad de honrar en tiempo y forma los compromisos financieros asumidos con sus clientes, ha establecido una política en la materia cuyos aspectos más significativos se detallan a continuación:

Activos: se mantendrá una cartera de activos de alta liquidez como ser, Instrumentos de Regulación Monetaria y Letras del Tesoro Nacional a corto plazo.

Pasivos: a fin de minimizar los efectos no deseados de situaciones de iliquidez provocadas por el eventual retiro de depósitos y cancelaciones de préstamos interfinancieros tomados, la Entidad tiene como objetivo diversificar la estructura de pasivos, respecto a fuentes e instrumentos.


VALO monitorea el riesgo de liquidez, es decir de no contar con el fondeo suficiente para hacer frente a sus obligaciones esperadas o inesperadas, a través de tres herramientas de seguimiento y control:


Firmado a efectos de su identificación con nuestro informe de fecha 07-03-2025 por Comisión Fiscalizadora


CARLOS JAVIER PIAZZA
Síndico

JUAN NÁPOLI
Presidente

Firmado a efectos de su identificación con nuestro informe de fecha 07-03-2025
PISTRELLI, HENRY MARTIN Y ASOCIADOS S.A.
C.P.C.E.C.A.B.A. T° 1 - F° 13


LEONEL G. TREMONTI
Socio
Contador Público U.B.A.
C.P.C.E.C.A.B.A. T° 315 - F° 173


DANIEL ALBERTO REAL
Gerente de Administración

DANIEL L. SANTAMANS
Contador General

1) Proyección del flujo de fondos bajo escenario de estrés

Mensualmente, la Gerencia de Riesgos Integrales actualiza, en base a los datos contables del mes anterior, la posición de recursos y aplicaciones medidos en forma de promedios de saldos diarios, tanto en moneda nacional como en moneda extranjera. A partir de la posición actualizada real del mes anterior se proyecta la evolución esperada del flujo de activos y pasivos financieros en base a un escenario de estrés caracterizado por los siguientes supuestos:

- reducción gradual de los depósitos durante los doce meses siguientes a la fecha de inicio.
- desembolso del monto máximo autorizado en concepto de underwriting de fideicomisos financieros e inmovilización durante un período.
- disminución gradual de los saldos colocados en préstamos a empresas corporativas en un 100% en el plazo de 2 meses.
- mantenimiento de los saldos prestados al resto de la cartera activa.
- disminución de la tenencia en instrumentos emitidos por el BCRA a medida que se presentan sus vencimientos, sin renovación, hasta su agotamiento total.

Los resultados del escenario proyectado se incluyen en el Informe Mensual de Riesgos Económicos que se envía a la consideración de los gerentes y de los directores y que se presenta periódicamente en el Comité de Gestión Integral de Riesgos.

2) Controles de Límites de Liquidez

Semanalmente, la Gerencia de Riesgos Integrales reporta a los gerentes y a los directores la evolución del Ratio de Cobertura de Depósitos a la Vista, que compara los activos líquidos con los depósitos a la vista en base a datos contables.

3) Monitoreo del uso de fondos en underwriting de fideicomisos financieros

Semanalmente, la Gerencia de Riesgos Integrales reporta a los gerentes y directores el estado de situación actualizado de las colocaciones en underwriting de fideicomisos financieros y su relación con el límite autorizado.

Por otra parte, la Gerencia de Riesgos Integrales mantiene una herramienta de monitoreo del riesgo de liquidez intradiaria que permite emitir un informe diario en el que se evalúa el desvío entre el saldo neto entre ingresos y egresos en sus principales canales de pago con respecto a estándares históricos.

Adicionalmente, la Entidad cuenta con un Comité de Gestión Integral de Riesgos, conformado por Directores y funcionarios con competencia en la materia, cuya función principal es realizar un seguimiento de las actividades de la Alta Gerencia relacionadas con la gestión de los diversos

Firmado a efectos de su identificación con
nuestro informe de fecha 07-03-2025
por Comisión Fiscalizadora



CARLOS JAVIER PIAZZA
Síndico

JUAN NÁPOLI
Presidente

Firmado a efectos de su identificación con
nuestro informe de fecha 07-03-2025
PISTRELLI, HENRY MARTIN Y ASOCIADOS S.A.
C.P.C.E.C.A.B.A. T° 1 - F° 13


LEONEL G. TREMONTI
Socio

Contador Público U.B.A.
C.P.C.E.C.A.B.A. T° 315 - F° 173


DANIEL ALBERTO REAL
Gerente de Administración

DANIEL L. SANTAMANS
Contador General

BANCO DE VALORES S.A.

- 79 -

riesgos de la Entidad, entre los que se encuentra el de liquidez, asesorando al Directorio en la materia.

En caso de producirse una crisis de liquidez, la Entidad contempla dentro de su plan de contingencia las siguientes acciones:

- a) venta de los activos de alta liquidez representados en su mayoría por Letras y Notas emitidas por el BCRA y Tesoro Nacional;
- b) limitar el otorgamiento de nuevas asistencias crediticias y proceder al recupero de las financiaciones otorgadas a empresas corporativas y entidades financieras, que tienen un plazo promedio muy corto; y;
2)
- c) solicitar asistencia financiera del BCRA por iliquidez. La normativa vigente del BCRA establece los criterios para el otorgamiento de asistencia financiera a las entidades financieras en los casos de problemas de iliquidez.

La siguiente tabla muestra los ratios de liquidez que surgen de dividir los activos líquidos netos que consisten en efectivo y equivalentes sobre el total de depósitos:


	31/12/2024	31/12/2023
	%	%
Al cierre del mes	85%	35%
Promedio durante el ejercicio	77%	52%
Mayor	96%	67%
Menor	49%	34%

La Entidad expone en el Anexo D "Apertura por plazos de préstamos y otras financiaciones" y en el Anexo I "Apertura de pasivos financieros por plazos remanentes" de los presentes estados financieros las aperturas, por vencimiento, de los activos y pasivos financieros, respectivamente.

El siguiente cuadro expone la apertura por vencimientos contractuales considerando los montos totales a su fecha de vencimiento de las responsabilidades eventuales de la Entidad:


	Hasta 1 mes	De 1 a 3 meses	De 3 a 6 meses	De 6 a 12 meses	De 1 a 5 años	De 5 a 10 años	Más de 10 años	Total al 31/12/2024
Adelantos y créditos acordados no utilizados	144.353.363	-	-	-	-	-	-	144.353.363
Garantías otorgadas	460.000	-	-	-	-	-	-	460.000
TOTAL	144.813.363	-	-	-	-	-	-	144.813.363

Firmado a efectos de su identificación con nuestro informe de fecha 07-03-2025 por Comisión Fiscalizadora


CARLOS JAVIER PIAZZA
Síndico

JUAN INÁPOLI
Presidente

Firmado a efectos de su identificación con nuestro informe de fecha 07-03-2025
PISTRELLI, HENRY MARTIN Y ASOCIADOS S.A.
C.P.C.E.C.A.B.A. T° 1 - F° 13


LEONEL G. TREMONTI
Socio
Contador Público U.B.A.
C.P.C.E.C.A.B.A. T° 315 - F° 173


DANIEL ALBERTO REAL
Gerente de Administración

DANIEL L. SANTAMANS
Contador General

BANCO DE VALORES S.A.

- 80 -

	Hasta 1 mes	De 1 a 3 meses	De 3 a 6 meses	De 6 a 12 meses	De 1 a 5 años	De 5 a 10 años	Más de 10 años	Total al 31/12/2023
Adelantos y créditos acordados no utilizados	83.257.772	-	-	-	-	-	-	83.257.772
Garantías otorgadas	75.264							75.264
TOTAL	83.333.036	-	-	-	-	-	-	83.333.036

Riesgo de mercado

La Entidad mantiene un sistema permanente de monitoreo del riesgo de mercado, entendiendo por ello la posibilidad de sufrir pérdidas económicas debido a cambios en las condiciones de mercado que produzcan la disminución del precio de los activos financieros que mantienen. Se incluye en este concepto la posibilidad de pérdidas ocasionadas por las fluctuaciones de los tipos de cambio de monedas extranjeras sobre las tenencias líquidas y no líquidas en divisas de la Entidad.

Riesgo de cambio de moneda extranjera:


La Entidad está expuesta a las fluctuaciones en los tipos de cambio de las monedas extranjeras prevalecientes en su posición financiera y flujos de efectivo. No obstante, cabe resaltar que, en sus políticas, la Entidad se ha manifestado prudente en el mantenimiento de posiciones netas negativas en moneda extranjera. La mayor proporción de activos y pasivos que se mantienen corresponden a dólares estadounidenses.


Adicionalmente, en forma semanal, la Gerencia de Riesgos Integrales de VALO informa el Valor a Riesgo (VaR) de la posición de moneda extranjera y su relación con los límites y valores de alerta establecidos. El VaR es la variable básica para medir y controlar el riesgo de mercado del Banco. Esta medida de riesgo estima la pérdida máxima, con un nivel de confianza dado, que se puede producir en las posiciones de mercado de una cartera para un determinado horizonte temporal.

Este método de medición utiliza la información sobre el comportamiento pasado de los mercados financieros para aproximar el comportamiento futuro de los retornos de los instrumentos financieros.


La posición en moneda extranjera comprende los activos y pasivos que se reflejaron en pesos al tipo de cambio al cierre de las fechas indicadas. La posición abierta de una institución comprende los activos, pasivos y cuentas de orden expresadas en la moneda extranjera en la que la institución asume el riesgo; cualquier devaluación / revaluación de dichas monedas afectaría el Estado de Resultados de la Entidad.


Firmado a efectos de su identificación con nuestro informe de fecha 07-03-2025 por Comisión Fiscalizadora



CARLOS JAVIER PIAZZA
Síndico


JUAN I. NÁPOLI
Presidente

Firmado a efectos de su identificación con nuestro informe de fecha 07-03-2025
PISTRELLI, HENRY MARTIN Y ASOCIADOS S.A.
C.P.C.E.C.A.B.A. T° 1 - F° 13


LEONEL G. TREMONTI
Socio
Contador Público U.B.A.
C.P.C.E.C.A.B.A. T° 315 - F° 173


DANIEL ALBERTO REAL
Gerente de Administración


DANIEL L. SANTAMANS
Contador General

BANCO DE VALORES S.A.

- 81 -

Las transacciones en moneda extranjera se efectúan a las cotizaciones de tipo de cambio de la oferta y la demanda. La posición abierta de la Entidad expresada en pesos por moneda se expone en el Anexo L "SalDOS en moneda extranjera" de los presentes estados financieros.

Con relación a la exposición a los movimientos del tipo de cambio, los resultados de una devaluación / revaluación sobre la posición activa neta de las Entidades en dólares son los siguientes:

Análisis de sensibilidad	Cambio en tipos de cambio %	31/12/2024	31/12/2023
Devaluación del peso ante la moneda extranjera	5%	85.206	321.250
Devaluación del peso ante la moneda extranjera	10%	170.412	642.500
Revaluación del peso ante la moneda extranjera	5%	(85.206)	(321.250)
Revaluación del peso ante la moneda extranjera	10%	(170.412)	(642.500)

Riesgo de tasa de interés

El riesgo de tasa de interés está definido como la posibilidad de que se produzcan cambios en la condición financiera de la entidad producto de fluctuaciones en las tasas de interés con consecuencias adversas en los ingresos financieros netos y en su valor económico. La Entidad revisa periódicamente el análisis de sensibilidad con respecto a oscilaciones en el nivel de tasas de interés tomando las posiciones que se mantienen en activos y pasivos que devengan tasas de interés.

La Gerencia de Riesgos Integrales de VALO mantiene un monitoreo permanente del riesgo de tasa de interés, entendiéndolo por ello a la posibilidad de que cambios en las condiciones de mercado de las tasas activas y pasivas afecten la rentabilidad de la operación y consecuentemente el valor económico de su patrimonio.


La Gerencia de Riesgos Integrales a su vez efectúa el análisis de sensibilidad del valor actual del margen financiero proyectado y el análisis de sensibilidad del valor actual del capital ante variaciones de la curva de tasas proyectada. La sensibilidad en el Valor de Capital y en el Estado de Resultados es el efecto de los cambios estimados en las tasas de interés aplicando sobre ella la sensibilidad de movimientos en las diferentes tasas de interés.


Firmado a efectos de su identificación con
nuestro informe de fecha 07-03-2025
por Comisión Fiscalizadora


CARLOS JAVIER PIAZZA
Síndico

JUAN INÁPOLI
Presidente

Firmado a efectos de su identificación con
nuestro informe de fecha 07-03-2025
PISTRELLI, HENRY MARTIN Y ASOCIADOS S.A.
C.P.C.E.C.A.B.A. T° 1 - F° 13


LEONEL G. TREMONTI
Socio
Contador Público U.B.A.
C.P.C.E.C.A.B.A. T° 315 - F° 173


DANIEL ALBERTO REAL
Gerente de Administración

DANIEL L. SANTAMANS
Contador General

BANCO DE VALORES S.A.

- 82 -

AI 31 de diciembre de 2024				
Moneda	Cambios en puntos básicos		Sensibilidad en los resultados	
				\$M
Pesos	+/-	100	+/-	469.173
Pesos	+/-	250	+/-	1.161.938

AI 31 de diciembre de 2023				
Moneda	Cambios en puntos básicos		Sensibilidad en los resultados	
				\$M
Pesos	+/-	100	+/-	205.107
Pesos	+/-	250	+/-	509.775

Los cuadros precedentes son ilustrativos y se basan en escenarios simplificados. Las cifras representan el efecto de los movimientos proforma en el ingreso financiero neto en base a los escenarios proyectados para el descuento de los flujos de fondos. Los mismos no incluyen las acciones a ser tomadas por la Gerencia para mitigar el impacto de este riesgo en las tasas de interés. VALO busca mantener una posición de activos netos que le permita minimizar las pérdidas y optimizar los ingresos netos. Las proyecciones anteriores también asumen que la tasa de interés de todos los vencimientos se mueve por el mismo monto y, por lo tanto, no reflejan el impacto potencial en el ingreso financiero neto de algunas tasas que cambian mientras otras siguen invariables. Las proyecciones también incluyen supuestos para facilitar los cálculos como, por ejemplo, que todas las posiciones se mantienen al vencimiento.

En forma mensual, la Entidad realiza una medición del Riesgo de Tasa de Interés Estructural analizando el impacto que genera un aumento de las tasas de interés en el Valor Económico del Capital. En dicho modelo se incorpora información de todas las operaciones activas y pasivas del Banco.

El Valor Económico del Capital de la Entidad se define como la diferencia entre el Valor Actual de los flujos futuros de cobro y el Valor Actual de los flujos futuros de pago. Los flujos futuros de cobro tienen su origen en los activos y productos derivados que generan entrada de fondos para la Entidad en forma de capital o intereses mientras que los flujos futuros de pago provienen de los desembolsos a los que hay que hacer frente por los pasivos y productos derivados. En consecuencia, el Valor Económico del Capital se define como la diferencia entre el valor actual del flujo de fondos que generan las partidas activas y el valor actual del flujo de fondos que generan las partidas pasivas.

Otros riesgos significativos:

Riesgo operacional

Firmado a efectos de su identificación con nuestro informe de fecha 07-03-2025 por Comisión Fiscalizadora

CARLOS JAVIER PIAZZA
Sindico

JUAN NAROLI
Presidente

Firmado a efectos de su identificación con nuestro informe de fecha 07-03-2025
PISTRELLI, HENRY MARTIN Y ASOCIADOS S.A.
C.P.C.E.C.A.B.A. T° 1 - F° 13

LEONEL G. TREMONTI
Socio
Contador Público U.B.A.
C.P.C.E.C.A.B.A. T° 315 - F° 173

DANIEL ALBERTO REAL
Gerente de Administración

DANIEL L. SANTAMANS
Contador General

BANCO DE VALORES S.A.

- 83 -

El Riesgo Operacional es el riesgo de pérdidas debido a la falta de adecuación o fallas de los procesos internos, los actos de personas o sistemas, o bien a causa de acontecimientos externos. Esta definición incluye el riesgo legal, pero excluye el estratégico y de reputación.

Por otra parte, la Entidad ha implementado un sistema de gestión del riesgo operacional que se ajusta a los lineamientos establecidos por el BCRA en la Comunicación "A" 5398 y modificatorias, y mediante la Comunicación "A" 5272 se estableció una exigencia de capital mínimo bajo este concepto, con vigencia a partir del 1º de febrero de 2012.

Atendiendo a las mejores prácticas internacionales y las directrices emitidas por el BCRA, el sistema de gestión del riesgo operacional incluye políticas, prácticas, procedimientos y estructuras para una adecuada gestión del riesgo.

Cabe aclarar, que la Entidad asume al riesgo tecnológico como parte del Riesgo Operacional, así lo documenta en su estructura orgánica funcional para la gestión integral de riesgos aprobada en diciembre de 2011.

VALO gestiona el Riesgo Operacional inherente a sus productos, actividades, procesos y sistemas de tecnología y procesos de seguridad de la información, así como los riesgos derivados de las actividades subcontratadas y de los servicios prestados por los proveedores. Esta gestión contempla como conceptual la identificación, evaluación, seguimiento, control y mitigación de los riesgos operacionales.

La gestión del riesgo operacional involucra tareas tales como: Autoevaluaciones de riesgo, indicadores de riesgo y planes de mitigación, así como también la administración de la base de datos de pérdidas operacionales, registración de eventos de pérdidas operacionales en forma automatizada, permitiendo su análisis, contabilización y reporte en la base de datos correspondiente.

Antes de lanzar o presentar nuevos productos, actividades, procesos o sistemas, VALO se asegura de sus riesgos operativos sean evaluados adecuadamente.

De esta manera, la Entidad dispone de la estructura y los recursos necesarios para poder determinar el perfil de riesgo operacional y así tomar las medidas correctivas correspondientes, cumpliendo con las normas establecidas por el BCRA sobre las directrices para la gestión del riesgo operacional en las instituciones financieras y operativas de base de datos de eventos de riesgo.


El requisito de capital mínimo en relación con el riesgo operativo se determina de acuerdo con las normas del BCRA.


Firmado a efectos de su identificación con
nuestro informe de fecha 07-03-2025
por Comisión Fiscalizadora


CARLOS JAVIER PIAZZA
Sindico

JUAN NÁPOLI
Presidente

Firmado a efectos de su identificación con
nuestro informe de fecha 07-03-2025
PISTRELLI, HENRY MARTIN Y ASOCIADOS S.A.
C.P.C.E.C.A.B.A. T° 1 - F° 13


LEONEL G. TREMONTI
Socio
Contador Público U.B.A.
C.P.C.E.C.A.B.A. T° 315 - F° 173


DANIEL ALBERTO REAL
Gerente de Administración

DANIEL L. SANTAMANS
Contador General

Una gestión adecuada de los riesgos operacionales también ayuda a mejorar la calidad del servicio al cliente.

En cumplimiento de la Comunicación "A" 5398 y sus modificatorias, este riesgo, junto con los mencionados en la presente Nota, cuenta con un método de cálculo y medición desarrollado, que se está aplicando actualmente. El mismo se encuentra detallado en el Informe de Autoevaluación del Capital (IAC, según sus siglas en español), en el marco de la Comunicación "A" 5515 y modificatorias.

Riesgo Reputacional

El Riesgo Reputacional está referido a eventuales pérdidas derivadas, fundamentalmente, de la formación de una opinión pública negativa sobre la calidad del servicio prestado por la Entidad financiera, que fomente una actitud negativa de los clientes que pueda impactar en la normal evolución de los negocios de la Entidad. En este sentido, tal y como se sostiene desde su fundación, definimos que nuestra entidad no actuará en operaciones (aún sin riesgo patrimonial) donde la contraparte no califique para formar parte de su propia cartera de deudores; al tiempo que evitará participar en aquellas que podrían derivar en situaciones confusas en materia de equidad y legalidad, aun cuando formalmente pudieran no reputarse como inequitativas o ilegales. Al respecto, la prospección para todo nuevo negocio será analizada en diversos ámbitos de la organización a efectos de minimizar sus diversos riesgos, incluido el reputacional.

Riesgo Estratégico

Las políticas de la Entidad al respecto establecen la realización de un análisis comparativo semestral de la posición de VALO con respecto al resto del sistema financiero a partir del Análisis de Riesgo de Bancos, que se efectúa en base a la información publicada por el BCRA. Este análisis incluye los datos contables de las entidades que actúan en el sistema financiero.

El análisis permite evaluar alternativas de planes de negocios que conduzcan a mejorar la posición relativa del Banco respecto al mercado mediante la implementación de acciones tendientes a fortalecer las áreas débiles detectadas (ratios más distantes a los valores máximos) sin perder posiciones en los aspectos de mejor calificación (ratios en los que el Banco alcanza las mejores posiciones relativas frente al sistema).

El reporte de este riesgo es la síntesis del *benchmark* teniendo como principales ejes a evaluar conceptos como rentabilidad, liquidez, capitalización, eficiencia, calidad de activos, etc.

Riesgo de Incumplimiento


La Entidad cuenta con políticas en la materia aprobadas por el Directorio de la Entidad, las cuales contemplan que la función de cumplimiento será analizada y monitoreada desde la perspectiva y en el ámbito de Riesgo Operacional. En este sentido en caso de fallas o incumplimientos, son


Firmado a efectos de su identificación con
nuestro informe de fecha 07-03-2025
por Comisión Fiscalizadora


CARLOS JAVIER PIAZZA
Síndico

JUAN NÁPOLI
Presidente

Firmado a efectos de su identificación con
nuestro informe de fecha 07-03-2025
PISTRELLI, HENRY MARTIN Y ASOCIADOS S.A.
C.P.C.E.C.A.B.A. T° 1 - F° 13


LEONEL G. TREMONTI
Socio
Contador Público U.B.A.
C.P.C.E.C.A.B.A. T° 315 - F° 173


DANIEL ALBERTO REAL
Gerente de Administración

DANIEL L. SANTAMANS
Contador General

reportados como eventos operativos al área de Riesgo operacional (RO) y tratados en el ámbito del Comité de Gestión Integral de Riesgos.

La Gerencia de Riesgos Integrales identifica dentro del mapeo de los riesgos si las normativas internas son completas, suficientes y adecuadas al marco legal y si cubren adecuadamente la gestión de procesos. Por su parte, la Gerencia de Administración es responsable de la gestión y administración de consultas y reclamos de usuarios de servicios financieros.

El acápite de cumplimiento se enmarca junto con el resto de los riesgos operacionales bajo las directivas del Comité de Gestión Integral de Riesgo, al cual reporta las novedades.

29. Política de transparencia en materia de gobierno societario

A continuación se describen las políticas de transparencia en materia de Gobierno Societario de acuerdo con lo requerido por la Comunicación "A" 5293 y complementarias emitidas por el BCRA.

a) Misión, Visión y Valores

Misión: Banco de Valores es un Banco de Mercado de Capitales. A través de la prestación de servicios financieros especializados, con un alto componente tecnológico, Banco de Valores tiene como misión, en la Argentina y en la región, atender las necesidades de sus clientes, contribuyendo al crecimiento y desarrollo del mercado de capitales.

Visión: Banco de Valores tiene como Visión alcanzar y mantener una posición de relevancia en la industria de los servicios financieros con especialización en el mercado de capitales, en la Argentina y la región, sobre la base de una plataforma tecnológica de vanguardia. De esta manera Banco de Valores busca convertirse en una compañía elegible para sus accionistas, clientes, proveedores y colaboradores por ser la mejor institución para la estructuración de negocios en la Argentina y en la región.


Valores: Son valores fundamentales de Banco de Valores S.A los siguientes: Independencia, Previsibilidad, Innovación, Adaptabilidad, Compromiso y trabajo en equipo e Integridad.

b) El Directorio y la Estructura Orgánico Funcional de la Organización

Asamblea de Accionistas


Las relaciones del Banco de Valores con sus accionistas y las personas vinculadas directa o indirectamente con él, cumplen con las disposiciones y deberes de información establecidos en las Leyes de Mercado de Capitales y Entidades Financieras, las reglamentaciones que en la materia emiten la Comisión Nacional de Valores y el Banco Central de la República Argentina y otros organismos de contralor. Por otra parte, en cumplimiento de las políticas vigentes, el Banco de Valores informa sobre las operaciones relevantes celebradas con los accionistas, los administradores y demás partes relacionadas. La Asamblea de Accionistas, máximo órgano de decisión del Banco de Valores, reúne periódicamente a los accionistas con


Firmado a efectos de su identificación con
nuestro informe de fecha 07-03-2025
por Comisión Fiscalizadora


CARLOS JAVIER PIAZZA
Síndico

JUAN I. NAPOLI
Presidente

Firmado a efectos de su identificación con
nuestro informe de fecha 07-03-2025
PISTRELLI, HENRY MARTIN Y ASOCIADOS S.A.
C.P.C.E.C.A.B.A. T° 1 - F° 13


LEONEL G. TREMONTI
Socio
Contador Público U.B.A.
C.P.C.E.C.A.B.A. T° 315 - F° 173


DANIEL ALBERTO REAL
Gerente de Administración

DANIEL L. SANTAMANS
Contador General

BANCO DE VALORES S.A.

- 86 -

el fin de adoptar los acuerdos que, conforme la ley y su estatuto social, son de su competencia. Tales reuniones revisten el carácter de ordinarias o extraordinarias según la temática a tratar. Conforme a lo dispuesto por la Ley de Sociedades Comerciales, las normas de la CNV de corresponder y su estatuto social, anualmente se celebra una asamblea ordinaria dentro de los cuatro meses de finalizado el ejercicio económico. Por otra parte, cuando lo juzga necesario el Directorio, la comisión fiscalizadora o a solicitud de accionistas que representen por lo menos el 5% del capital social, se convoca a asamblea ordinaria o extraordinaria, según sea la competencia de acuerdo con lo establecido por la legislación societaria.

Banco de Valores asegura el ejercicio de los derechos del accionista minoritario, no existiendo limitaciones de ninguna índole que restrinjan su participación en las asambleas.

El Directorio

a. Principales responsabilidades.

El Directorio del Banco lleva a cabo la administración de la Entidad, define los objetivos estratégicos y los lineamientos de política societaria y supervisa su cumplimiento. El Directorio se reúne, como mínimo, una vez por mes conforme lo fija el estatuto de la Sociedad. El Directorio monitorea el cumplimiento del control interno y del marco regulatorio, analizando los reportes de gestión elaborados por la Alta Gerencia. Asimismo, el Directorio controla que los niveles gerenciales tomen los pasos necesarios para identificar, evaluar, monitorear, controlar y mitigar los riesgos conforme el perfil de riesgo del Banco. Asimismo, monitorea las operaciones de sus subsidiarias, verificando que su administración se adecua a las políticas y procesos vigentes, incluyendo la calidad de la información y el cumplimiento de los controles internos.


b. Composición.

Está compuesto por un número flexible de miembros –de cinco a nueve-, designados por la Asamblea de Accionistas, lo que permite adaptarse a las circunstancias propias de cada época. Asimismo, la Asamblea designará entre tres y nueve directores suplentes. La composición actual es de nueve miembros titulares y dos suplentes. Los mandatos de los directores serán por tres ejercicios. A su vez, garantizando la continuidad en la conducción, se permite estatutariamente la reelección de sus miembros.

El Directorio del Banco de Valores está integrado por miembros idóneos, con diferentes formaciones profesionales, y que cuentan, en su conjunto con sobrada experiencia en el ámbito financiero-bancario-bursátil. Conforme lo establecen las normas vigentes para sociedades que hacen oferta pública de sus acciones, el Directorio designa como mínimo dos directores independientes. Asimismo, y en función de las recomendaciones vigentes en materia de paridad de género, el Directorio procura una integración con diversidad de género de su directorio.


En ese sentido, el BCRA establece, a través de sus Circulares CREFI, "Creación y

Firmado a efectos de su identificación con
nuestro informe de fecha 07-03-2025
por Comisión Fiscalizadora

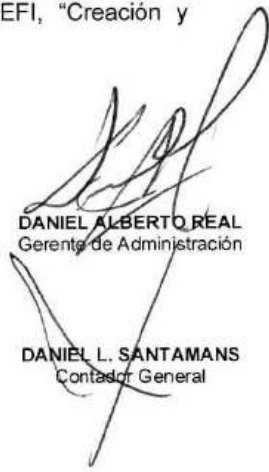

CARLOS JAVIER PIAZZA
Síndico

JUAN I. NAPOLI
Presidente

Firmado a efectos de su identificación con
nuestro informe de fecha 07-03-2025
PISTRELLI, HENRY MARTIN Y ASOCIADOS S.A.
C.P.C.E.C.A.B.A. T° 1 - F° 13


LEONEL G. TREMONTI
Socio

Contador Público U.B.A.
C.P.C.E.C.A.B.A. T° 315 - F° 173


DANIEL ALBERTO REAL
Gerente de Administración

DANIEL L. SANTAMANS
Contador General

Funcionamiento de Entidades Financieras" y "Separación de funciones ejecutivas y de dirección" y RUNOR, "Lineamientos para el Gobierno Societario en Entidades Financieras", entre otros, los criterios de valoración, independencia y separación de funciones considerados a los efectos de otorgar la autorización a los directores designados por la asamblea de accionistas. Los antecedentes de los directores elegidos por la asamblea son evaluados también por el Banco Central de la República Argentina y no pueden asumir sus cargos sin la conformidad previa de su Directorio.

La composición del Directorio es publicada a través de la página web institucional.

c. Programa de capacitación.

El Banco de Valores S.A., a través de la Secretaría Corporativa y la Gerencia de Capital Humano, ha diseñado un programa específico de capacitación para los integrantes de su Directorio, que considera el desarrollo de los conocimientos y habilidades necesarios para lograr un desempeño eficaz a lo largo del ejercicio de su gestión. Dicho programa contempla, entre otras acciones, un amplio entrenamiento inicial (programa de inducción) y la asistencia regular a diferentes actividades, cursos y seminarios, a efectos de estar permanentemente actualizados. En relación con los ejecutivos que integran la Alta Gerencia, se diseñan e implementan programas de capacitación y entrenamiento que los incluye.

d. Evaluación.

El Directorio, con antelación a la celebración de la Asamblea Ordinaria, efectuará la autoevaluación de su gestión como órgano social, y de cada uno de sus miembros correspondiente al ejercicio inmediato anterior. Los resultados de la evaluación practicada permiten al Directorio desarrollar planes de acción para mejorar su funcionamiento.

Gerente General / CEO

Es atribución del Directorio el nombramiento de un Gerente General/CEO, quien pueda resultar en un director o no. En virtud de lo dispuesto por la Comunicación "A" 7108 del BCRA, sus complementarias y modificatorias, el Banco de Valores se encuentra encuadrado en el Grupo B de entidades ya que el total de sus activos no supera el 1% del total del sistema financiero, medidos conforme lo establece dicha norma. En función de ello, la entidad no se encuentra obligada a la separación de funciones ejecutivas y de administración. Sin perjuicio de ello, y atendiendo a las mejores prácticas en la materia, el Directorio procura la designación de un director con funciones ejecutivas y la separación del resto del directorio de las funciones de administración.

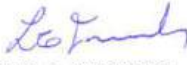
El Directorio delega en el Gerente General/CEO la gestión de la selección y, cuando sea necesario, el reemplazo de los principales ejecutivos de la Entidad, tomando conocimiento y aprobando lo actuado. Al respecto, el Banco de Valores posee un plan apropiado de sucesión de modo que los candidatos reúnan los requisitos necesarios para administrar la entidad. Dicho plan permite identificar los potenciales sucesores internos y, en caso de corresponder, la necesidad de reclutamiento externo. El objetivo del Banco de Valores es contar con un


Firmado a efectos de su identificación con
nuestro informe de fecha 07-03-2025
por Comisión Fiscalizadora


CARLOS JAVIER PIAZZA
Síndico

JUAN I. NÁPOLI
Presidente

Firmado a efectos de su identificación con
nuestro informe de fecha 07-03-2025
PISTRELLI, HENRY MARTIN Y ASOCIADOS S.A.
C.P.C.E.C.A.B.A. T° 1 - F° 13


LEONEL G. TREMONTI
Socio
Contador Público U.B.A.
C.P.C.E.C.A.B.A. T° 315 - F° 173


DANIEL ALBERTO REAL
Gerente de Administración

DANIEL L. SANTAMANS
Contador General

grupo de profesionales calificados para desempeñar posiciones gerenciales, que puedan continuar con el crecimiento y desarrollo en el corto, mediano y largo plazo, en un marco de una ordenada sucesión.

La Secretaría Corporativa

El Directorio ha implementado una Secretaria Corporativa, departamento a cargo del Secretario Corporativo.

En particular, el Secretario Corporativo colabora con el Presidente en el establecimiento de una comunicación clara entre los órganos de gobierno de la Entidad y, principalmente, permite al Directorio: i) garantizar el flujo de información y comunicación entre los miembros del Directorio (incluyendo organización de reuniones, toma y mantenimiento de actas y reportes, etc.), sus comités y la Gerencia; ii) facilitar la inducción de nuevos miembros del Directorio a través de un programa de capacitación y orientación; iii) colaborar en el desarrollo, formación, capacitación y evaluación los miembros del Directorio; iv) verificar la conservación y actualización de los códigos, normas y políticas de la Entidad; y v) asistir al Presidente en la organización de las reuniones de Directorio y Asambleas.

Adicionalmente, el Directorio ha asignado al Secretario Corporativo la función Responsable de Gobierno Corporativo, con el objetivo de llevar adelante las tareas operativas que requiere: (i) el proceso de implementación de las políticas y las mejores prácticas en materia de Gobierno Corporativo; (ii) el monitoreo de su adecuado cumplimiento; y (iii) la actualización de las mismas.

Alta Gerencia

Cuando en Banco de Valores se hace referencia a la Alta Gerencia se entiende por tal, en el sentido de lo establecido por la Com. "A" 5201, a la Gerencia General y a todos los gerentes departamentales que dependen de dichos niveles según lo prevé la estructura orgánica vigente, (Gerente Comercial, Gerente de Administración, Gerente de Finanzas, Gerente de Banca de Inversión, Gerente de ALYC, Gerente de Riesgos Integrales, Gerente de Operaciones, Gerente de Gobierno Digital y el Gerente de Capital Humano encontrándose sus funciones genéricas, en consonancia con lo mencionado en tal comunicación, detalladas en el "Perfil Funcional Alta Gerencia" de la estructura orgánico-funcional del Banco. Cabe destacar que los integrantes de la Alta Gerencia del Banco tienen la idoneidad y experiencia necesarias en la actividad financiera para gestionar el negocio bajo su supervisión, así como el control apropiado del personal de sus áreas dependientes. Por otra parte, y en orden a las buenas prácticas, se propende a que las principales decisiones gerenciales sean adoptadas por más de una persona, recomendándose que los integrantes de la Alta Gerencia no se involucren en la toma de decisiones en cuestiones menores o de detalle de los negocios, gestionen las distintas áreas teniendo en cuenta las opiniones de los Comités afines a ellas y ejerzan el control de las actividades de los funcionarios más influyentes, especialmente

Firmado a efectos de su identificación con
nuestro informe de fecha 07-03-2025
por Comisión Fiscalizadora



CARLOS JAVIER PIAZZA
Síndico

JUAN I. NAPOLI
Presidente

Firmado a efectos de su identificación con
nuestro informe de fecha 07-03-2025
PISTRELLI, HENRY MARTIN Y ASOCIADOS S.A.
C.P.C.E.C.A.B.A. T° 1 - F° 13


LEONEL G. TREMONTI
Socio

Contador Público U.B.A.
C.P.C.E.C.A.B.A. T° 315 - F° 173


DANIEL ALBERTO REAL
Gerente de Administración

DANIEL L. SANTAMANS
Contador General

cuando obtienen rendimientos superiores a expectativas razonables.

Estructura Orgánico Funcional de gestión del Banco de Valores

El Banco de Valores, como empresa de servicios financieros constituida bajo la figura de sociedad anónima, tiene un Directorio integrado por hombres y mujeres de larga y probada trayectoria en actividades financieras y comerciales. Los Directores, además de tomar decisiones propias que orienten hacia los objetivos fundacionales, participan activamente en la gestión de los Comités. Los Comités son el ámbito a través del cual diversos miembros del Directorio toman contacto directo con distintas problemáticas y controlan la efectiva aplicación de los objetivos estratégicos y los lineamientos de política societaria. Los directores participantes se nutren de la información sobre la gestión cotidiana, recomendando eventualmente nuevas políticas o ajustes a las vigentes.

c) Dividendos, Remuneraciones y Sistemas de Compensación

Dividendos

El Banco de Valores propone a sus accionistas la distribución de dividendos en función de las políticas aprobadas por su Directorio y bajo el marco regulatorio de la Distribución de Resultados emanada de la normativa del Banco Central de la República Argentina. Dicha política estará orientada a fortalecer su estructura patrimonial, reduciendo al mínimo su dependencia del fondeo proveniente del endeudamiento, coadyuvando de esta forma a la obtención y mantenimiento de las más altas calificaciones de riesgo crediticio que faciliten su competitividad en esta actividad. Cabe señalar que esta política de dividendos puede estar condicionada en el futuro por la existencia de regulaciones en el mercado y por los planes estratégicos que la sociedad vaya adoptando en cada momento.

Honorarios a Directores y Síndicos.

En sintonía con las mejores prácticas, la remuneración de los Directores se establece en función de la responsabilidad asumida y de su participación activa en la gestión de los Comité que integran, a excepción de la del Gerente General/CEO, que incorpora un componente basado en resultados, vinculado a una serie de condiciones objetivas y pertinentes diseñadas para mejorar el valor societario a largo plazo. Es la Asamblea de Accionistas la que establece los límites a la retribución anual y fija los montos de remuneración, teniendo en cuenta las disposiciones de la Ley de Sociedades Comerciales.

Remuneración e incentivos económicos

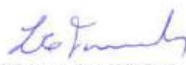
El Directorio del Banco de Valores asegura que las pautas y prácticas compensatorias de la sociedad son consistentes con su cultura, con sus objetivos de largo plazo, su estrategia, su perfil de riesgo y con su ambiente de control y que responden a las definiciones que al respecto estableciera la Asamblea en el Estatuto Social.

Firmado a efectos de su identificación con
nuestro informe de fecha 07-03-2025
por Comisión Fiscalizadora


CARLOS JAVIER PIAZZA
Síndico

JUAN I. NAPOLI
Presidente

Firmado a efectos de su identificación con
nuestro informe de fecha 07-03-2025
PISTRELLI, HENRY MARTIN Y ASOCIADOS S.A.
C.P.C.E.C.A.B.A. T° 1 - F° 13


LEONEL G. TREMONTI
Socio
Contador Público U.B.A.
C.P.C.E.C.A.B.A. T° 315 - F° 173


DANIEL ALBERTO REAL
Gerente de Administración

DANIEL L. SANTAMANS
Contador General

Por su parte, el Directorio ha creado el Comité de Remuneraciones e Incentivos cuya función es analizar y elevar a aprobación de aquél los niveles de remuneración y los beneficios de los colaboradores del Banco a partir del nivel gerencial. Dicha propuesta se formula a partir de la aplicación anual de las políticas y normas de evaluación de los colaboradores, abordando el desarrollo de sus competencias y el grado de cumplimiento de los diferentes objetivos fijados.

En mayo de 2022 la Asamblea de Accionistas de Banco de Valores SA aprobó la creación del Programa de compensación en acciones propias al personal ejecutivo, asignando a dicho programa 5.618.197 acciones propias en cartera. Posteriormente, en mayo de 2022 y enero de 2023 el Directorio resolvió asignar a los beneficiarios del Programa 1.459.087 y 1.522.663 acciones, respectivamente.


d) Control Interno

El control interno es un aspecto estratégico de la dirección y forma parte de la toma de decisiones, proceso por el cual una organización gobierna sus actividades para alcanzar su misión de forma eficaz y eficiente. La organización ha definido al sistema de control interno como el conjunto coordinado de métodos y medidas adoptados para salvaguardar los activos, verificar la exactitud y confiabilidad de la información, promover la eficiencia y efectividad operativa y alentar la adhesión a las políticas emanadas de la dirección. El sistema de control interno se construye en el cumplimiento de las normas bajo la responsabilidad de los integrantes de la organización, fijando puntos estratégicos de cumplimiento y estableciendo mecanismos de detección de desvíos a fin de evaluarlos, corregirlos y retroalimentar el sistema. En este marco, todos los colaboradores del Banco de Valores deben recibir permanentemente, a través de la estructura de gestión y control definida, el claro mensaje de que, los procesos de ejecución deben ser tomadas con la mayor profesionalidad las responsabilidades de control. Estas son consustanciales y contemporáneas a ellos. El Control Interno es responsabilidad de todos y cada uno de los integrantes de la organización. Si bien es un proceso que se origina en la dirección y que ha sido diseñado para proporcionar una seguridad razonable en cuanto al cumplimiento de sus objetivos, cada uno de los actores cumple un rol particular.

e) Información y Transparencia

Banco de Valores orienta una dirección transparente de las actividades y el negocio, la cual se materializa en el impulso de la divulgación de información pertinente hacia el depositante, el inversor, el accionista y el público en general a efectos de coadyuvar en la consolidación del buen gobierno societario y, por ende, de la disciplina de mercado. Se trata, en definitiva, de proveer a terceras partes de la información necesaria y oportuna para evaluar la efectividad en la gestión del Directorio y de la Alta Gerencia, entendiendo que la publicación de informes sobre los aspectos del gobierno societario puede asistir a los participantes del mercado y a

Firmado a efectos de su identificación con
nuestro informe de fecha 07-03-2025
por Comisión Fiscalizadora



CARLOS JAVIER PIAZZA
Síndico

JUAN I. NAPOLI
Presidente

Firmado a efectos de su identificación con
nuestro informe de fecha 07-03-2025
PISTRELLI, HENRY MARTIN Y ASOCIADOS S.A.
C.P.C.E.C.A.B.A. T° 1 - F° 13


LEONEL G. TREMONTI
Socio

Contador Público U.B.A.
C.P.C.E.C.A.B.A. T° 315 - F° 173


DANIEL ALBERTO REAL
Gerente de Administración

DANIEL L. SANTAMANS
Contador General

otras partes interesadas en el monitoreo de la fortaleza y solvencia de la entidad. En el marco de la reglamentación vigente a cada momento y considerando los principios de seguridad de la información establecidos, se propenderá a la inclusión, en los sitios de internet pertinentes y en nota, memoria a los estados contables u otra información periódica, la siguiente información: i) estructura del Directorio, de la Alta Gerencia y miembros de los comités (misión, objetivos y responsabilidades); ii) estructura propietaria básica (principales accionistas, su participación en el capital y derecho a voto y representación en el Directorio y en la Alta Gerencia); iii) estructura organizacional (organigrama general, líneas de negocios, subsidiarias, sucursales, comités); iv) código de ética y normas de conducta; v) las políticas relativas a los conflictos de intereses, la naturaleza y extensión de las operaciones con las subsidiarias y vinculados, incluyendo los asuntos relacionados con la entidad en los cuales los miembros del Directorio y/o la Alta Gerencia tengan intereses directos, indirectos o en nombre de terceros distintos de la entidad; vi) en el caso de los fideicomisos de cuya exposición en los estados contables no surjan suficientes datos en materia de negocios y riesgos: información adecuada sobre el propósito, estrategias, riesgos y controles respecto de tales actividades y vii) información requerida por las normas vigentes en materia de asistencia otorgada a personas vinculadas a la Entidad.

30. Sistema de seguro de garantía de los depósitos bancarios – Fondo de Garantía de los depósitos


Mediante la Ley N° 24.485, publicada el 18 de abril de 1995, y el Decreto N° 540/1995 de la misma fecha, se dispuso la creación del Sistema de Seguro de Garantía de los depósitos, al cual se le asignaron las características de ser limitado, obligatorio y oneroso, con el objeto de cubrir los riesgos de los depósitos bancarios, en forma subsidiaria y complementaria al sistema de privilegios y protección de depósitos establecido por la Ley de Entidades Financieras.

La misma dispuso la constitución de la sociedad "Seguro de Depósitos Sociedad Anónima" (SEDESA) con el objeto exclusivo de administrar el Fondo de Garantía de los Depósitos, cuyos accionistas de conformidad con las modificaciones introducidas por el Decreto N° 1292/1996, serán el BCRA, con una acción como mínimo y los fiduciarios del contrato de fideicomiso constituido por las entidades financieras en la proporción que para cada una determine el BCRA en función de sus aportes al Fondo de Garantía de los Depósitos. En agosto de 1995 se constituyó dicha Sociedad en la que la Entidad no participa del capital social.

Estarán alcanzados los depósitos en pesos y en moneda extranjera constituidos en las entidades participantes bajo la forma de cuenta corriente, caja de ahorros, plazo fijo u otras modalidades que determine el BCRA hasta la suma de 25.000 y que reúnan los requisitos establecidos en el Decreto N° 540/1995 y los demás que disponga la autoridad de aplicación. Por otra parte, el BCRA dispuso que se excluyan del régimen de garantías, entre otros, los depósitos de entidades financieras, los efectuados por personas vinculadas a la Entidad y los depósitos de títulos valores.


No están alcanzados: a) los depósitos de entidades financieras en otros intermediarios, incluidos


Firmado a efectos de su identificación con
nuestro informe de fecha 07-03-2025
por Comisión Fiscalizadora


CARLOS JAVIER PIAZZA
Síndico

JUAN I. NAPOLI
Presidente

Firmado a efectos de su identificación con
nuestro informe de fecha 07-03-2025
PISTRELLI, HENRY MARTIN Y ASOCIADOS S.A.
C.P.C.E.C.A.B.A. T° 1 - F° 13


LEONEL G. TREMONTI
Socio
Contador Público U.B.A.
C.P.C.E.C.A.B.A. T° 315 - F° 173


DANIEL ALBERTO REAL
Gerente de Administración

DANIEL L. SANTAMANS
Contador General

los certificados de plazo fijo adquiridos por negociación secundaria; b) los depósitos efectuados por personas vinculadas, directa o indirectamente, a la Entidad según las pautas establecidas o que establezca en el futuro el BCRA; c) los depósitos a plazo fijo de títulos valores, aceptaciones o garantías; d) los depósitos constituidos con posterioridad al 1° de julio de 1995, sobre los cuales se hubiere pactado una tasa de interés superior en dos puntos porcentuales anuales a la tasa de interés pasiva para plazos equivalentes del BCRA correspondiente al día anterior al de la imposición. El BCRA podrá modificar la tasa de referencia establecida en este inciso; y e) los demás depósitos que para el futuro excluya la autoridad de aplicación.

A partir del aporte con vencimiento el 7 de abril de 2016 se estableció la reducción del aporte al mencionando Fondo de Garantía de 0,06% al 0,015%. Asimismo, y para cubrir necesidades de recursos del Fondo, el BCRA podrá requerir la integración, en carácter de anticipo, del equivalente de hasta veinticuatro aportes mínimos normales.

31. Sociedad Depositaria de Fondos Comunes de Inversión

Al 31 de diciembre de 2024 y 2023, Banco de Valores S.A. actúa como sociedad depositaria de 356 y 323 Fondos Comunes de Inversión, respectivamente. La Entidad mantiene los siguientes activos en custodia a dichas fechas:

	<u>31/12/2024</u>	<u>31/12/2023</u>
Total de Activos en Custodia	<u>10.031.812.298</u>	<u>12.503.974.327</u>

Las comisiones ganadas como Sociedad Depositaria se encuentran registradas en "Otros Ingresos operativos – Comisiones por depositario de FCI".

32. Activos fiduciarios

La Entidad ha firmado una serie de contratos con otras sociedades, mediante los cuales ha sido designada fiduciario de ciertos fideicomisos financieros. En los mismos, se recibieron principalmente créditos como activo fideicomitado. Dichos créditos no se contabilizan en los estados financieros, ya que no son activos del Banco y, por lo tanto, no se consolidan.

Al 31 de diciembre de 2024 y 2023, la Entidad actúa como fiduciario de 91 y 125 fideicomisos, respectivamente, no respondiendo en ningún caso con los bienes propios por las obligaciones contraídas en la ejecución de los fideicomisos; éstas sólo serán satisfechas con el activo subyacente colocado a cada serie.


A continuación, se expone el total de los activos administrados por la Entidad al 31 de diciembre de 2024 y 2023, respectivamente:


Firmado a efectos de su identificación con
nuestro informe de fecha 07-03-2025
por Comisión Fiscalizadora


CARLOS JAVIER PIAZZA
Síndico

JUAN I. NAPOLI
Presidente

Firmado a efectos de su identificación con
nuestro informe de fecha 07-03-2025
PISTRELLI, HENRY MARTIN Y ASOCIADOS S.A.
C.P.C.E.C.A.B.A. T° 1 - F° 13


LEONEL G. TREMONTI
Socio
Contador Público U.B.A.
C.P.C.E.C.A.B.A. T° 315 - F° 173


DANIEL ALBERTO REAL
Gerente de Administración

DANIEL L. SANTAMANS
Contador General

BANCO DE VALORES S.A.

- 93 -

	31/12/2024	31/12/2023
Fideicomisos Financieros sujetos al régimen de oferta pública	562.812.072	455.178.444
Fideicomisos no sujetos al régimen de oferta pública	-	2.428
	562.812.072	455.180.872

Las comisiones ganadas por la Entidad en su actuación como agente fiduciario son calculadas bajo los términos de los respectivos contratos y la remuneración del Banco como fiduciario se encuentra registrada en el rubro "Ingresos por comisiones – Comisiones vinculadas con créditos".

33. Cumplimiento de las disposiciones para actuar en las distintas categorías de agente definidas por la Comisión Nacional de Valores (CNV)

Con fecha 5 de septiembre de 2013 la CNV emitió la Resolución General N° 622. Considerando la operatoria que actualmente realiza Banco de Valores S.A., y conforme a las diferentes categorías de Agentes que establece la mencionada Resolución, la Entidad se inscribió ante dicho organismo para la categoría de agente de Liquidación y Compensación, subcategoría Agente de Liquidación y Compensación y Agente de Negociación – Integral, Agente de Custodia de Productos de Inversión Colectiva de FCI y Fiduciario Financiero.

Con fecha 26 de junio de 2014 mediante la Resolución N° 17.391, la CNV resolvió inscribir a Banco de Valores S.A. en el Registro de Fiduciarios Financieros.


Con fecha 9 de septiembre de 2014 mediante la Disposición N° 2.064, la CNV resolvió inscribir a Banco de Valores S.A. en el Registro de Agentes de Custodia de Productos de Inversión Colectiva de Fondos Comunes de Inversión.

Con fecha 19 de septiembre de 2014 mediante la Disposición N° 2.135, la CNV resolvió inscribir a Banco de Valores como Agente de Liquidación y Compensación y Agente de Negociación - Integral.

Asimismo, se informa que el patrimonio neto de la Entidad supera el patrimonio neto mínimo requerido por dicha norma, el cual asciende a 1.847.662.

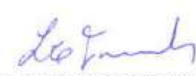
Por otra parte, la contrapartida líquida mínima, la cual asciende a 923.831, se encuentra integrada por las siguientes especies, depositadas en la cuenta comitente N° 271 abierta por la Entidad en Caja de Valores S.A.:

Firmado a efectos de su identificación con
nuestro informe de fecha 07-03-2025
por Comisión Fiscalizadora



CARLOS JAVIER PIAZZA
Síndico


JUAN I. NAPOLI
Presidente

Firmado a efectos de su identificación con
nuestro informe de fecha 07-03-2025
PISTRELLI, HENRY MARTIN Y ASOCIADOS S.A.
C.P.C.E.C.A.B.A. T° 1 - F° 13


LEONEL G. TREMONTI
Socio
Contador Público U.B.A.
C.P.C.E.C.A.B.A. T° 315 - F° 173


DANIEL ALBERTO REAL
Gerente de Administración


DANIEL L. SANTAMANS
Contador General

Especie	Identificación	Valor de mercado
BONO TESORO NAC AJ CER V30/06/25 (TZX25)	9244	2.007.000
		<u>2.007.000</u>

34. Detalle de integración de Efectivo Mínimo

Cuentas que identifican el cumplimiento del efectivo mínimo:

Los conceptos computados por la Entidad para integrar la exigencia de efectivo mínimo vigente para el mes de diciembre de 2024 se detallan a continuación, indicando el saldo a fin de mes de las cuentas correspondientes:

Concepto	Saldo al 31/12/2024	
	Pesos	Moneda Extranjera
Efectivo y Depósitos en Bancos:		
Saldos en cuentas en el BCRA	10.400.000	485.081.846
Activos Financieros entregados en garantía:		
Cuentas especiales de garantía en el BCRA	28.312.490	6.835.225
Total	<u>38.712.490</u>	<u>491.917.071</u>

35. Acciones legales

a) Reclamo de la Dirección General de Rentas de la Ciudad Autónoma de Buenos Aires

La Entidad recibió notificaciones de la Administración Gubernamental de Ingresos Públicos (AGIP), dependiente de la Dirección General de Rentas (DGR) del Gobierno de la Ciudad de Buenos Aires (GCBA), relacionadas con diferencias en las determinaciones del Impuesto sobre los Ingresos Brutos de los periodos fiscales 2002/2003. Finalmente, con fecha 3 de octubre de 2008, mediante la Resolución N° 3632/DGR/2008, determinó de oficio la suma de 1.868, más intereses resarcitorios, aplicando una multa de 1.214 equivalente al 65% del capital omitido.

En tal sentido, la Entidad presentó un recurso de reconsideración contra la mencionada Resolución, a efectos de impugnar la determinación de deuda y aplicación de la multa, posteriormente rechazado. En consecuencia, con fecha 28 de noviembre de 2008 la Entidad interpuso un recurso jerárquico con el objetivo de demostrar que los ajustes practicados por el fisco carecen de debido fundamento, y requerir al ministro de Hacienda de la Ciudad de Buenos Aires revoque los cargos obrantes en la resolución y ordene el archivo de las actuaciones.

Firmado a efectos de su identificación con nuestro informe de fecha 07-03-2025 por Comisión Fiscalizadora

104 /
CARLOS JAVIER PIAZZA
Síndico

JUAN INNACIOLI
Presidente

Firmado a efectos de su identificación con nuestro informe de fecha 07-03-2025
PISTRELLI, HENRY MARTIN Y ASOCIADOS S.A.
C.P.C.E.C.A.B.A. T° 1 - F° 13

Leo Tremonti
LEONEL G. TREMONTI
Socio

Contador Público U.B.A.
C.P.C.E.C.A.B.A. T° 315 - F° 173

Daniel Alberto Real
DANIEL ALBERTO REAL
Gerente de Administración

Daniel L. Santamans
DANIEL L. SANTAMANS
Contador General

BANCO DE VALORES S.A.

- 95 -

Con fecha 19 de febrero de 2009, la AGIP, mediante la Resolución N° 102/AGIP/2009 desestimó el recurso jerárquico interpuesto por la Entidad impugnando la Resolución N° 4148/DGR/2008, dejando firme la determinación sobre las obligaciones frente al impuesto sobre los ingresos brutos practicada y agotando la vía administrativa. Por consiguiente, la Entidad solicitó la eximición del pago de las sumas determinadas y confirmadas por la resolución mencionada anteriormente, ante el Poder Judicial de la Ciudad Autónoma de Buenos Aires, el cual el 12 de marzo de 2009, resolvió desestimar la medida cautelar solicitada.

En consecuencia, el 16 de marzo de 2009, la Entidad notificó a la AGIP que ingresó las sumas solicitadas en concepto de capital e intereses bajo protesto y procedió a la rectificación de las declaraciones juradas, activando la suma ingresada sobre la base de la acción judicial iniciada en el Juzgado en lo Contencioso Administrativo y Tributario N° 5.

Con fecha 6 de julio de 2012 la Entidad fue notificada de la sentencia que acoge parcialmente las pretensiones promovidas por la AGIP. Ante esa situación se ha presentado la correspondiente apelación, elevándose el expediente a Cámara, la cual con fecha 1 de octubre de 2012 resuelve poner autos para expresar agravios.

Con fecha 16 de abril de 2013, el Fiscal de Cámara emitió su dictamen, en el cual rechazó el planteo de prescripción de la Entidad. Asimismo, dictaminó la exclusión de la base imponible del Impuesto a los Ingresos Brutos del bono compensador entregado.


El 4 de febrero de 2015, la Cámara dicta sentencia en la cual rechaza el recurso de apelación interpuesto por el GCBA y hace lugar al recurso presentado por la actora, imponiendo costas por ambas instancias al GCBA. Ante esta situación, el GCBA interpone Recurso Ordinario de Apelación ante el Superior Tribunal de Justicia.

Con fecha 16 de julio de 2015, la Sala III de la Cámara de Apelaciones en lo Contencioso Administrativo y Tributario resolvió conceder el recurso de apelación ordinario interpuesto por el GCBA remitiendo las actuaciones al mencionado Tribunal para su tratamiento.

Con fecha 26 de octubre de 2018, el Tribunal Superior dicta sentencia mediante la cual hace lugar parcialmente al recurso ordinario de apelación interpuesto por el GCBA y revoca la sentencia recurrida y rechaza la demanda promovida, excepto en lo que hace al tratamiento fiscal acordado por la Cámara a los ingresos que representaron para el banco los bonos creados por el Art. 28 y concordantes del Decreto Nacional Nro. 905/02, y a la consecuente reducción de la multa impuesta en la medida en que prospera la demanda. Adicionalmente impone las costas del proceso en el orden causado. Por otra parte, con fecha 21 de noviembre de 2018 se interpuso Recurso Extraordinario Federal.


El Tribunal Superior de Justicia de la Ciudad de Buenos Aires rechazó el Recurso Extraordinario Federal interpuesto por la Entidad de fecha 26 de octubre de 2018, con costas al Banco de Valores.


Firmado a efectos de su identificación con
nuestro informe de fecha 07-03-2025
por Comisión Fiscalizadora


CARLOS JAVIER RIAZZA
Síndico

JUAN I. NAPOLI
Presidente

Firmado a efectos de su identificación con
nuestro informe de fecha 07-03-2025
PISTRELLI, HENRY MARTIN Y ASOCIADOS S.A.
C.P.C.E.C.A.B.A. T° 1 - F° 13


LEONEL G. TREMONTI
Socio
Contador Público U.B.A.
C.P.C.E.C.A.B.A. T° 315 - F° 173


DANIEL ALBERTO REAL
Gerente de Administración

DANIEL L. SANTAMANS
Contador General

BANCO DE VALORES S.A.

- 96 -

Con fecha 21 de enero de 2020, el Directorio de la Entidad resolvió presentar recurso de queja ante la Corte Suprema de Justicia de la Nación.

Mediante sentencia del 19 de agosto de 2021 la Corte Suprema rechazó el recurso de queja interpuesto. En consecuencia, queda firme la sentencia del Superior Tribunal de Justicia porteño de fecha 26 de octubre del 2018.

La Entidad ha considerado prudente mantener registrada una provisión de 4.507 ante la eventual resolución final de este reclamo.

b) "GYSIN Y CÍA. S.A. SOCIEDAD DE BOLSA C/ GRUPO FINANCIERO VALORES S.A. S/ORDINARIO", Expediente N°2159/2021 - actualmente "GYSIN Y CIA. S.A. SOCIEDAD DE BOLSA C/ BANCO DE VALORES SA (EX GRUPO FINANCIERO VALORES S.A.) S/ORDINARIO"

Con fecha 19 de noviembre de 2021, Grupo Financiero Valores S.A. (Sociedad absorbida por Banco de Valores S.A.) fue notificado del inicio de una demanda interpuesta por Gysin y Cía. Soc. de Bolsa, en trámite por ante el Juzgado Nacional de Primera Instancia en lo Comercial n° 22, Secretaría 43, que pretende el reintegro de los títulos y acciones que fueran liquidadas por el Merval luego de la alegada notificación de la presentación en concurso preventivo de Gysin y Cía. S.A. Sociedad de Bolsa.

Con fecha 13 de diciembre de 2021 se contestó la demanda. Con fecha 02 de agosto de 2022, se acreditó la fusión y se dispuso el cambio de carátula a "GYSIN Y CIA. S.A. SOCIEDAD DE BOLSA C/ BANCO DE VALORES SA (EX GRUPO FINANCIERO VALORES S.A.) S/ORDINARIO"

Se trabó la Litis y con fecha 6 de diciembre de 2022, se celebró la audiencia preliminar. Con fecha 27 de diciembre de 2022 el Juzgado rechazó el pedido de Gysin y Cía. S.A. Sociedad de Bolsa de que la causa sea resuelta como "de puro derecho".

Con fecha 8 de mayo de 2023 se procedió a la apertura a prueba del expediente. Por otra parte, se celebraron las audiencias testimoniales el 14 de agosto de 2023. Se confeccionó la pericia contable. A la fecha de la emisión de los presentes estados financieros, el proceso de fondo se encuentra finalizado, quedando pendiente la resolución sobre la apelación de la regulación de honorarios de los anteriores letrados de la parte demandada intervinientes en la primera instancia del proceso.

c) "VILLAFÑE MOLINA, ALVARO JORGE C/ MERCADO DE VALORES DE BUENOS AIRES S.A. Y OTROS S/ DESPIDO. (Expediente N° 58613/2017)


Con fecha 8 agosto de 2018, Grupo Financiero Valores S.A. (Sociedad absorbida por Banco de Valores S.A.) fue notificado del inicio de una demanda interpuesta por Álvaro Jorge Villafañe


Firmado a efectos de su identificación con
nuestro informe de fecha 07-03-2025
por Comisión Fiscalizadora


CARLOS JAVIER PIAZZA
Síndico

JUAN INÁROLI
Presidente

Firmado a efectos de su identificación con
nuestro informe de fecha 07-03-2025
PISTRELLI, HENRY MARTIN Y ASOCIADOS S.A.
C.P.C.E.C.A.B.A. T° 1 - F° 13


LEONEL G. TREMONTI
Socio
Contador Público U.B.A.
C.P.C.E.C.A.B.A. T° 315 - F° 173


DANIEL ALBERTO REAL
Gerente de Administración

DANIEL L. SANTAMANS
Contador General

Molina (ex auditor externo del Merval) contra el Grupo Financiero Valores S.A. - ampliando su demanda contra Bolsas y Mercados Argentinos S.A. y contra directores del Merval - en trámite por ante el Juzgado Nacional de 1ra Instancia del Trabajo N° 68 sito en la calle Paraná 520, 1° piso, Ciudad Autónoma de Buenos Aires. Reclama la registración de relación laboral, pretendiendo el pago de rubros indemnizatorios, multas y aportes y contribuciones no realizados.

Se contestó la demanda y se ofreció prueba. Durante la primera mitad del año 2019 se celebraron tres audiencias, no habiéndose logrado un acuerdo conciliatorio. En febrero de 2020, se abrió la causa a prueba y actualmente se encuentra en la etapa de producción de las mismas. Se celebraron audiencias testimoniales a mediados de 2024 y se aguarda se fijen fechas para una nueva tanda de audiencias, estimándose serán para mediados del año 2025.

La Dirección de Banco de Valores S.A. y sus asesores legales se encuentran monitoreando permanentemente la evolución de esta causa, estimando los posibles efectos que podría tener una sentencia desfavorable para la Entidad y los distintos cursos de acción a seguir.

36. Sanciones aplicadas a la Entidad y sumarios iniciados por el BCRA y la CNV

Con fecha 19 de septiembre de 2017, el BCRA emitió la Comunicación "A" 6324 solicitando que se detallen en nota a los estados financieros las sanciones administrativas y/o disciplinarias, y las penales con sentencia judicial de primera instancia, que fueran aplicadas o iniciadas por el BCRA, la Unidad de Información Financiera (UIF), la CNV y la Superintendencia de Seguros de la Nación, así como para dar información de los sumarios iniciados por el BCRA. A la fecha de emisión de los estados financieros, la Entidad mantiene los siguientes sumarios:

a) Reclamo de intereses sobre la multa original revocada por la Justicia (consecuencia del Sumario Financiero N° 1274 iniciado por el BCRA)

El 2 de noviembre de 2017 se presentó una nota dirigida al presidente del BCRA, solicitando se eleve a Directorio la resolución del reclamo por intereses devengados entre el 7 de septiembre de 2016, fecha en que Banco de Valores pagó la multa original, y el 19 de noviembre de 2017 en que la misma fue devuelta por resolución judicial.

Mediante nota de fecha 31 de mayo de 2018, el BCRA notificó a la Entidad que su Directorio resolvió no hacer lugar al reclamo antes citado. Habiéndose agotado la vía administrativa para este reclamo, con fecha 29 de octubre de 2018 Banco de Valores inició una demanda ordinaria contra dicha Institución a fin de que se revierta lo resuelto en la aludida Resolución.

La Entidad formuló planteo sobre la tasa de justicia a aplicarse en el caso. Con fecha 3 de junio 2019 el Juzgado Contencioso Administrativo Federal de Primera Instancia N° 3 resolvió desestimar la oposición formulada por la Entidad e intimó para que determine la tasa de justicia en base al objeto litigioso e ingrese el monto resultante, teniéndose en cuenta el importe ya abonado.

Firmado a efectos de su identificación con
nuestro informe de fecha 07-03-2025
por Comisión Fiscalizadora

CARLOS JAVIER PIAZZA
Sindico

JUANIL NAPOLI
Presidente

Firmado a efectos de su identificación con
nuestro informe de fecha 07-03-2025
PISTRELLI, HENRY MARTIN Y ASOCIADOS S.A.
C.P.C.E.C.A.B.A. T° 1 - F° 13

LEONEL G. TREMONTI
Socio
Contador Público U.B.A.
C.P.C.E.C.A.B.A. T° 315 - F° 173

DANIEL ALBERTO REAL
Gerente de Administración

DANIEL L. SANTAMANS
Contador General

BANCO DE VALORES S.A.

- 98 -

No obstante, la incertidumbre sobre el resultado del reclamo, la Entidad decidió ratificar las acciones iniciadas y con fecha 4 de septiembre de 2019 procedió a la determinación y pago de la tasa de justicia en línea con lo requerido por el citado Juzgado dándose por satisfecho lo abonado.

El tribunal recibió la causa el 27 de diciembre de 2019.

El 4 de marzo de 2020 el BCRA fue notificado de la demanda, la que fue contestada por dicha institución, dándose traslado de dicha respuesta. Con fecha 15 de diciembre de 2020 dicho traslado fue contestado por el Banco de Valores.

El 23 de abril de 2021, la Entidad solicitó que se abra la causa a prueba y el 19 de mayo de 2021 que se provea la prueba. Con fecha 4 de junio del 2021 el BCRA pidió que se resolviera la oposición que formuló a la prueba pericial ofrecida por Banco de Valores SA, aduciendo que podría diferirse al momento de la ejecución, a lo cual el tribunal hizo lugar mediante resolución de 27 de junio del 2021, con costas por el orden causado. El 13 de abril de 2022, se solicitó se clausure el período de prueba y se pongan los autos para alegar. Como el expediente N° 101.481/09 había sido remitido al BCRA, se volvió a solicitar que se libere nuevo oficio al BCRA pidiendo su remisión. La Entidad solicitó que se cierre la etapa de prueba, certificándose las producidas al efecto de alegar sobre ellas, para demostrar que la demanda se encuentra fundada en hechos comprobados en la causa. El 6 de julio del 2023 se pusieron autos para alegar.

El 1 de febrero 2024, se notificó por cédula al Banco Central de la República Argentina del auto del 6 de julio del 2023. Banco de Valores S.A. presentó su alegato el 19 de febrero 2024 y se espera la respuesta del mencionado organismo.

El 11 de noviembre de 2024 el tribunal dictó sentencia, haciendo lugar a la demanda e imponiendo las costas al BCRA, a quien condenó a pagar al Banco de Valores S.A. los intereses devengados durante entre el 07 de septiembre de 2015 y el 16 de noviembre de 2016, a la tasa pasiva promedio del BCRA, disponiendo asimismo que la suma así obtenida devengará intereses a la misma tasa, desde el 22 de mayo de 2018 y hasta su efectivo pago.

El 20 de noviembre de 2024 el BCRA apeló la sentencia y el 9 de diciembre de 2024 expresó agravios, de los cuales se dio traslado a Banco de Valores S.A.

Al 31 de diciembre de 2024, el Estudio se encuentra preparando la contestación de los agravios del BCRA y sin perjuicio de la imposibilidad de dar opinión sobre el resultado del juicio, considera que la sentencia se encuentra muy bien fundada, en sintonía con los argumentos oportunamente vertidos por Banco de Valores S.A. en su demanda y alegato y con la refutación de los agravios del BCRA esperada, el Estudio considera que existen fundadas razones para que sea confirmada en las instancias de alzada.

El Directorio de la Entidad, basado en la opinión de sus asesores legales, estima que no obstante contar con sólidos fundamentos fácticos y jurídicos, la resolución o sentencia definitiva sobre este tema es de difícil pronóstico.


Firmado a efectos de su identificación con
nuestro informe de fecha 07-03-2025
por Comisión Fiscalizadora



CARLOS JAVIER PIAZZA
Síndico


JUAN I. RAPOLI
Presidente

Firmado a efectos de su identificación con
nuestro informe de fecha 07-03-2025
PISTRELLI, HENRY MARTIN Y ASOCIADOS S.A.
C.P.C.E.C.A.B.A. T° 1 - F° 13


LEONEL G. TREMONTI
Socio
Contador Público U.B.A.
C.P.C.E.C.A.B.A. T° 315 - F° 173


DANIEL ALBERTO REAL
Gerente de Administración


DANIEL L. SANTAMANS
Contador General

b) Sumario iniciado por la CNV – Expedientes N° 2665/2013, 2666/2013, 2667/2013 y 2668/2013 “Fideicomiso Financiero Columbia Tarjetas XX s/ Verificación”, “Fideicomiso Financiero Consubond 90 s/ Verificación”, “Fideicomiso Megabono 94 s/ Verificación” y “Fideicomiso Financiero Garbarino 88 s/ Verificación”

Con fecha 10 de agosto de 2017, la CNV dictó la Resolución Reservada de Firma Conjunta N° 2017-2 mediante la cual se dispuso instruir un sumario a los directores titulares y a los síndicos de la Entidad al momento de los hechos que se imputan.

Las actuaciones tienen su génesis en una verificación realizada con fecha 5 de noviembre de 2013 a Banco de Valores S.A., en su carácter de fiduciario financiero, en sus libros sociales y contables, papeles de comercio de la Entidad y de los fideicomisos financieros administrados por la Entidad titulados Columbia Tarjetas XX, Consubond 90, Megabono 94 y Garbarino 88.

La Entidad y el resto de los sumariados presentaron los correspondientes descargos, se llevó a cabo la audiencia preliminar y demás diligencias y finalmente, con fecha 17 de marzo de 2021 Banco de Valores fue notificado de la Resolución de Conclusión del sumario, mediante la cual la CNV dispuso absolver parcialmente al Banco y a las personas humanas imputadas de ciertos cargos y condenarlos respecto de los restantes e imponer al Banco, de forma solidaria con las personas humanas imputadas una multa por la suma de 500.

El 5 de abril de 2021, la Entidad junto con los Directores y los miembros de la Comisión Fiscalizadora apelaron la sanción. El 01 de junio de 2022 se tiene por presentado el recurso directo. Se ordena a la CNV que remita las actuaciones y la totalidad de recursos interpuestos en sede administrativa con relación a la resolución dictada el 04 de marzo de 2021. El 16 de junio de 2022 el Estado Nacional acompañó las actuaciones solicitadas. Con fecha 15 de julio de 2022 el juzgado tiene por presentado al Dr. Fretes, e intima a los impugnantes a abonar la tasa de justicia y da intervención a la Fiscalía. Con fecha 10 de agosto de 2022 se tiene por oblada la tasa de justicia y presente el dictamen del fiscal quien concluye que “no existen óbices para que los presentes recursos se declaren formalmente admisibles”. El 23 de mayo de 2024 quedó confirmada la resolución de multa tal como fue impuesta por la CNV por un importe de \$500.


El 19 de diciembre de 2024 se regularon los honorarios de la dirección letrada de la CNV.

La Dirección de Banco de Valores S.A. y sus asesores legales estiman que no existirán efectos contables adicionales significativos que pudieran derivarse de estas actuaciones.

c) Sumario iniciado por la CNV – Expediente N° 1171/2010


Con fecha 25 de noviembre de 2019, la CNV dictó la Resolución Disciplinaria de Conclusión N° 98 mediante la cual dispuso aplicar sanción de multa en forma solidaria a Grupo Financiero Valores


Firmado a efectos de su identificación con nuestro informe de fecha 07-03-2025 por Comisión Fiscalizadora


CARLOS JAVIER PIAZZA
Síndico

JUAN NÁPOLI
Presidente

Firmado a efectos de su identificación con nuestro informe de fecha 07-03-2025
PISTRELLI, HENRY MARTIN Y ASOCIADOS S.A.
C.P.C.E.C.A.B.A. T° 1 - F° 13


LEONEL G. TREMONTI
Socio
Contador Público U.B.A.
C.P.C.E.C.A.B.A. T° 315 - F° 173


DANIEL ALBERTO REAL
Gerente de Administración

DANIEL L. SANTAMANS
Contador General

BANCO DE VALORES S.A.

- 100 -

S.A. (Sociedad absorbida por Banco de Valores S.A.), Caja de Valores S.A. y a sus directores, al momento de los hechos, por la suma de 1.500.

Con fecha 9 de diciembre de 2019, la Sociedad presentó un recurso directo ante la CNV para que remita la apelación interpuesta ante la Cámara Federal de Apelaciones en lo Civil y Comercial. Con fecha 6 de marzo del 2020 se recibieron dichas actuaciones y con fecha 21 de abril de 2021, la Sala III resolvió declarar la nulidad de la Resolución RRFECO-2019-98-APN-DIR#CNV del 25 de noviembre de 2019, salvo en lo atinente a Grupo Financiero Valores S.A., en forma solidaria con sus directores titulares y miembros de su consejo de vigilancia al momento de los hechos reprochables como consecuencia de que no se habría cumplido en tiempo y forma con el deber de informar en los términos exigidos por la normativa vigente al momento de los hechos. En este sentido la Sala III redujo el monto de la multa en la cantidad de 150.

Se procederá al pago de la multa una vez que dicho decisorio se encuentre firme.

El 1 de junio de 2021, la CNV presentó un recurso extraordinario contra la sentencia de la Sala III de la Excm. Cámara en lo Civil y Comercial Federal que declaró nula la sanción por ella impuesta. La Entidad contestó traslado con fecha 11 de noviembre de 2021, pero luego la Cámara resolvió declarar inadmisibile el recurso extraordinario interpuesto por CNV. El 18 de noviembre de 2021 la CNV presentó Recurso de Queja ante la CSJN por denegación del Recurso Extraordinario ("RECURSO QUEJA N° 1 - GRUPO FINANCIERO VALORES SA Y OTROS C/ COMISION NACIONAL DE VALORES S/APEL. DE RESOLUCION ADMINISTRATIVA" CCF 001857/2020/1) y actualmente se está a la espera de su pronunciamiento. Con fecha 6 de julio de 2022 pasaron los autos a despacho para resolver sobre el pedido de regulación de honorarios del letrado renunciante.


La Dirección del Banco de Valores S.A. y sus asesores legales estiman que no existirán efectos contables adicionales significativos que pudieran derivarse de la presente actuación.

37. Restricciones a la distribución de utilidades

De acuerdo con las disposiciones del BCRA, el 20% de la utilidad del ejercicio más/menos los ajustes de resultados de ejercicios anteriores, las transferencias de otros resultados integrales a resultados no asignados y menos la pérdida acumulada al cierre del ejercicio anterior, si existiera, debe ser apropiado a la constitución de la reserva legal.


Mediante la Comunicación "A" 6464 y modificatorias, el BCRA establece el procedimiento de carácter general para proceder a la distribución de utilidades. Conforme al mismo, sólo se podrá efectuar una distribución siempre que no se verifiquen ciertas situaciones, entre las que se encuentran registrar asistencias financieras del citado organismo por iliquidez, presentar deficiencias de integración de capital o efectivo mínimo y estar alcanzadas por las disposiciones de los artículos 34 y 35 bis de la Ley de Entidades Financieras (artículos referidos a planes de regularización y saneamiento y a reestructuración de la Entidad), entre otras condiciones


Firmado a efectos de su identificación con
nuestro informe de fecha 07-03-2025
por Comisión Fiscalizadora


104/
CARLOS JAVIER PIAZZA
Sindico

JUANA NAPOLI
Presidente

Firmado a efectos de su identificación con
nuestro informe de fecha 07-03-2025
PISTRELLI, HENRY MARTIN Y ASOCIADOS S.A.
C.P.C.E.C.A.B.A. T° 1 - F° 13


LEONEL G. TREMONTI
Socio
Contador Público U.B.A.
C.P.C.E.C.A.B.A. T° 315 - F° 173


DANIEL ALBERTO REAL
Gerente de Administración

DANIEL L. SANTAMANS
Contador General

BANCO DE VALORES S.A.

- 101 -

detalladas en la mencionada comunicación que deben cumplirse. Asimismo, la distribución de utilidades que apruebe la Asamblea de Accionistas de la Entidad sólo podrá efectivizarse una vez que se cuente con la autorización de la Superintendencia de Entidades Financieras y Cambiarias del BCRA.

De esta manera, sólo se podrá distribuir utilidades en la medida que se cuente con resultados positivos luego de deducir extracontablemente de los resultados no asignados y de la reserva facultativa para futuras distribuciones de resultados, (i) los importes de las reservas legal y estatutarias, cuya constitución sea exigible, (ii) la diferencia neta positiva entre la medición a costo amortizado y el valor razonable respecto de los instrumentos de deuda pública y/o de regulación monetaria del BCRA para aquellos instrumentos valuados a costo amortizado, (iii) el 100 % del saldo deudor de cada una de las partidas registradas en el rubro Otros resultados integrales acumulados, (iv) los ajustes identificados por la Superintendencia de Entidades Financieras y Cambiarias del BCRA o por el auditor externo y que no hayan sido registrados contablemente, y (v) ciertas franquicias otorgadas por el BCRA. Adicionalmente, no se podrán efectuar distribuciones de resultados con la ganancia que se origine por aplicación por primera vez de la NIIF, la cual deberá incluirse como una reserva especial.


Por otra parte, la Entidad deberá verificar que, luego de efectuada la distribución de resultados, se mantenga un margen de conservación de capital equivalente al 2,5% de los activos ponderados a riesgo (APR), el cual es adicional a la exigencia de capital mínimo requerida normativamente, y deberá ser integrado con capital ordinario de nivel 1 (CON1), neto de conceptos deducibles (CDCON1).

Conforme las Comunicaciones A 7984 y A 7997 emitidas con fecha 21 de marzo y 30 de abril de 2024, respectivamente, el BCRA dispuso que hasta el 31 de diciembre de 2024, entidades que cuentan con autorización de esa autoridad de control para la distribución de utilidades podrán hacerlo en tres cuotas mensuales consecutivas e iguales en moneda constante.

De acuerdo con lo establecido por la Resolución General N° 622 de la C.N.V., la Asamblea de Accionistas que considere los estados financieros anuales, deberá resolver un destino específico de los resultados acumulados positivos de la Entidad, ya sea a través de la distribución efectiva de dividendos, su capitalización con entrega de acciones liberadas, la constitución de reservas voluntarias adicionales a la Reserva legal, o una combinación de alguno de estos destinos.

Con fecha 11 de abril de 2024 se celebró la Asamblea General Ordinaria la cual aprobó la distribución de un dividendo en efectivo por 13.500.000 con el propósito de cumplir con la política de distribución de resultados de la Entidad y el excedente aplicarlo a la cancelación de los dividendos pendientes de pago por los ejercicios 2019 y 2020, incluyendo los dividendos complementarios correspondientes a la actualización de los mismos hasta la fecha de asamblea utilizando el último IPC disponible, todo ello sujeto a la aprobación de BCRA.

Firmado a efectos de su identificación con nuestro informe de fecha 07-03-2025 por Comisión Fiscalizadora


CARLOS JAVIER PIAZZA
Síndico

JUAN I. NÁPOLI
Presidente

Firmado a efectos de su identificación con nuestro informe de fecha 07-03-2025
PISTRELLI, HENRY MARTIN Y ASOCIADOS S.A.
C.P.C.E.C.A.B.A. T° 1 - F° 13


LEONEL G. TREMONTI
Socio
Contador Público U.B.A.
C.P.C.E.C.A.B.A. T° 315 - F° 173


DANIEL ALBERTO REAL
Gerente de Administración

DANIEL L. SANTAMANS
Contador General

BANCO DE VALORES S.A.

- 102 -

Con fecha 23 de mayo de 2024, el BCRA notificó a la Entidad de la Resolución nro. 136/2024 del 22 de mayo de 2024, mediante la cual autorizó a la Entidad a distribuir utilidades por un total de 13.500.000 en los términos dispuestos por la normativa vigente sobre "Distribución de Resultados".

Con fecha 28 de mayo de 2024, el Directorio aprobó la puesta a disposición y pago del dividendo autorizado en 3 (tres) cuotas consecutivas y actualizables por IPC de conformidad con la normativa vigente a partir del 5 de junio del 2024.

Con fecha 5 de junio, 5 de julio y 5 de agosto de 2024 se dio cumplimiento a los pagos de las cuotas de dividendos según lo señalado precedentemente, habiéndose por lo tanto cancelado la totalidad de dividendos pendientes de años anteriores junto con los dividendos correspondientes al ejercicio 2023.

De acuerdo lo señalado en los párrafos anteriores, la Asamblea de Accionistas que considere los presentes estados financieros anuales deberá resolver el destino de los resultados acumulados positivos de la Entidad todo ello sujeto a las disposiciones vigentes del BCRA – Texto Ordenado sobre Distribución de Resultados.

38. Bienes de disponibilidad restringida

	31/12/2024	31/12/2023
Otros activos financieros		
Deudores varios (1)	1.811	3.944
Activos entregados en garantía		
Garantía por operaciones con BCRA (2)	35.147.715	40.890.828
Depósitos en garantía (3)	1.125.988	17.304.841
Garantías VAFIF S.A. (4)	403.945	735.013
Garantías VALOPY (5)	4.749	9.286
Fideicomiso en garantía (6)	3.500	-
TOTAL	36.687.708	58.943.912

- (1) Corresponden a embargos recibidos de la Dirección General de Rentas de la Provincia de Misiones, con relación a la determinación y liquidación del Impuesto a los Sellos de fideicomisos financieros para los cuales la Entidad actúa como fiduciario.
- (2) Corresponden a cuentas corrientes especiales de garantías abiertas en el BCRA por las operaciones vinculadas con las cámaras electrónicas de compensación y otras asimilables.
- (3) Se encuentra afectados en cuentas corrientes especiales de garantía por alquiler de inmuebles y por aportes mutualizados en Coelsa S.A.
- (4) Corresponden a depósitos en garantía de VAFIF S.A. en el Banco Central del Uruguay y a un depósito por alquiler de oficina.
- (5) Corresponde a depósitos en garantía de - Valores Paraguay Fiduciaria S.A. (anteriormente Causo S.A.) por alquiler de la oficina y dos departamentos.
- (6) Corresponde a garantías administradas por un Fideicomiso para operar en Rofex.

Firmado a efectos de su identificación con
nuestro informe de fecha 07-03-2025
por Comisión Fiscalizadora

CARLOS JAVIER PIAZZA
Síndico

JUAN INÁPOLI
Presidente

Firmado a efectos de su identificación con
nuestro informe de fecha 07-03-2025
PISTRELLI, HENRY MARTIN Y ASOCIADOS S.A.
C.P.C.E.C.A.B.A. T° 1 - F° 13

LEONEL G. TREMONTI
Socio
Contador Público U.B.A.
C.P.C.E.C.A.B.A. T° 315 - F° 173

DANIEL ALBERTO REAL
Gerente de Administración

DANIEL L. SANTAMANS
Contador General

39. Evolución de la situación macroeconómica, del sistema financiero y de capitales

El mercado financiero argentino ha observado durante los últimos años un prolongado período de volatilidad en los valores de los instrumentos financieros públicos y privados, incluyendo un incremento significativo del riesgo país, la fuerte devaluación del peso argentino y la aceleración del ritmo inflacionario (ver Nota 2. acápite "unidad de medida") y el aumento de las tasas de interés.

El 10 de diciembre de 2023 asumieron las nuevas autoridades del Gobierno Nacional argentino quienes impulsaron una serie de medidas de emergencia en el marco de una propuesta de política económica que, entre sus principales objetivos, persigue la eliminación del déficit fiscal sobre la base de disminuir el gasto público primario tanto de la Nación como de las Provincias y el redimensionamiento de la estructura del Estado, eliminando subsidios y transferencias.

Recién asumida la nueva administración, adoptó medidas tendientes a normalizar los mercados cambiario y financiero. Por un lado, la devaluación del peso en el mercado oficial de cambios - utilizado principalmente para comercio exterior- cercana al 55% en conjunto con un total replanteo de las políticas monetaria y fiscal, ha permitido comenzar a revertir la brecha entre los valores de las divisas en los mercados de cambio oficial y libre (operaciones en el mercado bursátil) desde su máximo de 200% durante el último trimestre de 2023 hasta los niveles recientes del 13,6%

Por otra parte, el Gobierno Nacional y el BCRA reformularon las políticas monetaria y financiera para reducir drásticamente el llamado déficit cuasifiscal. El canje de las obligaciones del BCRA con los bancos, incluyendo puts sobre títulos públicos en poder de las entidades financieras, y su transferencia al Tesoro Nacional junto con el superávit fiscal obtenido por la Nación y la renovación de los servicios de la deuda denominada en pesos, permitieron absorber significativamente el exceso de dinero en la economía y, de ese modo, reducir tanto la inflación (8% durante el cuarto trimestre de 2024) como las tasas nominales de interés.

En relación con deuda pública nacional, diversos canjes voluntarios en el orden local y los acuerdos alcanzados respecto de los compromisos con el Club de París y el Fondo Monetario Internacional, permitieron que el país no incurra en atrasos y el BCRA avance en la normalización de la deuda comercial con el exterior y, más recientemente, acumule reservas internacionales provenientes del superávit comercial externo y el Régimen de Regularización de Activos contemplado en la Ley 27.743.

En un plano más amplio, el programa del Gobierno Nacional incluye reformas tanto del marco económico como de otras áreas del quehacer gubernamental. Con fecha 20 de diciembre de 2023 y por medio del Decreto de Necesidad y Urgencia N° 70/2023, se establecieron una cantidad significativa de reformas en un amplio número de áreas, algunas de las cuales fueron cuestionadas ante la Justicia por los sectores afectados presentando amparos y pedidos de inconstitucionalidad para defener su aplicación. Posteriormente, parte de lo cuestionado fue incorporado a otras iniciativas que fueron aprobadas por el Congreso y promulgadas por el Poder Ejecutivo Nacional.

Firmado a efectos de su identificación con
nuestro informe de fecha 07-03-2025
por Comisión Fiscalizadora


CARLOS JAVIER PIAZZA
Síndico


JUAN I. NÁPOLI
Presidente

Firmado a efectos de su identificación con
nuestro informe de fecha 07-03-2025
PISTRELLI, HENRY MARTIN Y ASOCIADOS S.A.
C.P.C.E.C.A.B.A. T° 1 - F° 13


LEONEL G. TREMONTI
Socio

Contador Público U.B.A.
C.P.C.E.C.A.B.A. T° 315 - F° 173


DANIEL ALBERTO REAL
Gerente de Administración


DANIEL L. SANTAMANS
Contador General

Con fecha 8 de julio de 2024, se publicó en el Boletín Oficial la Ley 27.742 que fue promulgada por el Poder Ejecutivo Nacional a través del Decreto N° 592/2024, la cual incluye dentro de sus puntos, facultades delegadas al Poder Ejecutivo Nacional, reformas fiscales, laborales y previsionales, entre otros. A la fecha de emisión de los presentes estados financieros la mencionada ley se encuentra en proceso de reglamentación.

Aun cuando la situación macroeconómica y financiera nacional ha evolucionado favorablemente en los últimos meses, cierta lentitud y heterogeneidad en la recuperación del nivel de actividad en el país y un contexto internacional relativamente incierto, requieren el monitoreo permanente de la situación por parte de la Gerencia de la Entidad a fin de identificar aquellas cuestiones que puedan impactar sobre su situación patrimonial y financiera, que pudieran corresponder reflejar en los estados financieros de períodos futuros.

40. Hechos ocurridos después del ejercicio sobre el que se informa


No existen acontecimientos ocurridos entre la fecha de cierre del ejercicio y la emisión de los presentes estados financieros que puedan afectar significativamente la situación financiera o los resultados del ejercicio que no hayan sido expuestos en las notas a los estados financieros mencionados.


Firmado a efectos de su identificación con
nuestro informe de fecha 07-03-2025
por Comisión Fiscalizadora


CARLOS JAVIER PIAZZA
Síndico

JUAN NÁPOLI
Presidente

Firmado a efectos de su identificación con
nuestro informe de fecha 07-03-2025
PISTRELLI, HENRY MARTIN Y ASOCIADOS S.A.
C.P.C.E.C.A.B.A. T° 1 - F° 13


LEONEL G. TREMONTI
Socio
Contador Público U.B.A.
C.P.C.E.C.A.B.A. T° 315 - F° 173


DANIEL ALBERTO REAL
Gerente de Administración

DANIEL L. SANTAMANS
Contador General

DETALLE DE TÍTULOS PÚBLICOS Y PRIVADOS CONSOLIDADOS AL 31 DE DICIEMBRE DE 2024 Y 2023

(Cifras expresadas en miles de pesos en moneda homogénea)

Concepto	Identificación	Valor Razonable	Nivel de valor razonable	Saldo de Bienes 31/12/2024	Saldo de Bienes 31/12/2023	OPCIÓN 2024	
						Opciones sin Opciones	Opciones
TENENCIA							
							Posición Final

RESULTADOS

Del País

Títulos Públicos

Letra del Tesoro Nacional Capitalizable en Pesos Vto. 31/02/2025

988.242	988.242	988.242	-	988.242	988.242	-	988.242
988.242	988.242	988.242	-	988.242	988.242	-	988.242
988.242	988.242	988.242	-	988.242	988.242	-	988.242

Total Títulos Públicos

Total Títulos de Deuda

Medición a costo amortizado

Del País

Títulos Públicos

Letra del Tesoro Nacional Capitalizable en Pesos Vto. 30/09/2025

24.980.575	24.980.575	24.980.575	-	24.980.575	24.980.575	-	24.980.575
36.415.189	36.415.189	36.415.189	-	36.415.189	36.415.189	-	36.415.189
30.505.519	30.505.519	30.505.519	-	30.505.519	30.505.519	-	30.505.519
36.595.799	36.595.799	36.595.799	-	36.595.799	36.595.799	-	36.595.799
54.246.901	54.246.901	54.246.901	-	54.246.901	54.246.901	-	54.246.901
22.994.293	22.994.293	22.994.293	-	22.994.293	22.994.293	-	22.994.293
32.680.186	32.680.186	32.680.186	-	32.680.186	32.680.186	-	32.680.186
17.530.393	17.530.393	17.530.393	-	17.530.393	17.530.393	-	17.530.393
14.685.767	14.685.767	14.685.767	-	14.685.767	14.685.767	-	14.685.767
12.073.231	12.073.231	12.073.231	-	12.073.231	12.073.231	-	12.073.231
11.603.828	11.603.828	11.603.828	-	11.603.828	11.603.828	-	11.603.828
12.683.767	12.683.767	12.683.767	-	12.683.767	12.683.767	-	12.683.767
8.846.821	8.846.821	8.846.821	-	8.846.821	8.846.821	-	8.846.821
8.030.584	8.030.584	8.030.584	-	8.030.584	8.030.584	-	8.030.584
532.550	532.550	532.550	-	532.550	532.550	-	532.550
2.858.645	2.858.645	2.858.645	-	2.858.645	2.858.645	-	2.858.645
1.989.843	1.989.843	1.989.843	-	1.989.843	1.989.843	-	1.989.843
457.222	457.222	457.222	-	457.222	457.222	-	457.222
388.154	388.154	388.154	-	388.154	388.154	-	388.154
172.922	172.922	172.922	-	172.922	172.922	-	172.922
132.570	132.570	132.570	-	132.570	132.570	-	132.570
23.121.291	23.121.291	23.121.291	-	23.121.291	23.121.291	-	23.121.291
10.108	10.108	10.108	-	10.108	10.108	-	10.108
20.279	20.279	20.279	-	20.279	20.279	-	20.279
1.150.821	1.150.821	1.150.821	-	1.150.821	1.150.821	-	1.150.821
26.918.802	26.918.802	26.918.802	-	26.918.802	26.918.802	-	26.918.802
26.016.476	26.016.476	26.016.476	-	26.016.476	26.016.476	-	26.016.476
27.484.649	27.484.649	27.484.649	-	27.484.649	27.484.649	-	27.484.649
8.058.059	8.058.059	8.058.059	-	8.058.059	8.058.059	-	8.058.059
8.111.857	8.111.857	8.111.857	-	8.111.857	8.111.857	-	8.111.857
3.250.860	3.250.860	3.250.860	-	3.250.860	3.250.860	-	3.250.860
11.039.388	11.039.388	11.039.388	-	11.039.388	11.039.388	-	11.039.388
10.599.899	10.599.899	10.599.899	-	10.599.899	10.599.899	-	10.599.899
1.298.889	1.298.889	1.298.889	-	1.298.889	1.298.889	-	1.298.889

Total Títulos Públicos

Total Letras BCRA

Letra de Liquidación BCRA - Vto. 11/01/24 a 28/02/25

479.419.349	479.419.349	479.419.349	-	479.419.349	479.419.349	-	479.419.349
13.426.478	13.426.478	13.426.478	-	13.426.478	13.426.478	-	13.426.478
498.055.187	498.055.187	498.055.187	-	498.055.187	498.055.187	-	498.055.187

Total Títulos Públicos

Total Letras BCRA

Letra de Liquidación BCRA - Vto. 09/01/24 a 28/02/25

479.419.349	479.419.349	479.419.349	-	479.419.349	479.419.349	-	479.419.349
13.426.478	13.426.478	13.426.478	-	13.426.478	13.426.478	-	13.426.478
498.055.187	498.055.187	498.055.187	-	498.055.187	498.055.187	-	498.055.187

Total Títulos Públicos

Total Letras BCRA

Letra de Liquidación BCRA - Vto. 09/01/24 a 28/02/25

479.419.349	479.419.349	479.419.349	-	479.419.349	479.419.349	-	479.419.349
13.426.478	13.426.478	13.426.478	-	13.426.478	13.426.478	-	13.426.478
498.055.187	498.055.187	498.055.187	-	498.055.187	498.055.187	-	498.055.187

Total Títulos Públicos

Total Letras BCRA

Letra de Liquidación BCRA - Vto. 09/01/24 a 28/02/25

479.419.349	479.419.349	479.419.349	-	479.419.349	479.419.349	-	479.419.349
13.426.478	13.426.478	13.426.478	-	13.426.478	13.426.478	-	13.426.478
498.055.187	498.055.187	498.055.187	-	498.055.187	498.055.187	-	498.055.187

Total Títulos Públicos

Total Letras BCRA

Letra de Liquidación BCRA - Vto. 09/01/24 a 28/02/25

479.419.349	479.419.349	479.419.349	-	479.419.349	479.419.349	-	479.419.349
13.426.478	13.426.478	13.426.478	-	13.426.478	13.426.478	-	13.426.478
498.055.187	498.055.187	498.055.187	-	498.055.187	498.055.187	-	498.055.187

Total Títulos Públicos

Total Letras BCRA

Letra de Liquidación BCRA - Vto. 09/01/24 a 28/02/25

Formado a efectos de su identificación con
número informe de fecha 07-03-2025
PISTRELLI, HENRY MARTIN Y ASOCIADOS S.A.
C.P.C.E.C.A.B.A. T. 1 - F. 13
Leonel G. Tremonti
Suizo
Contador Público U.B.A.
O.P.C.E.C.A.B.A. T. 315 - F. 173

DANIEL ALBERTO REAL
Gerente de Administración
DANIEL L. SARTAMANS
Contador General

Formado a efectos de su identificación con
número informe de fecha 07-03-2025
Por Comisión Ejecutiva
CARLOS NAVARRETTA
JUAN NAVARRETTA

DETALLE DE TÍTULOS PÚBLICOS Y PRIVADOS CONSOLIDADOS AL 31 DE DICIEMBRE DE 2024 Y 2023
 (Cifras expresadas en miles de pesos en moneda homogénea)

Concepto	Identificación	TENENCIA				POSICIÓN 2024		
		Valor Razonable	Nivel de valor razonable	Saldo de libros 31/12/2024	Saldo de libros 31/12/2023	Posición sin Opciones	Opciones	Posición Final
Títulos privados								
Obligaciones negociables								
ON VISTA ENERGY ARGENTINA CLASE XXXI	57636	11.502.245	-	11.502.245	-	11.502.245	-	11.502.245
ON PAMPA 21	83629	11.123.869	-	11.123.869	-	11.123.869	-	11.123.869
ON PAN AMERICAN	95806	8.983.187	-	8.983.187	12.449.165	8.983.187	-	8.983.187
ON YPF CLASE 63 VTO 21-07-27	92709	6.337.913	-	6.337.913	13.057.299	6.337.913	-	6.337.913
ON ARCOR REGS 6,25% V.09/10/2027	96504	6.962.621	-	6.962.621	9.025.586	6.962.621	-	6.962.621
ON CAPEX S.A.	83280	7.410.952	-	7.410.952	5.185.190	7.410.952	-	7.410.952
ON YPF CLASE 39 8,50% US\$ VTO.28/07/2025	81870	6.925.673	-	6.925.673	11.162.141	6.925.673	-	6.925.673
ON CAPEX S.A. CLASE VIII VTO 26-06-26	57723	4.172.885	-	4.172.885	-	4.172.885	-	4.172.885
ON ALUAR SERIE 5 VTO 13-06-26	57817	3.108.275	-	3.108.275	-	3.108.275	-	3.108.275
ON COMPAÑIA ORAL COMBUSTIBLES	81366	2.933.962	-	2.933.962	4.006.631	2.933.962	-	2.933.962
ON ALUAR VTO 21/03/2027	57663	2.587.054	-	2.587.054	-	2.587.054	-	2.587.054
ON PETROQUIMICA CL R V22 19/26 US\$	58155	4.183.678	-	4.183.678	-	4.183.678	-	4.183.678
ON TEPETROL CL 9 V24/16729 US\$ CG	58166	5.228.173	-	5.228.173	-	5.228.173	-	5.228.173
ON ALUAR SERIE 5 VTO 13-06-26	58238	3.125.064	-	3.125.064	-	3.125.064	-	3.125.064
ON CFN SERIE VII	58240	2.088.859	-	2.088.859	-	2.088.859	-	2.088.859
ON ALUAR SERIE 7 VTO 12/10/26	57437	-	-	-	3.575.738	-	-	-
ON PETROLERA ACDNAGUA CL 14 V.04/09/2025 \$ CG	58030	1.538.663	-	1.538.663	-	1.538.663	-	1.538.663
ON TARJETA NARANJA 90	57463	-	-	-	2.622.493	-	-	-
ON CFN SERIE VI	57745	794.053	-	794.053	-	794.053	-	794.053
ON BCO SERV. Y TRANSACCIONES	57589	528.982	-	528.982	-	528.982	-	528.982
ON BST CLASE 1B	58073	505.427	-	505.427	-	505.427	-	505.427
ON CREDITO CUOTAS SERIE VIII	57838	406.488	-	406.488	-	406.488	-	406.488
ON CREDITO DIRECTO XXVII	57798	233.192	-	233.192	-	233.192	-	233.192
ON SION SERIE X	57040	84.434	-	84.434	179.783	84.434	-	84.434
ON CREDITO CUOTAS IX	58088	80.678	-	80.678	-	80.678	-	80.678
ON RECORD SERIE I	58089	2.303	-	2.303	-	2.303	-	2.303
ON LABORATORIOS RICH S 4 V21/03/24 \$ CG	56705	-	-	-	122.668	-	-	-
ON CFN SERIE V	57033	-	-	-	1.203.606	-	-	-
ON PAMPA ENERGIA S.A.	91977	-	-	-	18.385.101	-	-	-
ON CREDITO DIRECTO XXVI	57334	-	-	-	230.635	-	-	-
Total Títulos privados - ON		93.638.460		93.638.460	82.205.964	93.638.460		93.638.460
Títulos de deuda de fideicomisos financieros								
COLOCACIONES VARIAS UNDERWRITER		974.539	-	974.539	1.504.793	974.539	-	974.539
SION CONECTA INF PRIV 1 UVA\$ CG	58003	655.324	-	655.324	-	655.324	-	655.324
CONSUBOND 188 CLASE A	57999	197.886	-	197.886	-	197.886	-	197.886
SECUBONO 235 CLASE A	58036	153.508	-	153.508	-	153.508	-	153.508
MONI MOBILE XI CLASE A	57925	130.509	-	130.509	-	130.509	-	130.509
MEGABONO CREDITO 302 CLASE A	57885	63.680	-	63.680	-	63.680	-	63.680
ELEBAR VII CLASE A	58033	38.355	-	38.355	-	38.355	-	38.355
MONI MOBILE XII	58103	308.593	-	308.593	-	308.593	-	308.593
CLUB RIVER PLATE	58119	3.918.655	-	3.918.655	-	3.918.655	-	3.918.655
MEGABONO 317 CLASE A	58208	1.452.939	-	1.452.939	-	1.452.939	-	1.452.939
RDA SERIE III	58237	62.442	-	62.442	-	62.442	-	62.442
VDF MEGABONO CREDITO 310	58296	1.040.350	-	1.040.350	-	1.040.350	-	1.040.350
VDF MEGABONO CREDITO 319	58305	1.667.219	-	1.667.219	-	1.667.219	-	1.667.219
VDF SECUBONO 237	58318	351.977	-	351.977	-	351.977	-	351.977
VDF ELEBAR VIII	58387	605.678	-	605.678	-	605.678	-	605.678
MEGABONO 291 CLASE A	57179	-	-	-	247.536	-	-	-
MEGABONO 293 CLASE A	57244	-	-	-	203.631	-	-	-
MEGABONO 286 CLASE A	57310	-	-	-	648.735	-	-	-
ELEBAR III CLASE A	57272	-	-	-	177.255	-	-	-
MONI MOBILE VIII CLASE A	57367	-	-	-	146.017	-	-	-
ELEBAR IV CLASE A	57372	-	-	-	306.494	-	-	-
MEGABONO 297 CLASE A	57407	-	-	-	853.411	-	-	-
SECUBONO 229 CLASE A	57424	-	-	-	25.136	-	-	-
SECUBONO 230 CLASE A	57480	-	-	-	109.962	-	-	-
MEGABONO CREDITO 288 CLASE A	57429	-	-	-	850.798	-	-	-
MEGABONO 299 CLASE A	57477	-	-	-	590.588	-	-	-
MEGABONO 301 CLASE A	57518	-	-	-	1.231.854	-	-	-
MONI MOBILE IX CLASE A	57474	-	-	-	301.370	-	-	-
VDF CLAVE SERIE III CLASE A	56961	-	-	-	3.123	-	-	-
VDF CLAVE SERIE II CLASE B	56178	-	-	-	5.703	-	-	-
VDF CLAVE SERIE III CLASE B	56962	-	-	-	84.930	-	-	-
MEGABONO CREDITO 289 CLASE A	57079	-	-	-	31.763	-	-	-
MEGABONO 289 CLASE A	57098	-	-	-	419.541	-	-	-
DECREDITOS 1B CLASE A	57150	-	-	-	55.360	-	-	-
MEGABONO CREDITO 284 CLASE A	57206	-	-	-	349.676	-	-	-
TOTAL ASSETS B CLASE A	87261	-	-	-	19.260	-	-	-
CONSUBOND 182 CLASE A	57188	-	-	-	39.324	-	-	-
Total Títulos de deuda de fideicomisos financieros		11.621.654		11.621.654	8.300.365	11.621.654		11.621.654
Total Títulos privados		105.260.104		105.260.104	90.506.329	105.260.104		105.260.104
Previsión Títulos privados (Anexo R)		-		(1.177.929)	(905.063)	(1.177.929)		(1,177,929)
Total Otros Títulos de Deuda del País		903,316,271		920,446,640	119,903,759	903,082,124		903,082,124
Del Exterior								
Títulos públicos								
US TREASURY BILL 14/01/2025		103.080	-	103.080	-	103.080	-	103.080
US TREASURY BILL 27/02/2025		205.092	-	205.092	-	205.092	-	205.092
US TREASURY BILL 10/03/2025		511.662	-	511.662	-	511.662	-	511.662
US TREASURY BILL 04/01/2025		-	-	-	1.179.434	-	-	-
Total Títulos públicos		819.834		819.834	1,179,434	819,834		819,834
Total Otros Títulos de Deuda del Exterior		819.834		819.834	1,179,434	819,834		819,834
Total Otros Títulos de Deuda		604.136.105		621.266.474	121.083.193	684,921,958		684,921,958

Firmado a efectos de su identificación con
 nuestro informe de fecha 07-09-2025
 Por Comisión Fiscalizadora

CARLOS ALBERTO REAL
 Intendente

JUAN L. NAPOLI
 Presidente

Firmado a efectos de su identificación con
 nuestro informe de fecha 07-09-2025
 PISTRELLI HENRY MARTIN Y ASOCIADOS S.A.
 C.P.C.E.C.A.B.A. T° 1 - F° 13

LEONEL G. TREMONTI
 Socio
 Contador Público U.B.A.
 C.P.C.E.C.A.B.A. T° 315 - F° 173

DANIEL ALBERTO REAL
 Gerente de Administración

DANIEL L. SANTAMANS
 Contador General

DETALLE DE TÍTULOS PÚBLICOS Y PRIVADOS CONSOLIDADOS AL 31 DE DICIEMBRE DE 2024 Y 2023

(Cifras expresadas en miles de pesos en moneda homogénea)

Concepto	Identificación	Valor razonable	Nivel de riesgo razonable	TENENCIA		Posición Final
				Saldo de libros 31/12/2024	Saldo de libros 31/12/2023	
POSICIÓN 2024						

INSTRUMENTOS DE PATRIMONIO

Medidos a valor razonable con cambios en resultados

Del País		Del Exterior		Otros		Total	
Acciones CDELSA	230.027	113.069.226.476	1	230.027	116.688	230.027	230.027
Acciones Distribuidas de Gas del Cerro S.A.	216.000	11.306.772.371,19	1	216.000	-	216.000	216.000
Acciones Altophila del Sur S.A.	83.892	83.892	1	83.892	102.286	83.892	83.892
Acciones Greenlight E Zorruquin S.A.	5.933	11.306.292.461	1	5.933	7.136	5.933	5.933
Acciones Mercado Abierto Electrónico S.A.	56	11.306.241.691,58	1	56	122	56	56
Acciones Taweha Hnrm.	30	11.306.024.665,72	1	30	69	30	30
Acciones Greenstar S.G.R.	26	11.306.833.176,1	1	26	54	26	26
Acciones Enev S.R.	2	11.307.666.961,5	1	2	4	2	2
Acciones Agromonit S.A.	1	11.306.896.406	1	1	2	1	1
Total Instrumentos de Patrimonio del País		546.066	546.066	546.066	226.308	546.066	546.066
Otros		127	127	127	277	127	127
Del Exterior		127	127	127	277	127	127
Total Instrumentos de Patrimonio del Exterior		127	127	127	277	127	127
Total Instrumentos de Patrimonio		673	673	673	505	673	673
Acciones Bhdex Clase "B"		980.198.400,1	980.198.400,1	1	1	980.198.400,1	980.198.400,1
Total General		1.643.261.800,2	1.643.261.800,2	1.643.261.800,2	1.211.613,9	1.643.261.800,2	1.643.261.800,2

Firma a efectos de su identificación con
 nuestra minuta de fecha 07-03-2025
 en calidad de Representador
 Sr. Daniel Alberto Real
 Sr. Daniel L. Santamans

Firma a efectos de su identificación con
 nuestra minuta de fecha 07-03-2025
 en calidad de Representador
 Sr. Leonel G. Tremonti
 Sr. Daniel Alberto Real

Firma a efectos de su identificación con
 nuestra minuta de fecha 07-03-2025
 en calidad de Representador
 Sr. Daniel Alberto Real
 Sr. Daniel L. Santamans

BANCO DE VALORES S.A. - Sarmiento 310 - Ciudad Autónoma de Buenos Aires
 Fecha en que se cumple el plazo de duración de la sociedad: 17/12/2077

ANEXO B

**CLASIFICACIÓN DE PRÉSTAMOS Y OTRAS FINANCIACIONES POR SITUACIÓN Y GARANTÍAS RECIBIDAS CONSOLIDADAS
 AL 31 DE DICIEMBRE DE 2024 y 2023**

(Cifras expresadas en miles de pesos en moneda homogénea)

	31/12/2024	31/12/2023
CARTERA COMERCIAL		
En situación normal	319.323.483	116.212.556
Con garantías y contragarantías preferidas "A"	2.904	7.066
Sin garantías ni contragarantías preferidas	319.320.579	116.205.490
TOTAL CARTERA COMERCIAL	319.323.483	116.212.556
	31/12/2024	31/12/2023
CARTERA CONSUMO Y VIVIENDA		
Cumplimiento normal	2.149.838	1.865.081
Con garantías y contragarantías preferidas "A"	165	22
Con garantías y contragarantías preferidas "B"	51.426	357.089
Sin garantías ni contragarantías preferidas	2.098.247	1.507.970
Riesgo medio	410	54
Sin garantías ni contragarantías preferidas	410	54
Irrecuperable	-	117.364
Sin garantías ni contragarantías preferidas	-	117.364
TOTAL CARTERA CONSUMO Y VIVIENDA	2.150.248	1.982.499
TOTAL GENERAL (1)	321.473.731	118.195.055

(1) Conciliación :

Préstamos y otras financiaciones según Estado de Situación Financiera Consolidado	214.808.150	27.850.910
+ Previsiones de Préstamos y otras financiaciones	2.230.222	834.751
- Préstamos al personal	(1.284.745)	(1.072.188)
+ Títulos privados - Obligaciones negociables - Medición a costo amortizado	93.638.450	82.205.964
+ Títulos privados - Títulos de Deuda de Fideicomisos Financieros - Medición a costo amortizado	11.621.654	8.300.355
+ Otras garantías otorgadas comprendidas en las Normas de Clasif. de Deudores	460.000	75.263
Préstamos y otras financiaciones según Anexo	321.473.731	118.195.055

Firmado a efectos de su identificación con
 nuestro informe de fecha 07-03-2025
 por Comisión Fiscalizadora

CARLOS JAVIER PIZZAZA
 Síndico

JUAN I. NAPOLI
 Presidente

Firmado a efectos de su identificación con
 nuestro informe de fecha 07-03-2025
 PISTRELLI, HENRY MARTIN Y ASOCIADOS S.A.
 C.P.C.E.C.A.B.A. T° 1 - F° 13

LEONEL G. TREMONTI
 Socio
 Contador Público U.B.A.
 C.P.C.E.C.A.B.A. T° 315 - F° 173

DANIEL ALBERTO REAL
 Gerente de Administración

DANIEL L. SANTAMANS
 Contador General

BANCO DE VALORES S.A. - Sarmiento 310 - Ciudad Autónoma de Buenos Aires
Fecha en que se cumple el plazo de duración de la sociedad: 17/12/2077

ANEXO C


**CONCENTRACIÓN DE PRÉSTAMOS Y OTRAS FINANCIACIONES CONSOLIDADOS
AL 31 DE DICIEMBRE DE 2024 y 2023**

(Cifras expresadas en miles de pesos en moneda homogénea)


Número de clientes	FINANCIACIONES			
	31/12/2024		31/12/2023	
	Saldo de Deuda	% sobre cartera total	Saldo de Deuda	% sobre cartera total
10 mayores clientes	157.106.924	48,87%	105.884.169	89,58%
50 siguientes mayores clientes	163.954.990	51,00%	12.271.616	10,38%
100 siguientes mayores clientes	411.817	0,13%	39.270	0,04%
TOTAL	321.473.731	100,00%	118.195.055	100,00%

Firmado a efectos de su identificación con
nuestro informe de fecha 07-03-2025
Por Comisión Fiscalizadora



CARLOS JAVIER PIAZZA
Síndico


JUAN IL NÁPOLI
Presidente

Firmado a efectos de su identificación con
nuestro informe de fecha 07-03-2025
PISTRELLI, HENRY MARTIN Y ASOCIADOS S.A.
C.P.C.E.C.A.B.A. T° 1 - F° 13


LEONEL G. TREMONTI
Socio
Contador Público U.B.A.
C.P.C.E.C.A.B.A. T° 315 - F° 173


DANIEL ALBERTO REAL
Gerente de Administración



DANIEL L. SANTAMANS
Contador General

APERTURA POR PLAZOS DE PRÉSTAMOS Y OTRAS FINANCIACIONES CONSOLIDADOS
AL 31 DE DICIEMBRE DE 2024
(Cifras expresadas en miles de pesos en moneda homogénea)

Concepto	Cartera vencida	Plazos que restan para su vencimiento						Total
		1 mes	3 meses	6 meses	12 meses	24 meses	más de 24 meses	
Sector Financiero	-	60.249.503	42.227.140	-	-	-	-	102.476.643
Sector Privado no financiero y residentes en el exterior	-	74.499.420	1.062.772	3.441.787	3.421.511	18.866.367	16.805.170	118.097.927
TOTAL	-	134.748.923	43.289.912	3.441.787	3.421.511	18.866.367	16.805.170	220.573.670

En este Anexo se expone la caída de flujos futuros contractuales incluyendo los intereses y accesorios a devengar hasta el vencimiento de los contratos.


Firmado a efectos de su identificación con
nuestro informe de fecha 07-03-2025
Por Comisión Fiscalizadora


CARLOS JAVIER PIAZZA
Síndico

JUAN I. NAPOLI
Presidente

Firmado a efectos de su identificación con
nuestro informe de fecha 07-03-2025
PISTRELLI, HENRY MARTIN Y ASOCIADOS S.A.
C.P.C.E.C.A.B.A. T° 1 - F° 13


LEONEL G. TREMONTI
Socio
Contador Público U.B.A.
C.P.C.E.C.A.B.A. T° 315 - F° 173


DANIEL ALBERTO REAL
Gerente de Administración


DANIEL L. SANTAMANS
Contador General

MOVIMIENTO DE PROPIEDAD, PLANTA Y EQUIPO CONSOLIDADO
 AL 31 DE DICIEMBRE DE 2024
 (Cifras expresadas en miles de pesos)

Concepto	Valor de origen al inicio del ejercicio	Vida Útil total estimada en años	Altas	Transferencias	Bajas	Depreciación				Valor residual al 31/12/2024
						Acumulada	Baja	Del ejercicio	Al cierre	
Medición al costo										
- Inmuebles	8.807.546	50	-	-	-	902.106	-	161.111	1.063.217	7.744.329
- Derecho de uso por arrendamiento financiero	321.800	3	232.801	-	(198.120)	277.953	(168.120)	31.076	110.909	245.572
- Mobiliario e Instalaciones	3.733.110	10	1.563	-	(7.200)	3.371.991	(7.200)	94.412	3.459.203	288.270
- Máquinas y equipos	5.658.277	5	281.553	-	(8.570)	5.231.142	(6.570)	238.907	5.461.479	469.781
- Obras en curso	-	-	15.575	-	-	-	-	-	-	15.575
TOTAL PROPIEDAD, PLANTA Y EQUIPO	18.520.733		531.492	-	(213.890)	9.783.192	(213.890)	525.506	10.094.808	8.743.527


MOVIMIENTO DE PROPIEDAD, PLANTA Y EQUIPO CONSOLIDADO
 AL 31 DE DICIEMBRE DE 2023
 (Cifras expresadas en miles de pesos)


Concepto	Valor de origen al inicio del ejercicio	Vida Útil total estimada en años	Altas	Transferencias	Bajas	Depreciación				Valor residual al 31/12/2023
						Acumulada	Baja	Del ejercicio	Al cierre	
Medición al costo										
- Inmuebles	8.807.546	50	-	-	-	740.989	-	161.117	902.106	7.905.440
- Derecho de uso por arrendamiento financiero	328.366	3	-	-	(6.566)	212.838	(6.566)	71.681	277.953	43.847
- Mobiliario e Instalaciones	3.709.457	10	23.653	-	-	3.241.945	-	130.046	3.371.991	361.119
- Máquinas y equipos	5.520.737	5	137.540	-	-	4.931.251	-	296.891	5.231.142	427.135
TOTAL PROPIEDAD, PLANTA Y EQUIPO	18.366.106		161.193	-	(6.566)	9.127.023	(6.566)	662.735	9.783.192	8.737.541

Firmado a efectos de su identificación con nuestro informe de fecha 07-03-2025
 Por Comisión Fiscalizadora

CARLOS JAVIER PLAZA
 Síndico

JUAN I. NAPOLI
 Presidente

Firmado a efectos de su identificación con nuestro informe de fecha 07-03-2025
 PISTRELLI, HENRY MARTIN Y ASOCIADOS S.A.
 C.P.C.E.C.A.B.A. T° 1 - F° 13


LEONEL G. TREMONTI
 Socio
 Contador Público U.B.A.
 C.P.C.E.C.A.B.A. T° 315 - F° 173


DANIEL ALBERTO REAL
 Gerente de Administración

DANIEL L. SANTAMANS
 Contador General

MOVIMIENTO DE ACTIVOS INTANGIBLES CONSOLIDADO
 AL 31 DE DICIEMBRE DE 2024
 (Cifras expresadas en miles de pesos)

Concepto	Valor de origen al inicio del ejercicio	Vida Útil Total estimada en años	Altas	Transferencias	Bajas	Depreciación				Valor residual al 31/12/2024
						Acumulada	Baja	Del ejercicio	Al cierre	
Medición al costo										
Llave de negocio	401.101	5	-	-	-	-	-	-	-	401.101
Licencias	365.627		-	-	(222.023)	217.385	(222.023)	64.090	59.452	64.152
TOTAL ACTIVOS INTANGIBLES	365.627		-	-	(222.023)	217.385	(222.023)	64.090	59.452	485.253

MOVIMIENTO DE ACTIVOS INTANGIBLES CONSOLIDADO
 AL 31 DE DICIEMBRE DE 2023
 (Cifras expresadas en miles de pesos)

Concepto	Valor de origen al inicio del ejercicio	Vida Útil total estimada en años	Altas	Transferencias	Bajas	Depreciación				Valor residual al 31/12/2023
						Acumulada	Baja	Del ejercicio	Al cierre	
Medición al costo										
Llave de negocio	-	5	401.101	-	-	-	-	-	-	401.101
Licencias	1.759.720		94.642	-	(1.488.735)	1.572.182	(1.370.421)	15.625	217.385	148.243
TOTAL ACTIVOS INTANGIBLES	1.759.720		495.743	-	(1.488.735)	1.572.182	(1.370.421)	15.625	217.385	549.344

Firmado a efectos de su identificación con
 nuestro informe de fecha 07-03-2025
 Por Comisión Fiscalizadora

104
 CARLOS JAVIER PIAZZA
 Miembro

JUAN DI NINCOLI
 Presidente

Firmado a efectos de su identificación con
 nuestro informe de fecha 07-03-2025
 PISTRELLI, HENRY MARTIN Y ASOCIADOS S.A.
 C.P.C.E.C.A.B.A. T° 1 - F° 13

Leonel G. Tremonti

LEONEL G. TREMONTI
 Socio
 Contador Público U.B.A.
 C.P.C.E.C.A.B.A. T° 315 - F° 173

Daniel Alberto Real
 DANIEL ALBERTO REAL
 Gerente de Administración

DANIEL L. SANTAMANS
 Contador General

BANCO DE VALORES S.A. - Sarmiento 310 - Ciudad Autónoma de Buenos Aires
Fecha en que se cumple el plazo de duración de la sociedad: 17/12/2077


ANEXO H

**CONCENTRACIÓN DE LOS DEPÓSITOS CONSOLIDADOS
AL 31 DE DICIEMBRE DE 2024 y 2023**
(Cifras expresadas en miles de pesos en moneda homogénea)


Número de clientes	DEPÓSITOS			
	31/12/2024		31/12/2023	
	Saldo de Colocación	% sobre cartera total	Saldo de Colocación	% sobre cartera total
10 mayores clientes	369.394.479	32,80%	1.052.594.632	49,19%
50 siguientes mayores clientes	514.305.878	45,66%	803.970.963	37,57%
100 siguientes mayores clientes	181.532.564	16,12%	169.667.693	7,93%
Resto de clientes	61.079.049	5,42%	113.755.186	5,31%
TOTAL	1.126.311.970	100,00%	2.139.988.474	100,00%


Firmado a efectos de su identificación con
nuestro informe de fecha 07-03-2025
Por Comisión Fiscalizadora



CARLOS JAVIER PIAZZA
Síndico


JUAN I. NAPOLI
Presidente

Firmado a efectos de su identificación con
nuestro informe de fecha 07-03-2025
PISTRELLI, HENRY MARTIN Y ASOCIADOS S.A.
C.P.C.E.C.A.B.A. T° 1 - F° 13


LEONEL G. TREMONTI
Socio
Contador Público U.B.A.
C.P.C.E.C.A.B.A. T° 315 - F° 173


DANIEL ALBERTO REAL
Gerente de Administración


DANIEL L. SANTAMANS
Contador General

BANCO DE VALORES S.A. - Sarmiento 310 - Ciudad Autónoma de Buenos Aires
Fecha en que se cumple el plazo de duración de la sociedad: 17/12/2077

ANEXO I


**APERTURA DE PASIVOS FINANCIEROS POR PLAZOS REMANENTES CONSOLIDADOS
AL 31 DE DICIEMBRE DE 2024**

(Cifras expresadas en miles de pesos en moneda homogénea)

Concepto	Plazos que restan para su vencimiento						Total
	1 mes	3 meses	6 meses	12 meses	24 meses	más de 24 meses	
Depósitos	1.056.601.509	39.130.546	38.089.712	-	-	-	1.133.821.767
Sector Financiero	380	-	-	-	-	-	380
Sector Privado no Financiero y Residentes	1.056.601.129	39.130.546	38.089.712	-	-	-	1.133.821.387
Operaciones de pase	11.219.169	-	-	-	-	-	11.219.169
Otras Entidades financieras	11.219.169	-	-	-	-	-	11.219.169
Otros pasivos financieros	32.516.854	-	-	-	-	-	32.516.854
Financiaci3nes recibidas del BCRA y otras instituciones financieras	25	-	-	-	-	-	25
TOTAL	1.100.337.557	39.130.546	38.089.712	-	-	-	1.177.557.815


En este Anexo se expone la caída de flujos futuros contractuales incluyendo los intereses y accesorios a devengar hasta el vencimiento de los contratos.


Firmado a efectos de su identificación con
nuestro informe de fecha 07-03-2025
Por Comisión Fiscalizadora


CARLOS JAVIER PIAZZA
Síndico

JUAN I. NAPOL
Presidente

Firmado a efectos de su identificación con
nuestro informe de fecha 07-03-2025
PISTRELLI, HENRY MARTIN Y ASOCIADOS S.A.
C.P.C.E.C.A.B.A. T° 1 - F° 13


LEONEL G. TREMONTI
Socio
Contador Público U.B.A.
C.P.C.E.C.A.B.A. T° 315 - F° 173


DANIEL ALBERTO REAL
Gerente de Administración

DANIEL L. SANTAMANS
Contador General

BANCO DE VALORES S.A. - Sarmiento 310 - Ciudad Autónoma de Buenos Aires
 Fecha en que se cumple el plazo de duración de la sociedad: 17/12/2077

MOVIMIENTO DE PROVISIONES CONSOLIDADO
AL 31 DE DICIEMBRE DE 2024 y 2023
 (Cifras expresadas en miles de pesos en moneda homogénea)

Conceptos	Saldos al comienzo al ejercicio	Aumentos	Disminuciones		Resultado monetario generado por provisiones	Saldo final al 31/12/2024	Saldo final al 31/12/2023
			Desafectaciones	Aplicaciones			
DEL PASIVO							
Provisiones por compromisos eventuales (1)	586.120	1.709.074	-	403.243	392.832	1.499.119	586.120
Otras (2)	34.887	5.533	-	-	19.939	20.481	34.887
TOTAL PROVISIONES	621.007	1.714.607	-	403.243	412.771	1.519.600	621.007

(1) Constituidas a efectos de cubrir eventuales contingencias en relación con reclamos, juicios, sumarios administrativos y otros procesos existentes o potenciales.

(2) Incluido en la línea "Diferencia de cotización de oro y moneda extranjera" del Estado de Resultados Separado.

Firmado a efectos de su identificación con
 nuestro informe de fecha 07-03-2025
 Por Comisión Fiscalizadora



CARLOS JAVIER PIAZZA
 Síndico

JUAN I. NAPOLI
 Presidente

Firmado a efectos de su identificación con
 nuestro informe de fecha 07-03-2025
PISTRELLI, HENRY MARTIN Y ASOCIADOS S.A.
 C.P.C.E.C.A.B.A. T° 1 - F° 13



LEONEL G. TREMONTI
 Socio
 Contador Público U.B.A.
 C.P.C.E.C.A.B.A. T° 315 - F° 173

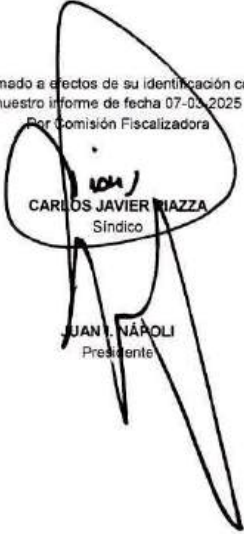

DANIEL ALBERTO REAL
 Gerente de Administración

DANIEL L. SANTAMANS
 Contador General

**COMPOSICIÓN DEL CAPITAL SOCIAL CONSOLIDADO
AL 31 DE DICIEMBRE DE 2024**
(Cifras expresadas en miles de pesos en moneda homogénea)


Clase	Cantidad	Valor Nominal por acción	Votos por acción	Capital social		Integrado
				Emitido		
				En circulación	En cartera	
Ordinarias	840.182.392	1	1	837.435	2.747	840.182


Firmado a efectos de su identificación con
nuestro informe de fecha 07-03-2025
Por Comisión Fiscalizadora


CARLOS JAVIER PIAZZA
Síndico

JUAN NÁPOLI
Presidente

Firmado a efectos de su identificación con
nuestro informe de fecha 07-03-2025
PISTRELLI, HENRY MARTIN Y ASOCIADOS S.A.
C.P.C.E.C.A.B.A. T° 1 - F° 13


LEONEL G. TREMONTI
Socio
Contador Público U.B.A.
C.P.C.E.C.A.B.A. T° 315 - F° 173


DANIEL ALBERTO REAL
Gerente de Administración

DANIEL L. SANTAMANS
Contador General

SALDOS EN MONEDA EXTRANJERA CONSOLIDADO
AL 31 DE DICIEMBRE DE 2024 y 2023
 (Cifras expresadas en miles de pesos en moneda homogénea)

Conceptos	Casa matriz y sucursales en el país	Sucursales en el exterior	Total al 31/12/2024	30/09/2024 (por moneda)			Total al 31/12/2023
				Dólar	Euro	Otras	
ACTIVO							
Efectivo y Depósitos en Bancos	506.686.332	255.644	506.941.976	506.884.139	57.645	192	697.967.978
Otros activos financieros	250.655	3.694.185	3.944.840	3.944.840	-	-	7.219.659
Préstamos y otras financiaciones	36.637.218	-	36.637.218	36.637.218	-	-	10.610.574
Sector Privado no Financiero y Residentes en el exterior	36.637.218	-	36.637.218	36.637.218	-	-	10.610.574
Otros Títulos de Deuda	103.114.362	819.834	103.934.196	103.934.196	-	-	83.812.445
Activos financieros entregados en garantía	8.391.864	407.904	8.799.768	8.799.768	-	-	8.882.953
Inversiones en Instrumentos de Patrimonio	127	-	127	127	-	-	277
Inversión en subsidiarias, asociadas y negocios conjuntos	-	11.538	11.538	11.538	-	-	-
Propiedad, planta y equipo	-	8.088	8.088	8.088	-	-	26.195
Activos Intangibles	-	45.238	45.238	45.238	-	-	71.803
TOTAL ACTIVO	655.080.558	5.242.431	660.322.989	660.265.152	57.645	192	808.591.884
PASIVO							
Depósitos	656.322.642	-	656.322.642	656.322.642	-	-	792.395.485
Sector Privado no Financiero y Residentes en el exterior	656.322.642	-	656.322.642	656.322.642	-	-	792.395.485
Otros pasivos financieros	2.201.027	-	2.201.027	2.201.027	-	-	2.073.199
Otros pasivos no financieros	10.031	104.461	114.492	114.492	-	-	161.676
TOTAL PASIVO	658.533.700	104.461	658.638.161	658.638.161	-	-	794.630.360

Firmado a efectos de su identificación con
 nuestro informe de fecha 07-03-2025
 por Comisión Fiscalizadora

LOU,
CARDOS JAVIER PIAZZA
 Síndico

JUAN NAPOLI
 Presidente

Firmado a efectos de su identificación con
 nuestro informe de fecha 07-03-2025
 PISTRELLI, HENRY MARTIN Y ASOCIADOS S.A.
 C.P.C.E.C.A.B.A. T° 1 - F° 13

LEONEL G. TREMONTI
 Socio

Contador Público U.B.A.
 C.P.C.E.C.A.B.A. T° 315 - F° 173

DANIEL ALBERTO REAL
 Gerente de Administración

DANIEL L. SANTAMANS
 Contador General


BANCO DE VALORES S.A. - Sarmiento 310 - Ciudad Autónoma de Buenos Aires
Fecha en que se cumple el plazo de duración de la sociedad: 17/12/2077


ANEXO N

**ASISTENCIA A VINCULADOS CONSOLIDADO
AL 31 DE DICIEMBRE DE 2024 y 2023**
(Cifras expresadas en miles de pesos en moneda homogénea)


Conceptos	Situación Normal	Total	
		31/12/2024	31/12/2023
1. Préstamos y otras financiaciones	66	66	9.972
- Adelantos			
Con garantías y contragarantías preferidas "A"	-	-	2.622
Sin garantías ni contragarantías preferidas	66	66	7.350
TOTAL	66	66	9.972
PREVISIONES	1	1	100


Firmado a efectos de su identificación con
nuestro informe de fecha 07-03-2025
Por Comisión Fiscalizadora



CARLOS JAVIER PIAZZA
Síndico


JUAN NAPOLI
Presidente

Firmado a efectos de su identificación con
nuestro informe de fecha 07-03-2025
PISTRELLI, HENRY MARTIN Y ASOCIADOS S.A.
C.P.C.E.C.A.B.A. T° 1 - F° 13


DANIEL ALBERTO REAL
Gerente de Administración


LEONEL G. TREMONTI
Socio
Contador Público U.B.A.
C.P.C.E.C.A.B.A. T° 315 - F° 173


DANIEL L. SANTAMANS
Contador General


BANCO DE VALORES S.A. - Sarmiento 310 - Ciudad Autónoma de Buenos Aires
Fecha en que se cumple el plazo de duración de la sociedad: 17/12/2077

ANEXO O

INSTRUMENTOS FINANCIEROS DERIVADOS CONSOLIDADOS
AL 31 DE DICIEMBRE DE 2024 y 2023
(Cifras expresadas en miles de pesos en moneda homogénea)


Tipo de Contrato	Objetivo de las operaciones	Tipo de cobertura	Activo Subyacente	Tipo de Liquidación	Ámbito de Negociación o contraparte	Plazo promedio ponderado Originalmente Pactado	Plazo promedio ponderado Residual	Plazo promedio ponderado de Liquidación de Diferencias	Monto
Operaciones de Pases	Intermediación Cuenta Propia	-	Titulos Públicos Nacionales	Con entrega de Subyacente	Mercado Abierto Electrónico	1	1	1	11.598.362
Futuros	Intermediación Cuenta Propia	-	Moneda Extranjera	Diaria de diferencias	ROFEX	3	2	1	1.080.500
Total									12.678.862


Firmado a efectos de su identificación con nuestro informe de fecha 07-03-2025 por Comisión Fiscalizadora


CARLOS JAVIER PIAZZA
Síndico

JUAN L. NAPOL
Presidente

Firmado a efectos de su identificación con nuestro informe de fecha 07-03-2025
PISTRELLI, HENRY MARTIN Y ASOCIADOS S.A.
C.P.C.E.C.A.B.A. T° 1 - F° 13


LEONEL G. TREMONTI
Socio
Contador Público U.B.A.
C.P.C.E.C.A.B.A. T° 315 - F° 173


DANIEL ALBERTO REAL
Gerente de Administración


DANIEL L. SANTAMANS
Contador General

**CATEGORIA DE ACTIVOS Y PASIVOS FINANCIEROS CONSOLIDADO
 AL 31 DE DICIEMBRE DE 2024**
 (Cifras expresadas en miles de pesos)


Conceptos	Costo Amortizado	VR con cambios en Resultados		Jerarquía de valor razonable		
		Designados inicialmente o de acuerdo con el 6.7.1. de la NIIF 9	Medición obligatoria	Nivel 1	Nivel 2	Nivel 3
ACTIVOS FINANCIEROS						
Efectivo y depósitos en Bancos						
Efectivo	19.667.611	-	-	-	-	-
Entidades Financieras y corresponsales	497.890.805	-	-	-	-	-
Otros	127	-	-	127	-	-
Operaciones de pase y cauciones						
Banco Central de la Republica Argentina	-	-	-	-	-	-
Otras Entidades financieras	-	-	-	-	-	-
Otros activos financieros	6.749.299	-	-	-	-	-
Préstamos y otras financiaciones						
Otras Entidades financieras	102.476.643	-	-	-	-	-
Sector Privado no Financiero y Residentes en el exterior	112.331.507	-	-	-	-	-
Adelantos	31.055.478	-	-	-	-	-
Documentos	37.092.132	-	-	-	-	-
Personales	1.279.737	-	-	-	-	-
Otros	42.904.160	-	-	-	-	-
Otros Títulos de Deuda	521.266.474	-	-	-	-	-
Activos Financieros entregados en garantía	48.284.259	-	-	-	-	-
Inversiones en Instrumentos de Patrimonio	-	-	546.193	546.193	-	-
TOTAL ACTIVOS FINANCIEROS	1.308.658.726	-	546.193	546.320	-	-


Firmado a efectos de su identificación con nuestro informe de fecha 07-03-2025
 Por Comisión Fiscalizadora


CARLOS JAVIER PIZZAZA
 Síndico


JUAN L. NAPOLI
 Presidente

Firmado a efectos de su identificación con nuestro informe de fecha 07-03-2025
 PISTRELLI, HENRY MARTIN Y ASOCIADOS S.A.
 C.P.C.E.C.A.B.A. T° 1 - F° 13


LEONEL G. TREMONTI
 Socio
 Contador Público U.B.A.
 C.P.C.E.C.A.B.A. T° 315 - F° 173


DANIEL ALBERTO REAL
 Gerente de Administración


DANIEL L. SANTAMANS
 Contador General

CATEGORÍA DE ACTIVOS Y PASIVOS FINANCIEROS
AL 31 DE DICIEMBRE DE 2024
 (Cifras expresadas en miles de pesos)

Conceptos	Costo Amortizado	VR con cambios en Resultados		Jerarquía de valor razonable		
		Designados inicialmente o de acuerdo con el 6.7.1. de la NIIF 9	Medición obligatoria	Nivel 1	Nivel 2	Nivel 3
PASIVOS FINANCIEROS						
Depósitos						
Sector Financiero	380	-	-	-	-	-
Sector Privado no Financiero y Residentes en el exterior	1.126.311.590	-	-	-	-	-
Cuentas corrientes	822.525.941	-	-	-	-	-
Caja de ahorros	19.205.698	-	-	-	-	-
Plazo fijo e inversiones a plazo	105.136.422	-	-	-	-	-
Otros	179.443.529	-	-	-	-	-
Operaciones de pase y cauciones						
Otras Entidades financieras	11.219.169	-	-	-	-	-
Otros pasivos financieros	32.516.854	-	-	-	-	-
Financiamientos recibidos del BCRA y otras instituciones	25	-	-	-	-	-
TOTAL PASIVOS FINANCIEROS	1.170.048.018	-	-	-	-	-

Firmado a efectos de su identificación con nuestro informe de fecha 07-03-2025
 Por Comisión Fiscalizadora

CARLOS JAVIER PIAZZA
 Síndico

JUAN I. NAPOLI
 Presidente

Firmado a efectos de su identificación con nuestro informe de fecha 07-03-2025
 PISTRELLI, HENRY MARTIN Y ASOCIADOS S.A.
 C.P.C.E.C.A.B.A. T° 1 - F° 13

LEONEL G. TREMONTI
 Socio
 Contador Público U.B.A.
 C.P.C.E.C.A.B.A. T° 315 - F° 173

DANIEL ALBERTO REAL
 Gerente de Administración

DANIEL L. SANTAMANS
 Contador General


BANCO DE VALORES S.A. - Sarmiento 310 - Ciudad Autónoma de Buenos Aires
Fecha en que se cumple el plazo de duración de la sociedad: 17/12/2077

ANEXO Q

**APERTURA DE RESULTADOS CONSOLIDADOS CORRESPONDIENTE A LOS EJERCICIOS
FINALIZADOS EL 31 DE DICIEMBRE DE 2024 y 2023**
(Cifras expresadas en miles de pesos en moneda homogénea)


Conceptos	Ingreso / (Egreso) Financiero Neto	
	Medición obligatoria	
	31/12/2024	31/12/2023
Por medición de activos financieros a valor razonable con cambios en resultados		
Resultado de Instrumentos financieros derivados:		
Operaciones a término	294.143	-
	294.143	-
Resultado de otros títulos privados	301.680	184.326
Por inversiones en Instrumentos de Patrimonio	(176.753)	135.806
TOTAL	419.070	320.132


Firmado a efectos de su identificación con
nuestro informe de fecha 07-03-2025
Por Comisión Fiscalizadora



CARLOS JAVIER PIAZZA
Síndico

JUAN NÁPOLI
Presidente

Firmado a efectos de su identificación con
nuestro informe de fecha 07-03-2025
PISTRELLI, HENRY MARTIN Y ASOCIADOS S.A.
C.P.C.E.C.A.B.A. T° 1 - F° 13


LEONEL G. TREMONTI
Socio
Contador Público U.B.A.
C.P.C.E.C.A.B.A. T° 315 - F° 173


DANIEL ALBERTO REAL
Gerente de Administración


DANIEL L. SANTAMANS
Contador General

BANCO DE VALORES S.A. - Sarmiento 310 - Ciudad Autónoma de Buenos Aires
 Fecha en que se cumple el plazo de duración de la sociedad: 17/12/2077

ANEXO Q
 (Cont.)

**APERTURA DE RESULTADOS CONSOLIDADOS CORRESPONDIENTE A LOS EJERCICIOS
 FINALIZADOS EL 31 DE DICIEMBRE DE 2024 y 2023**

(Cifras expresadas en miles de pesos en moneda homogénea)


	Ingreso / (Egreso) Financiero	
	Medición obligatoria	
	31/12/2024	31/12/2023
Intereses y ajustes por aplicación de tasa de interés efectiva de activos financieros medidos a costo amortizado		
Ingresos por intereses:		
Por títulos privados	6.606.010	14.010.165
Por títulos públicos	173.989.349	307.294.811
Por Obligaciones Negociables	8.571.375	5.120.034
Por préstamos y otras financiaciones:	22.184.090	15.584.604
Sector Financiero	5.502.535	269.587
Sector Privado no Financiero:	16.681.555	15.315.017
Adelantos	12.965.436	12.616.343
Documentos	1.065.645	414.781
Hipotecarios	2.484	1.409
Otros	2.647.990	2.282.484
Por operaciones de pase:	283.273.635	535.568.007
Banco Central de la República Argentina	282.760.898	534.859.204
Otras Entidades Financieras	512.737	708.803
TOTAL	494.624.459	877.577.621
Egresos por intereses:		
Por Depósitos	(296.518.244)	(593.035.516)
Sector Privado no Financiero:	(296.518.244)	(593.035.516)
Cuentas corrientes	(256.366.441)	(479.345.987)
Cajas de ahorro	(1.241)	(1.230)
Plazo fijo e inversiones a plazo	(40.150.562)	(113.688.299)
Por operaciones de pase:	(12.124.876)	(2.028.893)
Otras Entidades financieras	(12.124.876)	(2.028.893)
Por otros pasivos financieros	(3.401.650)	(21.676.109)
Por otras obligaciones por intermediación financiera	(3.401.650)	(21.676.109)
TOTAL	(312.044.770)	(616.740.518)

Firmado a efectos de su identificación con
 nuestro informe de fecha 07-03-2025
 Por Comisión Fiscalizadora


CARLOS JAVIER PIAZZA
 Síndico

JUAN NAPOLI
 Presidente

Firmado a efectos de su identificación con
 nuestro informe de fecha 07-03-2025
 PISTRELLI, HENRY MARTIN Y ASOCIADOS S.A.
 C.P.C.E.C.A.B.A. T° 1 - F° 13


LEONEL G. TREMONTI
 Socio
 Contador Público U.B.A.
 C.P.C.E.C.A.B.A. T° 315 - F° 173


DANIEL ALBERTO REAL
 Gerente de Administración

DANIEL L. SANTAMANS
 Contador General

BANCO DE VALORES S.A. - Sarmiento 310 - Ciudad Autónoma de Buenos Aires
 Fecha en que se cumple el plazo de duración de la sociedad: 17/12/2077

ANEXO Q
 (Cont.)

APERTURA DE RESULTADOS CONSOLIDADOS CORRESPONDIENTE A LOS EJERCICIOS
 FINALIZADOS EL 31 DE DICIEMBRE DE 2024 y 2023
 (Cifras expresadas en miles de pesos en moneda homogénea)

Ingresos por Comisiones	Resultado del ejercicio		
	Medición obligatoria		
	31/12/2024	31/12/2023	
Comisiones vinculadas con obligaciones	591.277	1.038.152	1.048.218
Comisiones vinculadas con créditos	1.040.567	1.827.218	2.426.418
Comisiones vinculadas con valores mobiliarios	1.229.046	1.879.773	1.636.117
Comisiones por operaciones de exterior y cambio	30.627	54.293	20.806
TOTAL	2.891.517	4.799.436	5.131.659
Egresos por Comisiones			
Comisiones por operaciones de exterior y cambio	(14.884)	(31.237)	(85.240)
Otros	(1.417.868)	(2.631.770)	(3.536.758)
TOTAL	(1.432.752)	(2.663.007)	(3.601.998)

Firmado a efectos de su identificación con
 nuestro informe de fecha 07-03-2025
 Por Comisión Fiscalizadora


CARLOS JAVIER PIAZZA
 Síndico


JUAN LINÁPOLI
 Presidente

Firmado a efectos de su identificación con
 nuestro informe de fecha 07-03-2025
 PISTRELLI, HENRY MARTIN Y ASOCIADOS S.A.
 C.P.C.E.C.A.B.A. T° 1 - F° 13


LEONEL G. TREMONTI
 Socio
 Contador Público U.B.A.
 C.P.C.E.C.A.B.A. T° 315 - F° 173


DANIEL ALBERTO REAL
 Gerente de Administración


DANIEL L. SANTAMANS
 Contador General


BANCO DE VALORES S.A. - Sarmiento 310 - Ciudad Autónoma de Buenos Aires
 Fecha en que se cumple el plazo de duración de la sociedad: 17/12/2077

ANEXO R

CORRECCION DEL VALOR POR PÉRDIDAS - PROVISIONES POR RIESGO DE INCOBRABILIDAD
AL 31 DE DICIEMBRE DE 2024 Y 2023
 (Cifras expresadas en miles de pesos en moneda homogénea)

Conceptos	Saldos al inicio del ejercicio	Aumentos	Disminuciones		Resultado monetario generado por provisiones	Saldo al 31/12/2024	Saldo al 31/12/2023
			Desafectaciones	Aplicaciones			
Otros activos financieros	27.970	-	1.711	-	14.477	11.782	27.970
Préstamos y otras financiaciones	834.752	2.361.173	425.629	85.492	454.582	2.230.222	834.752
Otras Entidades Financieras	-	978.462	-	-	27.542	950.920	-
Sector privado no financiero y residentes en el Exterior	834.752	1.382.711	425.629	85.492	427.040	1.279.302	834.752
Adelantos	816.773	1.373.981	425.629	85.492	414.480	1.265.153	816.773
Documentos	4.837	-	-	-	2.618	2.221	4.837
Hipotecarios	581	-	-	-	314	267	581
Personales	7	-	-	-	4	3	7
Otros	12.554	8.730	-	-	9.626	11.658	12.554
Títulos Privados	905.063	962.162	50.689	-	638.607	1.177.929	905.063
TOTAL DE PREVISIONES	1.767.785	3.323.335	478.029	85.492	1.107.666	3.419.933	1.767.785


Firmado a efectos de su identificación con
 nuestro informe de fecha 07-03-2025
 Por Comisión Fiscalizadora



 CARLOS JAVIER MAZZA
 Síndico


 JUAN NAPOLI
 Presidente

Firmado a efectos de su identificación con
 nuestro informe de fecha 07-03-2025
 PISTRELLI, HENRY MARTIN Y ASOCIADOS S.A.
 C.P.C.E.C.A.B.A. T° 1 - F° 13


 LEONEL G. TREMONTI
 Socio
 Contador Público U.B.A.
 C.P.C.E.C.A.B.A. T° 315 - F° 173


 DANIEL ALBERTO REAL
 Gerente de Administración


 DANIEL L. SANTAMANS
 Contador General

BANCO DE VALORES S.A. - Sarmiento 310 - Ciudad Autónoma de Buenos Aires
 Fecha en que se cumple el plazo de duración de la sociedad: 17/12/2077
 Nombre del Auditor firmante: Leonel G. Tremonti
 Asociación Profesional: Pistrelli, Henry Martín y Asociados S.A.

ESTADOS DE SITUACIÓN FINANCIERA SEPARADOS
AL 31 DE DICIEMBRE 2024 Y 2023
 (Cifras expresadas en miles de pesos en moneda homogénea)


ACTIVO	Anexos / Notas	31/12/2024	31/12/2023
Efectivo y Depósitos en Bancos		517.271.404	697.983.953
Efectivo		19.667.611	18.302.473
Entidades Financieras y corresponsales		497.603.793	679.681.480
BCRA		495.481.846	679.280.087
Otras del país y del exterior		2.121.947	401.393
Operaciones de pase	3	-	1.404.341.268
Otros activos financieros	10	1.043.715	436.603
Préstamos y otras financiaciones	By C	214.808.150	27.850.910
Otras Entidades financieras		102.476.643	1.487.702
Sector Privado no Financiero y Residentes en el exterior		112.331.507	26.363.208
Otros Títulos de Deuda	A	520.446.640	119.903.759
Activos financieros entregados en garantía	4	47.875.564	60.188.605
Activos por impuestos a las ganancias corriente		-	-
Inversiones en Instrumentos de Patrimonio	A	546.193	226.636
Inversión en subsidiarias, asociadas y negocios conjuntos		6.146.367	8.853.847
Propiedad, planta y equipo	11	8.733.821	8.706.110
Activos intangibles	12	437.958	472.687
Activos por impuesto a las ganancias diferido	19	4.882.416	3.050.398
Otros activos no financieros	13	1.673.800	1.111.896
Activos no corrientes mantenidos para la venta		-	-
TOTAL ACTIVO		1.323.866.028	2.333.126.672


Firmado a efectos de su identificación con
 nuestro informe de fecha 07-03-2025
 Por Comisión Fiscalizadora



CARLOS JAVIER PIAZZA
 Síndico


JUAN I. NAPOLI
 Presidente

Firmado a efectos de su identificación con
 nuestro informe de fecha 07-03-2025
 PISTRELLI, HENRY MARTIN Y ASOCIADOS S.A.
 C.P.C.E.C.A.B.A. T° 1 - F° 13


DANIEL ALBERTO REAL
 Gerente de Administración


LEONEL G. TREMONTI
 Socio
 Contador Público U.B.A.
 C.P.C.E.C.A.B.A. T° 315 - F° 173


DANIEL L. SANTAMANS
 Contador General

BANCO DE VALORES S.A. - Sarmiento 310 - Ciudad Autónoma de Buenos Aires
 Fecha en que se cumple el plazo de duración de la sociedad: 17/12/2077


ESTADOS DE SITUACIÓN FINANCIERA SEPARADOS
AL 31 DE DICIEMBRE 2024 Y 2023
 (Cifras expresadas en miles de pesos en moneda homogénea)

PASIVO	Anexos / Notas	31/12/2024	31/12/2023
Depósitos	H e l	1.126.318.094	2.140.004.904
Sector Público no Financiero		-	111
Sector Financiero		380	168
Sector Privado no Financiero y Residentes en el exterior		1.126.317.714	2.140.004.625
Operaciones de pase y cauciones	3 / l	11.219.169	1.888.486
Otros pasivos financieros	14 / l	31.245.269	16.307.871
Financiamientos recibidos del BCRA y otras instituciones financieras	l	25	54
Pasivo por impuestos a la ganancias corriente		4.029.163	16.242.713
Provisiones	J	1.519.600	621.007
Otros pasivos no financieros	16	13.238.827	19.869.601
TOTAL PASIVOS		1.187.570.147	2.194.934.636

PATRIMONIO NETO	Anexos / Notas	31/12/2024	31/12/2023
Capital social	K	837.435	837.546
Acciones Propias en Cartera	K	2.747	2.636
Aportes no capitalizados		309.195	100.267
Ajustes al capital		22.656.001	22.600.265
Ganancias reservadas		90.529.594	93.246.511
Otros Resultados Integrales acumulados		780.714	3.266.778
Resultado del ejercicio		21.180.195	18.138.033
TOTAL PATRIMONIO NETO		136.295.881	138.192.036
TOTAL PASIVO Y PATRIMONIO NETO		1.323.866.028	2.333.126.672

Las notas 1 a 40 a los estados financieros y los Anexos A a D, H a L, N, O, Q y R adjuntos, son parte integrante de estos estados.


Firmado a efectos de su identificación con
 nuestro informe de fecha 07-03-2025
 Por Comisión Fiscalizadora


 CARLOS JAVIER PIAZZA
 Síndico

JUAN NAPOLI
 Presidente

Firmado a efectos de su identificación con
 nuestro informe de fecha 07-03-2025
 PISTRELLI, HENRY MARTIN Y ASOCIADOS S.A.
 C.P.C.E.C.A.B.A. T° 1 - F° 13


 DANIEL ALBERTO REAL
 Gerente de Administración


 LEONEL G. TREMONTI
 Socio
 Contador Público U.B.A.
 C.P.C.E.C.A.B.A. T° 315 - F° 173

DANIEL L. SANTAMANS
 Contador General


BANCO DE VALORES S.A. - Sarmiento 310 - Ciudad Autónoma de Buenos Aires
Fecha en que se cumple el plazo de duración de la sociedad: 17/12/2077

ESTADOS DE RESULTADOS SEPARADOS CORRESPONDIENTES A LOS EJERCICIOS
FINALIZADOS EL 31 DE DICIEMBRE DE 2024 Y 2023
(Cifras expresadas en miles de pesos en moneda homogénea)

	Anexos / Notas	31/12/2024	31/12/2023
Ingresos por intereses	Q	494.624.459	577.568.305
Egresos por intereses	Q	(312.044.770)	(616.740.518)
Resultado neto por intereses		182.579.689	260.827.788
Ingresos por comisiones	Q	4.517.544	4.926.087
Egresos por comisiones	Q	(2.531.457)	(3.472.102)
Resultado neto por comisiones		1.986.047	1.453.985
Resultado neto por medición de instrumentos financieros a valor razonable	Q	191.155	214.795
Diferencia de cotización de oro y moneda extranjera	20	(588.334)	5.258.904
Otros ingresos operativos	21	12.929.307	14.416.615
Cargo por incobrabilidad	R	(3.323.335)	(2.091.901)
Ingreso operativo neto		193.774.530	280.080.186
Beneficios al personal	22	(32.012.175)	(31.317.765)
Gastos de administración	23	(11.786.224)	(13.106.840)
Depreciaciones y desvalorizaciones de bienes		(624.938)	(832.990)
Otros gastos operativos	24	(31.755.412)	(68.574.335)
Resultado operativo		117.595.781	166.248.255
Resultado por asociadas y negocios conjuntos		(694.831)	(691.465)
Resultado por la posición monetaria neta		(87.015.188)	(128.613.592)
Resultado antes del impuesto de las actividades que continúan		29.885.762	36.943.198
Impuesto a las ganancias de las actividades que continúan	19	(8.705.567)	(18.605.165)
Resultado neto de las actividades que continúan		21.180.195	18.138.033
Resultado neto del ejercicio		21.180.195	18.138.033


Las notas 1 a 40 a los estados financieros y los Anexos A a D, H a L, N, O, Q y R adjuntos, son parte integrante de estos estados.

Firmado a efectos de su identificación con
nuestro informe de fecha 07-03-2025
Por Comisión Fiscalizadora



CARLOS JAVIER PIAZZA
Síndico

JUAN I. LAPOLI
Presidente

Firmado a efectos de su identificación con
nuestro informe de fecha 07-03-2025
PISTRELLI, HENRY MARTIN Y ASOCIADOS S.A.
C.P.C.E.C.A.B.A. T° 1 - F° 13


LEONEL G. TREMONTI
Socio
Contador Público U.B.A.
C.P.C.E.C.A.B.A. T° 315 - F° 173


DANIEL ALBERTO REAL
Gerente de Administración


DANIEL L. SANTAMANS
Contador General


BANCO DE VALORES S.A. - Sarmiento 310 - Ciudad Autónoma de Buenos Aires
Fecha en que se cumple el plazo de duración de la sociedad: 17/12/2077

ESTADO DE OTROS RESULTADOS INTEGRALES SEPARADO CORRESPONDIENTES A LOS EJERCICIOS
FINALIZADOS EL 31 DE DICIEMBRE DE 2024 Y 2023
(Cifras expresadas en miles de pesos en moneda homogénea)

	Anexos / Notas	31/12/2024	31/12/2023
Resultado neto del ejercicio		21.180.195	18.138.033
Componentes de Otro Resultado Integral que se reclasificarán al resultado del ejercicio:			
Participación de Otro Resultado Integral de asociadas y negocios conjuntos contabilizados utilizando el método de la participación		(2.486.064)	3.392.428
Resultado del ejercicio por la Participación de Otro resultado Integral de asociadas y negocios conjuntos contabilizados utilizando el método de la participación		(2.486.064)	3.392.428
Total Otro Resultado Integral que se reclasificará al resultado del ejercicio		(2.486.064)	3.392.428
Total Otro Resultado Integral		(2.486.064)	3.392.428
Resultado integral total:		18.694.131	21.530.461

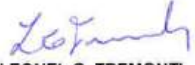
Las notas 1 a 40 a los estados financieros y los Anexos A a D, H a L, N, O, Q y R adjuntos, son parte integrante de estos estados.


Firmado a efectos de su identificación con
nuestro informe de fecha 07-03-2025
Por Comisión Fiscalizadora


CARLOS JAVIER PIAZZA
Síndico

JUAN I. NAPOLI
Presidente

Firmado a efectos de su identificación con
nuestro informe de fecha 07-03-2025
PISTRELLI, HENRY MARTIN Y ASOCIADOS S.A.
C.P.C.E.C.A.B.A. T° 1 - F° 13


LEONEL G. TREMONTI
Socio
Contador Público U.B.A.
C.P.C.E.C.A.B.A. T° 315 - F° 173


DANIEL ALBERTO REAL
Gerente de Administración


DANIEL L. SANTAMANS
Contador General

BANCO DE VALORES S.A. - Sarmiento 310 - Ciudad Autónoma de Buenos Aires
Fecha en que se cumple el plazo de duración de la sociedad: 17/12/2077

**GANANCIA POR ACCIÓN CORRESPONDIENTE A LOS EJERCICIOS
FINALIZADOS EL 31 DE DICIEMBRE DE 2024 Y 2023**
(Cifras expresadas en miles de pesos en moneda homogénea)


Ganancia por acción	Anexos / Notas	31/12/2024	31/12/2023
Ganancia por acción Básica	26	25,29	21,68
Ganancia por acción Diluida		25,29	21,68


Firmado a efectos de su identificación con
nuestro informe de fecha 07-03-2026
Por Comisión Fiscalizadora


CARLOS JAVIER PIAZZA
Síndico

JUAN NAPOLI
Presidente

Firmado a efectos de su identificación con
nuestro informe de fecha 07-03-2025
PISTRELLI, HENRY MARTIN Y ASOCIADOS S.A
C.P.C.E.C.A.B.A. T° 1 - F° 13


LEONEL G. TREMONTI
Socio
Contador Público U.B.A.
C.P.C.E.C.A.B.A. T° 315 - F° 173


DANIEL ALBERTO REAL
Gerente de Administración

DANIEL L. SANTAMANS
Contador General

BANCO DE VALORES S.A. - Sarmiento 310 - Ciudad Autónoma de Buenos Aires
 Fecha en que se cumple el plazo de duración de la sociedad: 17/12/2077

ESTADO DE CAMBIOS EN EL PATRIMONIO SEPARADO CORRESPONDIENTE AL EJERCICIO INICIADO
 EL 1° DE ENERO DE 2024 Y FINALIZADO EL 31 DE DICIEMBRE DE 2024
 (Cifras expresadas en miles de pesos en moneda homogénea)

MOVIMIENTOS	Capital social		Aportes no capitalizados	Ajustes al patrimonio	Otros Resultados Integrales	Reserva de utilidades		Resultados no Asignados (2)	Total PN al 31/12/2024
	En circulación	En cartera	Primas de emisión de acciones		Diferencia de cambio acumulada por conversión de Estados Financieros	Legal	Otras		
Saldos al comienzo del ejercicio reexpresados	837.546	2.636	100.267	22.600.265	3.266.778	42.410.517	50.835.994	18.138.033	138.192.036
- Distribución de Resultados No Asignados aprobados por la Asamblea de Accionistas del 11-04-2024: Reserva legal Dividendos en efectivo	-	-	-	-	-	3.627.607	-	(3.627.607)	-
- Asamblea Extraordinaria de Accionistas del 19-05-2022: Plan de Compensación de acciones (nota17) Ingreso de acciones en cartera	- (111)	- 111	208.928 -	55.736 -	- -	- -	(194.058)	- -	70.605 -
Resultado total integral del ejercicio	-	-	-	-	(2.486.064)	-	-	21.180.195	18.694.131
- Resultado neto del ejercicio	-	-	-	-	-	-	-	21.180.195	21.180.195
- Otro Resultado Integral del ejercicio	-	-	-	-	(2.486.064)	-	-	-	(2.486.064)
Saldos al cierre del ejercicio	837.435	2.747	309.195	22.656.001	780.714	46.038.124	44.491.470 (1)	21.180.195	136.295.881

(1) Se componen de la siguiente forma:
 Reserva Facultativa
 Reserva Normativa
 Plan de Compensación de Acciones
 Reserva por aplicación de las NIIF por primera vez
 Total Otras Reservas de utilidades
 (2) Ver adicionalmente nota 37.

43.317.555
 9.767
 356.672
 807.476
 44.491.470


Firmado a efectos de su identificación con
 nuestro informe de fecha 07-03-2025
 por Comisión Fiscalizadora


 CARLOS JAVIER PAEZA
 Síndico

JUAN I. ANPOL
 Presidente

Firmado a efectos de su identificación con
 nuestro informe de fecha 07-03-2025
 PISTRELLI, HENRY MARTIN Y ASOCIADOS S.A.
 C.P.C.E.C.A.B.A. T° 1 - F° 13


 LEONEL G. TREMONTI
 Socio
 Contador Público U.B.A.
 C.P.C.E.C.A.B.A. T° 315 - F° 173


 DANIEL ALBERTO REAL
 Gerente de Administración

DANIEL L. SANTAMANS
 Contador General

BANCO DE VALORES S.A. - Sarmiento 310 - Ciudad Autónoma de Buenos Aires
 Fecha en que se cumple el plazo de duración de la sociedad: 17/12/2077

ESTADO DE CAMBIOS EN EL PATRIMONIO SEPARADO CORRESPONDIENTE AL EJERCICIO INICIADO
 EL 1° DE ENERO DE 2023 Y FINALIZADO EL 31 DE DICIEMBRE DE 2023
 (Cifras expresadas en miles de pesos en moneda homogénea)

MOVIMIENTOS	Capital social		Aportes no capitalizados	Ajustes al patrimonio	Otros Resultados Integrales Unerencia de cambio acumulada por conversión de Estados Financieros	Reserva de utilidades		Resultados no Asignados (2)	Total PN al 31/12/2023
	En circulación	En cartera	Primas de emisión de acciones			Legal	Otras		
Saldos al comienzo del ejercicio reexpresados	836.023	4.159	100.267	22.600.265	(125.648)	40.227.074	51.002.894	20.784.011	135.429.045
- Distribución de Resultados no Asignados aprobados por la Asamblea de Accionistas del 28-04-2023:									
Reserva legal	-	-	-	-	-	2.183.442	-	(2.183.442)	-
Dividendos en efectivo	-	-	-	-	-	-	(569.948)	(18.600.569)	(19.170.517)
- Asamblea Extraordinaria de Accionistas del 19-05-2022:									
Plan de Compensación de Acciones (nota 17)	1.523	(1.523)	-	-	-	-	403.049	-	403.049
Resultado total integral del ejercicio	-	-	-	-	3.392.426	-	-	18.138.033	21.530.459
- Resultado neto del ejercicio	-	-	-	-	-	-	-	18.138.033	18.138.033
- Otro Resultado Integral del ejercicio	-	-	-	-	3.392.426	-	-	-	3.392.426
Saldos al cierre del ejercicio	837.546	2.636	100.267	22.600.265	3.266.778	42.410.516	50.835.995	(1)	18.138.033


(1) Se componen de la siguiente forma:

Reserva Facultativa	49.468.026
Reserva Normativa	9.768
Plan de Compensación de Acciones	550.724
Reserva por aplicación de las NIIF por primera vez	807.476
Total Otras Reservas de utilidades	50.835.994

(2) Ver adicionalmente nota 37.


Las notas 1 a 40 a los estados financieros y los Anexos A a D, H a L, N, O, Q y R adjuntos, son parte integrante de estos estados.


Firmado a efectos de su identificación con
 nuestro informe de fecha 07-03-2025
 Por Comisión Fiscalizadora


CARLOS JAVIER PIAZZA
 Indicio

JUAN I. NÁPOLI
 Presidente

Firmado a efectos de su identificación con
 nuestro informe de fecha 07-03-2025
 PISTRELLI, HENRY MARTIN Y ASOCIADOS S.A.
 C.P.C.E.C.A.B.A. T° 1 - F° 13


LEONEL G. TREMONTI
 Socio
 Contador Público U.B.A.
 C.P.C.E.C.A.B.A. T° 315 - F° 173


DANIEL ALBERTO REAL
 Gerente de Administración


DANIEL L. SANTAMANS
 Contador General

BANCO DE VALORES S.A. - Sarmiento 310 - Ciudad Autónoma de Buenos Aires
 Fecha en que se cumple el plazo de duración de la sociedad: 17/12/2077

ESTADOS DE FLUJO DE EFECTIVO Y SUS EQUIVALENTES SEPARADOS CORRESPONDIENTE A LOS EJERCICIOS
 FINALIZADOS EL 31 DE DICIEMBRE DE 2024 Y 2023
 (Cifras expresadas en miles de pesos en moneda homogénea)


	Anexos / Notas	31/12/2024	31/12/2023
FLUJOS DE EFECTIVOS DE LAS ACTIVIDADES OPERATIVAS			
Resultado del ejercicio antes del Impuesto a las Ganancias		29.885.762	36.943.198
Ajuste por el resultado monetario total del ejercicio		87.015.188	128.613.592
Ajustes para obtener los flujos provenientes de actividades operativas:		(39.721.140)	(50.330.884)
Amortizaciones y desvalorizaciones		624.938	832.989
Cargo por incobrabilidad		3.323.335	2.091.901
Otros ajustes		(43.689.413)	(53.255.774)
Aumentos / disminuciones netos provenientes de activos operativos:		270.799.077	(1.575.811.032)
Operaciones de pase		1.404.341.268	(1.373.725.880)
Préstamos y otras financiaciones		(216.482.887)	(11.872.044)
Otras Entidades financieras		(110.349.750)	(6.409.350)
Sector Privado no Financiero y Residentes en el exterior		(106.133.137)	(5.462.694)
Otros Títulos de Deuda		(544.824.786)	448.522.988
Activos financieros entregados en garantía		12.313.041	(28.497.374)
Inversiones en Instrumentos de Patrimonio		(319.557)	(119.600)
Inversión en subsidiarias, asociadas y negocios conjuntos		3.441.868	(4.698.185)
Otros activos		(387.869.870)	(603.420.917)
Aumentos / disminuciones netos provenientes de pasivos operativos:		(77.930.654)	2.054.675.943
Depósitos		(146.181.996)	1.983.912.291
Sector Público no Financiero		(111)	111
Sector Financiero		298	(11.097)
Sector Privado no Financiero y Residentes en el exterior		(146.182.181)	1.983.923.277
Operaciones de pase		9.330.683	(512.226)
Otros pasivos		58.920.659	71.275.878
Pagos por Impuesto a las Ganancias		(22.751.135)	(9.377.984)
TOTAL DE LAS ACTIVIDADES OPERATIVAS (A)		247.297.098	584.712.833


Firmado a efectos de su identificación con
 nuestro informe de fecha 07-03-2025
 por Comisión Fiscalizadora


 CARLOS JAVIER PIAZZA
 Auditor

JUAN I. NAPOLI
 Presidente

Firmado a efectos de su identificación con
 nuestro informe de fecha 07-03-2025
 PISTRELLI, HENRY MARTIN Y ASOCIADOS S.A.
 C.P.C.E.C.A.B.A. T° 1 - F° 13


 LEONEL G. TREMONTI
 Socio
 Contador Público U.B.A.
 C.P.C.E.C.A.B.A. T° 315 - F° 173


 DANIEL ALBERTO REAL
 Gerente de Administración

DANIEL L. SANTAMANS
 Contador General


BANCO DE VALORES S.A. - Sarmiento 310 - Ciudad Autónoma de Buenos Aires
 Fecha en que se cumple el plazo de duración de la sociedad: 17/12/2077

ESTADOS DE FLUJO DE EFECTIVO Y SUS EQUIVALENTES SEPARADOS CORRESPONDIENTE A LOS EJERCICIOS
 FINALIZADOS EL 31 DE DICIEMBRE DE 2024 Y 2023
 (Cifras expresadas en miles de pesos en moneda homogénea)

	Anexos / Notas	31/12/2024	31/12/2023
FLUJOS DE EFECTIVOS DE LAS ACTIVIDADES DE INVERSIÓN			
Pagos:		(1.242.371)	(3.087.806)
Compra de PPE, Activos intangibles y otros activos		(507.983)	(89.954)
Compra de Instrumentos de pasivo o de patrimonio emitidos por otras entidades		(734.388)	(2.997.852)
TOTAL DE ACTIVIDADES DE INVERSIÓN (B)		(1.242.371)	(3.087.806)
FLUJOS DE EFECTIVOS DE LAS ACTIVIDADES DE FINANCIACIÓN			
Pagos:		(16.927.350)	(8.123.637)
Dividendos		(16.927.350)	(8.123.637)
Cobros:		(29)	(96)
Banco Central de la República Argentina		(29)	(96)
TOTAL DE LAS ACTIVIDADES DE FINANCIACIÓN (C)		(16.927.379)	(8.123.733)
EFFECTO DE LAS VARIACIONES DEL TIPO DE CAMBIO (D)		(588.334)	5.258.904
EFFECTO DEL RESULTADO MONETARIO DE EFECTIVO Y EQUIVALENTES (E)		(386.261.872)	(423.218.279)
DISMINUCION NETA DEL EFECTIVO Y EQUIVALENTES (A+B+C+D+E)		(157.722.858)	155.541.919
EFECTIVO Y EQUIVALENTES AL INICIO DEL PERIODO	25	711.409.431	555.867.512
EFECTIVO Y EQUIVALENTES AL CIERRE DEL PERIODO	25	553.686.573	711.409.431


Las notas 1 a 40 a los estados financieros y los Anexos A a D, H a L, N, O, Q y R adjuntos, son parte integrante de estos estados.


Firmado a efectos de su identificación con
 nuestro informe de fecha 07-03-2025
 Por Comisión Fiscalizadora


 CARLOS JAVIER PIZARRA
 Síndico

JUAN I. NAPOLI
 Presidente

Firmado a efectos de su identificación con
 nuestro informe de fecha 07-03-2025
 PISTRELLI, HENRY MARTIN Y ASOCIADOS S.A.
 C.P.C.E.C.A.B.A. T° 1 - F° 13


 LEONEL G. TREMONTI
 Socio
 Contador Público U.B.A.
 C.P.C.E.C.A.B.A. T° 315 - F° 173


 DANIEL ALBERTO REAL
 Gerente de Administración

DANIEL L. SANTAMANS
 Contador General

NOTAS A LOS ESTADOS FINANCIEROS SEPARADOS CORRESPONDIENTES AL EJERCICIO FINALIZADO EL 31 DE DICIEMBRE DE 2024

(Cifras expresadas en miles de pesos en moneda homogénea)

1. Información corporativa

Banco de Valores S.A. (la "Entidad") es una Sociedad Anónima constituida en la República Argentina. La Entidad desarrolla actividades de banco comercial y aquellas que son propias de la banca de inversión.

Al ser una entidad financiera comprendida dentro de la Ley N° 21.526 de Entidades Financieras, debe cumplir con las disposiciones del Banco Central de la República Argentina (BCRA) por ser su Órgano Regulador.


La Entidad se encuentra autorizada por la Comisión Nacional de Valores (CNV) en el Régimen de Oferta Pública por acciones de acuerdo con la resolución número RESFC-2021-21117-APN-DIR#CNVA de fecha 3 de mayo de 2021.

Con fecha 18 de junio de 2024, la Entidad suscribió un Compromiso previo de fusión en virtud del cual se acordó la absorción de Columbus IB Valores S.A. y Columbus MB S.A. En dicha fecha, el Directorio de la Entidad resolvió aprobar (i) un Estado Especial de Situación Financiera Separado de Banco de Valores S.A. al 31 de marzo de 2024, (ii) un Estado Especial de Situación Financiera Consolidado de Fusión al 31 de marzo de 2024 y (iii) la Suscripción de dicho Compromiso previo, los cuales, con fecha 27 de agosto de 2024, fueron aprobados por parte de la Asamblea General Extraordinaria de Accionistas de la Entidad como así también habían sido aprobados por las respectivas Asambleas de las sociedades absorbidas.

En el marco de la reorganización societaria mencionada, a los catorce días del mes de octubre de 2024 Banco de Valores SA, Columbus IB Valores SA y Columbus MB SA suscribieron el acuerdo definitivo de fusión de acuerdo con las aprobaciones citadas en el párrafo anterior.

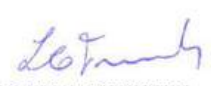
Con fecha 18 de diciembre de 2024 la Comisión Nacional de Valores (CNV) emitió la resolución RESFC-2024-23008-APN-DIR#CNV por medio de la cual comunicó la aprobación de la fusión por absorción de Banco de Valores SA en su calidad de sociedad absorbente con Columbus IB Valores SA y Columbus MB SA en sus caracteres de sociedades absorbidas, y al mismo tiempo autorizó a Banco de Valores a la oferta pública de 159.552.490 acciones ordinarias, escriturales de VN \$1 las que se entregarán en canje a los accionistas de las sociedades absorbidas. La reorganización societaria tendría efectos a partir del primer día del mes siguiente a obtener la conformidad por parte de la CNV por lo cual ha sido efectiva desde el 1 de enero de 2025.


Firmado a efectos de su identificación con nuestro informe de fecha 07-03-2025 por Comisión Fiscalizadora


CARLOS JAVIER PIAZZA
Síndico

JUAN I. NAPOLI
Presidente

Firmado a efectos de su identificación con nuestro informe de fecha 07-03-2025
PISTRELLI, HENRY MARTIN Y ASOCIADOS S.A.
C.P.C.E.C.A.B.A. T° 1 - F° 13


LEONEL G. TREMONTI
Socio
Contador Público U.B.A.
C.P.C.E.C.A.B.A. T° 315 - F° 173


DANIEL ALBERTO REAL
Gerente de Administración

DANIEL L. SANTAMANS
Contador General

Los saldos el Estado de Situación Financiera consolidado de fusión entre los saldos consolidados de Banco de Valores SA y los saldos de Columbus IB Valores SA y Columbus MB SA al 31 de diciembre de 2024 e información adicional sobre la fusión se presentan en la Nota 1. a los estados financieros consolidados.

1.1. PROGRAMA GLOBAL DE EMISIÓN DE OBLIGACIONES NEGOCIABLES

Con fecha 18 de diciembre de 2024 los accionistas de Banco de Valores S.A. en reunión de Asamblea General Ordinaria Nro 69 aprobaron la creación de un Programa Global para la emisión de obligaciones negociables por un monto máximo en circulación en cualquier momento de hasta U\$S 150.000.000 (dólares estadounidenses ciento cincuenta millones) o su equivalente en otras monedas o unidades de medida o valor y delegó en el Directorio las facultades para determinar la totalidad de términos y condiciones del Programa y de las distintas clases y/o series de obligaciones negociables a ser emitidas. Posteriormente, con fecha 30 de diciembre de 2024 el Directorio de Banco de Valores aprobó los términos y condiciones del Programa Global para la emisión de obligaciones negociables citado anteriormente junto con la aprobación del prospecto del programa y su solicitud de autorización ante CNV y los mercados. Con 28 de febrero de 2025, mediante la Resolución RESFC-2025-23064-APN-DIR#CNV, la CNV autorizó la creación de dicho Programa.

Con fecha 7 de marzo de 2025, el Directorio de Banco de Valores S.A. aprobó la emisión de los presentes estados financieros separados.


2. Bases de presentación de los estados financieros y políticas contables aplicadas

Bases de preparación

2.1. Normas contables aplicadas


Los presentes estados financieros separados de la Entidad fueron elaborados de acuerdo con el Marco de información contable establecido por el BCRA (Comunicación "A" 6114 y complementarias del BCRA). Excepto por las disposiciones regulatorias establecidas por el BCRA que se explican en el párrafo siguiente, dicho marco se basa en las Normas de Contabilidad NIIF (*Normas Internacionales de Información Financiera*) emitidas por el IASB (*International Accounting Standard Board*) y adoptadas por la Federación Argentina de Consejos Profesionales de Ciencias Económicas (FACPCE). Las mencionadas normas internacionales incluyen las Normas Internacionales de Información Financiera (NIIF), las Normas Internacionales de Contabilidad (NIC) y las Interpretaciones desarrolladas por el Comité de Interpretaciones de las Normas Internacionales de Información Financiera (CINIIF) o el antiguo Comité de Interpretaciones de Normas (CIN).

Firmado a efectos de su identificación con
nuestro informe de fecha 07-03-2025
por Comisión Fiscalizadora


CARLOS JAVIER PIAZZA
Síndico

JUAN NAPOLI
Presidente

Firmado a efectos de su identificación con
nuestro informe de fecha 07-03-2025
PISTRELLI, HENRY MARTIN Y ASOCIADOS S.A.
C.P.C.E.C.A.B.A. T° 1 - F° 13


LEONEL G. TREMONTI
Socio
Contador Público U.B.A.
C.P.C.E.C.A.B.A. T° 315 - F° 173


DANIEL ALBERTO REAL
Gerente de Administración

DANIEL L. SANTAMANS
Contador General

De las exclusiones transitorias establecidas por el BCRA a la aplicación de las Normas de Contabilidad NIIF emitidas por el IASB vigentes, las siguientes afectan la preparación de los presentes estados financieros separados:

- a) En el marco del proceso de convergencia hacia NIIF dispuesto por la Comunicación "A" 6114, modificatorias y complementarias, el BCRA definió a través de las Comunicaciones "A" 7181, 7427, 7659 y 7829, que las entidades financieras definidas como pertenecientes a los "Grupos B y C" según las regulaciones del propio organismo, entre las cuales se encuentra la Entidad, tengan la opción de comenzar a aplicar a partir de los ejercicios iniciados el 1° de enero de 2022, 2023, 2024 o 2025 la sección 5.5 "Deterioro de valor" de la NIIF 9 "Instrumentos financieros" (puntos B5.5.1 a B5.5.55) excepto para las exposiciones al sector público, considerando la exclusión transitoria establecida por la Comunicación "A" 6847. La Entidad optó por comenzar a aplicar el citado punto normativo a partir del ejercicio 2025. De haberse aplicado la sección 5.5. "Deterioro de valor" mencionada precedentemente según lo establecido por el BCRA para el 2025, conforme a una estimación realizada por la Entidad, al 31 de diciembre de 2024 el patrimonio neto hubiera aumentado en 2.319.590.
- b) A través de la Comunicación "A" 7014 de fecha 14 de mayo de 2020, el BCRA estableció que los instrumentos de deuda del sector público que las entidades financieras reciban en canje de otros deben ser reconocidos inicialmente al valor contable que a la fecha de dicho canje posean los instrumentos entregados, sin analizar si se cumplen o no los criterios de baja en cuentas establecidos por la NIIF 9 ni eventualmente reconocer el nuevo instrumento recibido a su valor de mercado como establece dicha NIIF. De haberse aplicado la NIIF 9 sobre las cuestiones mencionadas, conforme a una estimación realizada por la Entidad, al 31 de diciembre de 2024, el patrimonio neto hubiera disminuido en 551.934 (0,40%). Por otro lado, el valor de mercado de las especies mencionadas asciende a 5.779.906, lo cual representaría una baja de patrimonio neto de 185.378 (0,14%).

Excepto por lo mencionado en los párrafos anteriores, las políticas contables aplicadas por la Entidad cumplen con las Normas de Contabilidad NIIF emitidas por el IASB que actualmente han sido aprobadas y son aplicables en la preparación de estos estados financieros consolidados de acuerdo con las Normas de Contabilidad NIIF emitidas por el IASB adoptadas por el BCRA según la Comunicación "A" 8164. Con carácter general, el BCRA no admite la aplicación anticipada de ninguna Norma de Contabilidad NIIF, a menos que se especifique lo contrario.

2.2. Inversión en subsidiarias

La descripción de la inversión en subsidiarias se expone en la Nota 2.2. a los estados financieros consolidados.

2.3. Empresa en marcha

Firmado a efectos de su identificación con nuestro informe de fecha 07-03-2025 por Comisión Fiscalizadora


CARLOS JAVIER PIAZZA
Síndico

JUAN I. NAPOLI
Presidente

Firmado a efectos de su identificación con nuestro informe de fecha 07-03-2025
PISTRELLI, HENRY MARTIN Y ASOCIADOS S.A.
C.P.C.E.C.A.B.A. T° 1 - F° 13


LEONEL G. TREMONTI
Socio
Contador Público U.B.A.
C.P.C.E.C.A.B.A. T° 315 - F° 173


DANIEL ALBERTO REAL
Gerente de Administración

DANIEL L. SANTAMANS
Contador General

La Gerencia de la Entidad realizó una evaluación sobre su capacidad de continuar como empresa en marcha y concluyó que cuenta con los recursos para continuar en el negocio en un futuro previsible. Asimismo, la Gerencia no tiene conocimientos de alguna incertidumbre material que pueda poner en duda la capacidad de la Entidad para continuar como una empresa en marcha. Por lo tanto, los presentes estados financieros fueron preparados sobre la base de empresa en marcha.

2.4. Transcripción al libro Inventario y Balances y libro Diario

A la fecha de emisión de los presentes estados financieros separados, los mismos se encuentran en proceso de transcripción al libro Inventario y Balances y libro Diario.

2.5. Cifras expresadas en miles de pesos

Los presentes estados financieros separados exponen cifras expresadas en miles de pesos argentinos en términos de poder adquisitivo al 31 de diciembre de 2024, y se redondean al monto en miles de pesos más cercano, excepto cuando se indica lo contrario (ver acápite "Unidad de medida" de la presente Nota).

2.6. Presentación del Estado de Situación Financiera

La Entidad presenta su Estado de Situación Financiera en orden de liquidez, conforme al modelo establecido en la Comunicación "A" 6324 del BCRA. El análisis referido al recupero de los activos y la cancelación de los pasivos dentro de los 12 meses posteriores a la fecha de reporte y más de 12 meses después de la fecha de reporte se presenta en la Nota 18.

Los activos financieros y los pasivos financieros generalmente se informan en cifras brutas en el Estado de Situación Financiera. Sólo se compensan y se reportan netos cuando se tiene el derecho legal e incondicional de compensarlos y la Gerencia tiene la intención de cancelarlos sobre una base neta o de realizar el activo y cancelar el pasivo simultáneamente.

Cabe mencionar también que los presentes estados financieros fueron preparados sobre la base de importes históricos, excepto para los Títulos de deuda y Pasivos a valor razonable con cambios en resultados y las Inversiones en Instrumentos de Patrimonio, tomando en consideración lo mencionado en la sección "Unidad de medida" de la presente Nota.

2.7. Información comparativa


El Estado de Situación Financiera Separado al 31 de diciembre de 2024, los Estados Consolidados de Resultados y de Otros Resultados Integrales, de Cambios en el Patrimonio y de Flujos de


Firmado a efectos de su identificación con
nuestro informe de fecha 07-03-2025
por Comisión Fiscalizadora



CARLOS JAVIER PIAZZA
Síndico


JUAN NAPOLI
Presidente

Firmado a efectos de su identificación con
nuestro informe de fecha 07-03-2025
PISTRELLI, HENRY MARTIN Y ASOCIADOS S.A.
C.P.C.E.C.A.B.A. T° 1 - F° 13


LEONEL G. TREMONTI
Socio
Contador Público U.B.A.
C.P.C.E.C.A.B.A. T° 315 - F° 173


DANIEL ALBERTO REAL
Gerente de Administración


DANIEL E. SANTAMANS
Contador General

Efectivo por el ejercicio finalizado el 31 de diciembre de 2024, se presentan en forma comparativa con los de cierre del ejercicio precedente.

Las cifras correspondientes a la información comparativa han sido reexpresadas para considerar los cambios en el poder adquisitivo general de la moneda y, como resultado, están expresadas en la unidad de medida corriente al final del ejercicio sobre el cual se informa (ver acápite "Unidad de medida" a continuación).

Unidad de medida


Los presentes estados financieros al 31 de diciembre de 2024 han sido ajustados para que queden expresados en moneda de poder adquisitivo de esa fecha, tal como establece la NIC 29 y considerando, adicionalmente, las normas particulares del BCRA establecidas por las Comunicaciones "A" 6651, 6849, modificatorias y complementarias, que establecieron la obligatoriedad respecto a la aplicación de dicho método a partir de los estados financieros de ejercicios que se inicien el 1° de enero de 2020 inclusive y definieron como fecha de transición el 31 de diciembre de 2018.

Las Normas de Contabilidad NIIF emitidas por el IASB (*International Accounting Standard Board*) requieren reexpresar a moneda homogénea los estados financieros de una entidad cuya moneda funcional sea la de una economía hiperinflacionaria. Para lograr uniformidad en la identificación de un entorno económico de esa naturaleza, la NIC 29 establece (i) ciertos indicadores cualitativos, no excluyentes, consistentes en analizar el comportamiento de la población, los precios, las tasas de interés y los salarios ante la evolución de los índices de precios y la pérdida de poder adquisitivo de la moneda, y (ii) como una característica cuantitativa, que es la condición mayormente considerada en la práctica, comprobar si la tasa acumulada de inflación en tres años se aproxima o sobrepasa el 100%. Debido a diversos factores macroeconómicos, la inflación trienal se ubicó por encima de ese guarismo, a la vez que las metas del gobierno nacional, y otras proyecciones disponibles, indican que esta tendencia no se revertirá en el corto plazo.

Dicha reexpresión debe efectuarse como si la economía hubiera sido siempre hiperinflacionaria, utilizando un índice general de precios que refleje los cambios en el poder adquisitivo de la moneda. Para efectuar esa reexpresión se utiliza una serie de índices elaborada y publicada mensualmente por la FACPCE, que combina el índice de precios al consumidor (IPC) nacional publicado por el Instituto Nacional de Estadística y Censos (INDEC) a partir de enero de 2017 (mes base: diciembre de 2016) con el índice de precios internos al por mayor (IPIM) publicado por el INDEC hasta esa fecha, computando para los meses de noviembre y diciembre de 2015, para los cuales el INDEC no ha difundido información sobre la variación en el IPIM, la variación en el IPC de la Ciudad Autónoma de Buenos Aires.


Considerando el mencionado índice, la inflación por los ejercicios finalizados el 31 de diciembre de 2024 y 2023 fue de 117,76% y 211,41%, respectivamente.

Firmado a efectos de su identificación con
nuestro informe de fecha 07-03-2025
por Comisión Fiscalizadora


CARLOS JAVIER PIAZZA
Síndico

JUAN I. NÁROLI
Presidente

Firmado a efectos de su identificación con
nuestro informe de fecha 07-03-2025
PISTRELLI, HENRY MARTIN Y ASOCIADOS S.A.
C.P.C.E.C.A.B.A. T° 1 - F° 13


LEONEL G. TREMONTI
Socio
Contador Público U.B.A.
C.P.C.E.C.A.B.A. T° 315 - F° 173


DANIEL ALBERTO REAL
Gerente de Administración

DANIEL L. SANTAMANS
Contador General


A continuación, se incluye una descripción de los principales impactos de la utilización de la NIC 29 y del proceso de reexpresión de los estados financieros establecido por la Comunicación "A" 6849 y complementarias del BCRA:

(a) Descripción de los principales aspectos del proceso de reexpresión del estado de situación financiera:

- (i) Las partidas monetarias (aquellas con un valor nominal fijo en moneda local) no se reexpresan, dado que ya se encuentran expresadas en la unidad de medida corriente al cierre del ejercicio sobre el que se informa. En un período inflacionario, mantener activos monetarios genera pérdida de poder adquisitivo y mantener pasivos monetarios genera ganancia de poder adquisitivo, siempre que tales partidas no se encuentren sujetas a un mecanismo de ajuste que compense en alguna medida esos efectos. La ganancia o pérdida monetaria neta se incluye en el resultado del período por el que se informa.
- (ii) Los activos y pasivos sujetos a ajustes en función a acuerdos específicos se ajustan en función a tales acuerdos.
- (iii) Las partidas no monetarias medidas a sus valores corrientes al final del período sobre el que se informa, no se reexpresan a efectos de su presentación en el estado de situación financiera, pero el proceso de ajuste debe completarse para determinar en términos de unidad de medida homogénea los resultados producidos por la tenencia de esas partidas no monetarias.
- (iv) Las partidas no monetarias medidas a costo histórico o a un valor corriente de una fecha anterior a la de cierre del período sobre el cual se informa son reexpresados por coeficientes que reflejen la variación ocurrida en el nivel general de precios desde la fecha de adquisición o revaluación hasta la fecha de cierre, procediendo luego a comparar los importes reexpresados de esos activos con los correspondientes valores recuperables. Los cargos al resultado del período por depreciación de las propiedades, plantas y equipos y por amortización de activos intangibles, así como cualquier otro consumo de activos no monetarios se determinan sobre la base de los nuevos importes reexpresados.
- (v) La reexpresión de los activos no monetarios en los términos de una unidad de medida corriente al final del período sobre el que se informa sin un ajuste equivalente para propósitos fiscales, da lugar a una diferencia temporaria gravable y al reconocimiento de un pasivo por impuesto diferido cuya contrapartida se reconoce en el resultado del período. Cuando además de la reexpresión, existe una revaluación de activos no monetarios, el impuesto diferido que se corresponde con la reexpresión se reconoce en el resultado del período, y el impuesto diferido que se corresponde con la revaluación (exceso del valor revaluado sobre el reexpresado) se reconoce en el otro resultado integral.

(b) Descripción de los principales aspectos del proceso de reexpresión del estado de resultados y de otros resultados integrales:


Firmado a efectos de su identificación con nuestro informe de fecha 07-03-2025 por Comisión Fiscalizadora


CARLOS JAVIER PIAZZA
Indice

JUAN I. NÁPOLI
Presidente

Firmado a efectos de su identificación con nuestro informe de fecha 07-03-2025
PISTRELLI, HENRY MARTIN Y ASOCIADOS S.A.
C.P.C.E.C.A.B.A. T° 1 - F° 13


LEONEL G. TREMONTI
Socio
Contador Público U.B.A.
C.P.C.E.C.A.B.A. T° 315 - F° 173


DANIEL ALBERTO REAL
Gerente de Administración

DANIEL L. SANTAMANS
Contador General

- (i) Los gastos e ingresos se reexpresan desde la fecha de su registraci3n contable, salvo aquellas partidas del resultado que reflejan o incluyen en su determinaci3n el consumo de activos medidos en moneda de poder adquisitivo de una fecha anterior a la de registraci3n del consumo, las que se reexpresan tomando como base la fecha de origen del activo con el que est3 relacionada la partida; y salvo tambi3n aquellos resultados que surgen de comparar dos mediciones expresadas en moneda de poder adquisitivo de diferentes fechas, para los cuales se requiere identificar los importes comparados, reexpresarlos por separado, y volver a efectuar la comparaci3n, pero con los importes ya reexpresados.
- (ii) Ciertos resultados originados en la medici3n a valor razonable o baja de activos no monetarios y partidas componentes del otro resultado integral se presentan en t3rminos reales.
- (iii) El resultado de la posici3n monetaria se clasificar3 en funci3n de la partida que le dio origen, y se presenta en una l3nea separada reflejando el efecto de la inflaci3n sobre las partidas monetarias.


(c) Descripci3n de los principales aspectos del proceso de reexpresi3n del estado de cambios en el patrimonio:

- (i) A la fecha de transici3n (31 de diciembre de 2018), la Entidad ha aplicado los siguientes procedimientos:
 - (a) Los componentes del patrimonio, excepto los indicados en los puntos siguientes, se reexpresaron desde la fecha en que fueron suscriptos o integrados, de acuerdo con lo establecido por la Comunicaci3n "A" 6849 para cada partida en particular.
 - (b) Las ganancias reservadas, incluyendo la reserva por aplicaci3n por primera vez de la Normas de Contabilidad NIIF, se mantuvieron a la fecha de transici3n a su valor nominal (importe legal sin reexpresar).
 - (c) Los resultados no asignados reexpresados se determinaron por diferencia entre el activo neto reexpresado a la fecha de transici3n y el resto de los componentes del patrimonio inicial reexpresados como se indica en los apartados precedentes.
- (ii) Luego de la reexpresi3n a la fecha de transici3n indicada en (i) precedente, todos los componentes del patrimonio se reexpresan aplicando el 3ndice general de precios desde el principio del ejercicio y cada variaci3n de esos componentes se reexpresa desde la fecha de aportaci3n o desde el momento en que la misma se produjo por cualquier otra v3a.

Los Otros Resultados Integrales generados luego de la fecha de transici3n se presentan en t3rminos reales.

(d) Descripci3n de los principales aspectos del proceso de reexpresi3n del estado de flujo de efectivo:

Firmado a efectos de su identificaci3n con nuestro informe de fecha 07-03-2025 por Comisi3n Fiscalizadora



CARLOS JAVIER PIAZZA
S3ndico

JUAN I. NAPOLI
Presidente

Firmado a efectos de su identificaci3n con nuestro informe de fecha 07-03-2025
PISTRELLI, HENRY MARTIN Y ASOCIADOS S.A.
C.P.C.E.C.A.B.A. T° 1 - F° 13


LEONEL G. TREMONTI
Socio

Contador P3blico U.B.A.
C.P.C.E.C.A.B.A. T° 315 - F° 173


DANIEL ALBERTO REAL
Gerente de Administraci3n

DANIEL L. SANTAMANS
Contador General

- (i) Todas las partidas se reexpresan en términos de la unidad de medida corriente a la fecha de cierre del período sobre el que se informa.
- (ii) El resultado monetario sobre los componentes del efectivo y equivalentes se presenta en el estado de flujo de efectivo, luego de las actividades operativas, de inversión y de financiación, en un renglón separado e independiente de ellas, bajo el título "Efecto del Resultado Monetario de Efectivo y Equivalentes".

Resumen de políticas contables significativas

El Resumen de políticas contables significativas se describe en la Nota 2.4. a los estados financieros consolidados.

Juicios, estimaciones y supuestos contables

La preparación de los estados financieros requiere la elaboración y consideración, por parte de la Gerencia de la Entidad, de juicios, estimaciones y supuestos contables significativos que impactan en los saldos informados de activos y pasivos, ingresos y gastos, así como en la determinación y revelación de los activos y pasivos contingentes a la fecha de cierre del ejercicio sobre el que se informa. Las registraciones efectuadas se basan en la mejor estimación de la probabilidad de ocurrencia de diferentes eventos futuros. En este sentido, las incertidumbres asociadas con las estimaciones y supuestos adoptados podrían dar lugar en el futuro a resultados finales que podrían diferir de dichas estimaciones y requerir de ajustes significativos a los saldos informados de los activos y pasivos afectados.

Las estimaciones más significativas comprendidas en los presentes estados financieros se describen en la Nota 2.5. a los estados financieros consolidados.

Cambios normativos introducidos en este ejercicio


La descripción de los cambios normativos introducidos en este ejercicio se expone en la Nota 2.7. a los estados financieros consolidados.

Nuevos pronunciamientos


La descripción de los nuevos pronunciamientos se expone en la Nota 2.8. a los estados financieros consolidados.


Firmado a efectos de su identificación con
nuestro informe de fecha 07-03-2025
por Comisión Fiscalizadora



CARLOS JAVIER PIAZZA
Síndico


JUAN NAPOLI
Presidente

Firmado a efectos de su identificación con
nuestro informe de fecha 07-03-2025
PISTRELLI, HENRY MARTIN Y ASOCIADOS S.A.
C.P.C.E.C.A.B.A. T° 1 - F° 13


LEONEL G. TREMONTI
Socio
Contador Público U.B.A.
C.P.C.E.C.A.B.A. T° 315 - F° 173


DANIEL ALBERTO REAL
Gerente de Administración


DANIEL L. SANTAMANS
Contador General

BANCO DE VALORES S.A.

- 143 -

3. Operaciones de pase y cauciones

La información sobre las Operaciones de pase y cauciones al 31 de diciembre de 2024 y 2023 se expone en la Nota 3. a los estados financieros consolidados.

4. Activos financieros entregados en garantía

Al 31 de diciembre de 2024 y 2023, la Entidad entregó como garantía los activos financieros que se detallan a continuación:

Descripción	Valor en libros	
	31/12/2024	31/12/2023
Por operatoria con BCRA (*)	35.147.715	40.890.828
Por operaciones de pase pasivo – Títulos Públicos a costo amortizado (**)	11.598.361	1.992.936
Fideicomisos en garantía (*)	3.500	-
Otros (*)	1.125.988	5.677.877
Por cauciones tomadoras (*)	-	11.626.964
Total	47.875.564	60.188.605

(*) Ver adicionalmente Nota 38.

(**) Ver adicionalmente Nota 3.

La Gerencia de la Entidad estima que no se producirán pérdidas por las restricciones sobre los activos mencionados precedentemente.

5. Trasferencias de activos financieros

Al 31 de diciembre de 2024 y 2023, la Entidad no cuenta con activos financieros transferidos que no califiquen para la baja en cuentas.


6. Corrección de valor por pérdidas – Provisiones por riesgo de incobrabilidad de Préstamos y otras financiaciones

La información sobre los movimientos de provisiones al 31 de diciembre de 2024 y 2023 se expone en la Nota 6. a los estados financieros consolidados.

7. Operaciones contingentes

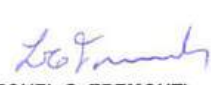
La información sobre las operaciones contingentes al 31 de diciembre de 2024 y 2023 se expone en la Nota 7. a los estados financieros consolidados.


Firmado a efectos de su identificación con
nuestro informe de fecha 07-03-2025
por Comisión Fiscalizadora


CARLOS JAVIER PIAZZA
Síndico

JUANI NAPOLI
Presidente

Firmado a efectos de su identificación con
nuestro informe de fecha 07-03-2025
PISTRELLI, HENRY MARTIN Y ASOCIADOS S.A.
C.P.C.E.C.A.B.A. T° 1 - F° 13


LEONEL G. TREMONTI
Socio
Contador Público U.B.A.
C.P.C.E.C.A.B.A. T° 315 - F° 173


DANIEL ALBERTO REAL
Gerente de Administración

DANIEL L. SANTAMANS
Contador General

8. Instrumentos financieros derivados

La Entidad celebra operaciones de derivados para fines de negociación y de gestión de riesgos.

Al inicio, los derivados a menudo implican sólo un intercambio mutuo de promesas con poca o ninguna inversión. Sin embargo, estos instrumentos con frecuencia implican un alto grado de apalancamiento y son muy volátiles. Un movimiento relativamente pequeño en el valor del activo subyacente podría tener un impacto significativo en los resultados. La exposición de la Entidad por contratos de derivados se monitorea regularmente como parte de su marco general de gestión de riesgo.

La información sobre los instrumentos financieros derivados se describe en la Nota 8. a los estados financieros consolidados.

9. Partes relacionadas

La información sobre Partes relacionadas se describe en la Nota 9. a los estados financieros consolidados.

10. Otros activos financieros

	31/12/2024	31/12/2023
Deudores no financieros por ventas de títulos públicos al contado a liquidar	785.243	-
Certificados provisorios de participación en FF (underwriting)	250.655	427.407
Deudores varios	19.599	37.166
	1.055.497	464.573
Previsión por riesgo de incobrabilidad (Anexo R)	(11.782)	(27.970)
	1.043.715	436.603

11. Propiedad, planta y equipo

El rubro comprende los bienes tangibles de propiedad de la Entidad, utilizados en su actividad específica.

Los movimientos de estos bienes al 31 de diciembre de 2024 y 2023 se encuentran expuestos en el Anexo F "Movimientos de propiedad, planta y equipo".

12. Activos intangibles

El rubro comprende los activos intangibles de propiedad de la Entidad, utilizados en su actividad específica.

Firmado a efectos de su identificación con nuestro informe de fecha 07-03-2025 por Comisión Fiscalizadora

CARLOS JAVIER PIAZZA
Sindico

JUAN NAPOLI
Presidente

Firmado a efectos de su identificación con nuestro informe de fecha 07-03-2025
PISTRELLI, HENRY MARTIN Y ASOCIADOS S.A.
C.P.C.E.C.A.B.A. T° 1 - F° 13

LEONEL G. TREMONTI
Socio
Contador Público U.B.A.
C.P.C.E.C.A.B.A. T° 315 - F° 173

DANIEL ALBERTO REAL
Gerente de Administración

DANIEL L. SANTAMANS
Contador General

BANCO DE VALORES S.A.

- 145 -

Los movimientos de estos bienes al 31 de diciembre de 2024 y 2023 se encuentran expuestos en el Anexo G "Movimientos de activos intangibles".

13. Otros activos no financieros

	<u>31/12/2024</u>	<u>31/12/2023</u>
Anticipos de honorarios a directores y síndicos	1.033.244	571.344
Pagos efectuados por adelantado	460.637	352.217
Obras de arte y piezas de colección	179.609	179.609
Otros	310	8.726
	<u>1.673.800</u>	<u>1.111.896</u>

14. Otros pasivos financieros

	<u>31/12/2024</u>	<u>31/12/2023</u>
Transferencias Inmediatas	30.833.899	2.003.175
Arrendamientos financieros a pagar	212.967	59.972
Operaciones por cuenta de terceros	196.818	93.662
Otros	1.585	10.052
Operaciones cauciones tomadoras (*)	-	14.141.010
	<u>31.245.269</u>	<u>16.307.871</u>

(*) Las operaciones cauciones tomadoras al 31 de diciembre de 2024 se registran en el rubro "Operaciones de pase y cauciones" del pasivo. Al cierre del ejercicio 2024 no hubo operaciones vigentes.


15. Provisiones

La información sobre el rubro de provisiones al 31 de diciembre de 2024 y 2023 se expone en la Nota 15. a los estados financieros consolidados.

16. Otros pasivos no financieros


	<u>31/12/2024</u>	<u>31/12/2023</u>
Beneficios a empleados a pagar	6.520.816	7.122.448
Deudas fiscales	2.871.697	9.783.037
Acreedores varios	2.491.627	623.984
Honorarios Directores y Comisión Fiscalizadora a pagar	1.183.836	2.264.742
Otros	170.851	75.390
	<u>13.238.827</u>	<u>19.869.601</u>


Firmado a efectos de su identificación con
nuestro informe de fecha 07-03-2025
por Comisión Fiscalizadora


CARLOS JAVIER PIAZZA
Síndico


JUAN NAPOLI
Presidente

Firmado a efectos de su identificación con
nuestro informe de fecha 07-03-2025
PISTRELLI, HENRY MARTIN Y ASOCIADOS S.A.
C.P.C.E.C.A.B.A. T° 1 - F° 13


LEONEL G. TREMONTI
Socio
Contador Público U.B.A.
C.P.C.E.C.A.B.A. T° 315 - F° 173


DANIEL ALBERTO REAL
Gerente de Administración


DANIEL L. SANTAMANS
Contador General

BANCO DE VALORES S.A.

- 146 -

17. Beneficios a empleados a pagar


Beneficios a corto plazo

	<u>31/12/2024</u>	<u>31/12/2023</u>
Provisión gratificaciones	4.153.295	4.201.987
Provisión vacaciones	1.647.179	2.036.107
Remuneraciones y cargas sociales a pagar	720.342	681.999
Provisión por paritarias	-	126.159
Provisión para otras gratificaciones	-	76.196
	<u>6.520.816</u>	<u>7.122.448</u>

Programa de compensación de acciones


La información sobre el programa de compensación de acciones aprobado por la Entidad se expone en la Nota 17. a los estados financieros consolidados.


Firmado a efectos de su identificación con
nuestro informe de fecha 07-03-2025
por Comisión Fiscalizadora


CARLOS JAVIER PIAZZA
Síndico

JUAN I. NAPOLI
Presidente

Firmado a efectos de su identificación con
nuestro informe de fecha 07-03-2025
PISTRELLI, HENRY MARTIN Y ASOCIADOS S.A.
C.P.C.E.C.A.B.A. T° 1 - F° 13


LEONEL G. TREMONTI
Socio
Contador Público U.B.A.
C.P.C.E.C.A.B.A. T° 315 - F° 173


DANIEL ALBERTO REAL
Gerente de Administración

DANIEL L. SANTAMANS
Contador General

18. Análisis de activos financieros a recuperar y de pasivos financieros a cancelar


La Entidad presentó el Estado de Situación Financiera basado en el grado de liquidez, conforme con la Comunicación "A" 6324 del BCRA, dado que proporciona información más relevante acorde a la naturaleza de sus actividades.

Los siguientes cuadros muestran un análisis de los saldos de activos financieros y pasivos financieros que se esperan recuperar o cancelar al 31 de diciembre de 2024 y 2023:

	Sin Vencimiento	Hasta 1 mes	De 1 a 3 meses	De 3 a 6 meses	De 6 a 12 meses	Total "Dentro de los 12 meses" 31/12/2024	De 12 a 24 meses	Más de 24 meses	Total "Después de los 12 meses" 31/12/2024	Total
Efectivo y Depósitos en Bancos	517.271.404	-	-	-	-	-	-	-	-	517.271.404
Otros activos financieros	-	803.008	-	250.655	-	1.053.663	1.834	-	1.834	1.055.497
Préstamos y otras financiaciones	-	136.660.311	43.029.382	2.726.136	2.052.638	184.468.467	16.808.636	15.761.269	32.569.905	217.038.372
- Otras Entidades financieras	-	61.200.423	42.227.140	-	-	103.427.563	-	-	-	103.427.563
- Sector Privado no Financiero y Residentes en el exterior	-	75.459.888	802.242	2.726.136	2.052.638	81.040.904	16.808.636	15.761.269	32.569.905	113.610.809
Otros Títulos de Deuda	-	27.569.246	49.232.786	149.969.135	162.200.249	389.971.416	60.433.704	72.219.449	132.653.153	521.624.569
Activos financieros entregados en garantía	-	-	-	-	-	-	-	47.875.564	47.875.564	47.875.564
Inversiones en Instrumentos de Patrimonio	-	-	-	-	-	-	-	546.193	546.193	546.193
Inversión en subsidiarias, asociadas y negocios conjuntos	-	-	-	-	-	-	-	6.146.367	6.146.367	6.146.367
TOTAL ACTIVO	517.271.404	165.032.565	92.262.168	152.945.926	164.252.887	574.493.546	77.244.174	142.548.842	219.793.016	1.311.557.966


	Sin Vencimiento	Hasta 1 mes	De 1 a 3 meses	De 3 a 6 meses	De 6 a 12 meses	Total "Dentro de los 12 meses" 31/12/2024	De 12 a 24 meses	Más de 24 meses	Total "Después de los 12 meses" 31/12/2024	Total
Depósitos	-	1.061.176.094	33.142.000	32.000.000	-	1.126.318.094	-	-	-	1.126.318.094
- Sector Financiero	-	380	-	-	-	380	-	-	-	380
- Sector Privado no Financiero y Residentes en el exterior	-	1.061.175.714	33.142.000	32.000.000	-	1.126.317.714	-	-	-	1.126.317.714
Operaciones de pase y cauciones	-	11.219.169	-	-	-	11.219.169	-	-	-	11.219.169
Otros pasivos financieros	-	31.245.269	-	-	-	31.245.269	-	-	-	31.245.269
Financiaciones recibidas del BCRA y otras instituciones financieras	-	25	-	-	-	25	-	-	-	25
TOTAL PASIVO	-	1.103.640.557	33.142.000	32.000.000	-	1.168.782.557	-	-	-	1.168.782.557


Firmado a efectos de su identificación con nuestro informe de fecha 07-03-2025 por Comisión Fiscalizadora



CARLOS JAVIER PIAZZA
Síndico


JUAN NAPOLI
Presidente

Firmado a efectos de su identificación con nuestro informe de fecha 07-03-2025
PISTRELLI, HENRY MARTIN Y ASOCIADOS S.A.
C.P.C.E.C.A.B.A. T° 1 - F° 13


LEONEL G. TREMONTI
Socio
Contador Público U.B.A.
C.P.C.E.C.A.B.A. T° 315 - F° 173


DANIEL ALBERTO REAL
Gerente de Administración


DANIEL L. SANTAMANS
Contador General

BANCO DE VALORES S.A.

- 148 -

	Sin Vencimiento	Hasta 1 mes	De 1 a 3 meses	De 3 a 6 meses	De 6 a 12 meses	Total "Dentro de los 12 meses" 31/12/2023	De 12 a 24 meses	Más de 24 meses	Total "Después de los 12 meses" 31/12/2023	Total
Efectivo y Depósitos en Bancos	697.983.953	-	-	-	-	-	-	-	-	697.983.953
Operaciones de pase	-	1.404.341.268	-	-	-	1.404.341.268	-	-	-	1.404.341.268
Otros activos financieros	-	33.172	-	427.407	-	460.579	3.994	-	3.994	464.573
Préstamos y otras financiaciones	-	16.500.862	165.685	177.447	2.405.162	19.249.156	8.808.922	627.584	9.436.506	28.685.662
- Otras Entidades Financieras	-	1.487.702	-	-	-	1.487.702	-	-	-	1.487.702
- Sector Privado no Financiero y Residentes en el exterior	-	15.013.160	165.685	177.447	2.405.162	17.761.454	8.808.922	627.584	9.436.506	27.197.960
Otros Títulos de Deuda	-	21.985.488	878.935	10.161.942	11.372.699	44.399.064	15.471.222	60.938.536	76.409.758	120.808.822
Activos financieros entregados en garantía	-	-	-	-	-	-	-	60.188.605	60.188.605	60.188.605
Inversiones en Instrumentos de Patrimonio	-	-	-	-	-	-	-	226.636	226.636	226.636
Inversión en subsidiarias, asociadas y negocios conjuntos	-	-	-	-	-	-	-	8.853.847	8.853.847	8.853.847
TOTAL ACTIVO	697.983.953	1.442.860.790	1.044.620	10.766.796	13.777.861	1.468.450.067	24.284.138	130.835.208	155.119.346	2.321.553.366

	Sin Vencimiento	Hasta 1 mes	De 1 a 3 meses	De 3 a 6 meses	De 6 a 12 meses	Total "Dentro de los 12 meses" 31/12/2023	De 12 a 24 meses	Más de 24 meses	Total "Después de los 12 meses" 31/12/2023	Total
Depósitos	-	2.139.168.890	836.014	-	-	2.140.004.904	-	-	-	2.140.004.904
- Sector Público no Financiero	-	111	-	-	-	111	-	-	-	111
- Sector Financiero	-	168	-	-	-	168	-	-	-	168
- Sector Privado no Financiero y Residentes en el exterior	-	2.139.168.611	836.014	-	-	2.140.004.625	-	-	-	2.140.004.625
Operaciones de pase y cauciones	-	1.888.486	-	-	-	1.888.486	-	-	-	1.888.486
Otros pasivos financieros	-	16.307.871	-	-	-	16.307.871	-	-	-	16.307.871
Financiaciones recibidas del BCRA y otras instituciones financieras	-	54	-	-	-	54	-	-	-	54
TOTAL PASIVO	-	2.157.365.301	836.014	-	-	2.158.201.315	-	-	-	2.158.201.315

19. Impuesto a las ganancias. Ajuste por inflación impositivo

La información sobre el ajuste por inflación impositivo y la tasa corporativa del impuesto a las ganancias al 31 de diciembre de 2024 se expone en la Nota 19, a los estados financieros consolidados.

Firmado a efectos de su identificación con nuestro informe de fecha 07-03-2025 por Comisión Fiscalizadora

CARLOS JAVIER PIAZZA
Síndico

JUAN I. NAPOLI
Presidente

Firmado a efectos de su identificación con nuestro informe de fecha 07-03-2025
PISTRELLI, HENRY MARTIN Y ASOCIADOS S.A.
C.P.C.E.C.A.B.A. T° 1 - F° 13

LEONEL G. TREMONTI
Socio

Contador Público U.B.A.
C.P.C.E.C.A.B.A. T° 315 - F° 173

DANIEL ALBERTO REAL
Gerente de Administración

DANIEL L. SANTAMANS
Contador General

BANCO DE VALORES S.A.

- 149 -

Los activos y pasivos por impuesto diferido en el Estado de Situación Financiera son los siguientes:

	<u>31/12/2024</u>	<u>31/12/2023</u>
<u>Activos por impuesto diferido</u>		
Otros activos financieros a costo amortizado	6.522.326	5.577.110
Provisiones	1.728.836	836.077
Total activos diferidos	<u>8.251.162</u>	<u>6.413.187</u>
<u>Pasivos por impuesto diferido:</u>		
Propiedad, planta y equipo	(2.761.801)	(2.809.873)
Efectivo y Depósitos en Bancos	(549.072)	(941.112)
Otros activos financieros a valor razonable	(78.343)	(37.187)
Total pasivos diferidos	<u>(3.389.216)</u>	<u>(3.788.172)</u>
Diferimiento del cómputo por Axl Impositivo	20.470	425.383
Activo neto por impuesto diferido	<u>4.882.416</u>	<u>3.050.398</u>

La apertura de activos y pasivos por impuestos a las ganancias corrientes se conforma de la siguiente manera:


	<u>31/12/2024</u>	<u>31/12/2023</u>
Anticipo de impuestos a las ganancias corriente	6.172.426	1.190.827
Provisión de impuestos a las ganancias corriente	(10.201.589)	(17.433.540)
Saldo a pagar	<u>(4.029.163)</u>	<u>(16.242.713)</u>

La evolución del Activo / Pasivo neto por impuesto diferido al 31 de diciembre de 2024 y 2023, se resume del siguiente modo:

	<u>31/12/2024</u>	<u>31/12/2023</u>
Activo / (Pasivo) neto por impuesto diferido al inicio del ejercicio	3.050.398	(2.714.239)
Cargo por impuesto diferido reconocido en el resultado	1.832.018	5.764.637
Activo neto por impuesto diferido al cierre del ejercicio	<u>4.882.416</u>	<u>3.050.398</u>

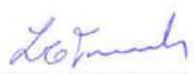
El cargo por impuesto a las ganancias que se muestra en el Estado de Resultados difiere del cargo por impuesto a las ganancias que resultaría si todas las ganancias hubieran sido gravadas a la tasa impositiva actual.


Firmado a efectos de su identificación con nuestro informe de fecha 07-03-2025 por Comisión Fiscalizadora



CARLOS JAVIER PIAZZA
Síndico


JUAN I. NAPOLI
Presidente

Firmado a efectos de su identificación con nuestro informe de fecha 07-03-2025
PISTRELLI, HENRY MARTIN Y ASOCIADOS S.A.
C.P.C.E.C.A.B.A. T° 1 - F° 13


LEONEL G. TREMONTI
Socio
Contador Público U.B.A.
C.P.C.E.C.A.B.A. T° 315 - F° 173


DANIEL ALBERTO REAL
Gerente de Administración


DANIEL L. SANTAMANS
Contador General

BANCO DE VALORES S.A.

- 150 -

El siguiente cuadro expone una conciliación entre el cargo por impuesto a las ganancias y los montos obtenidos al aplicar la alícuota fiscal vigente en Argentina a la ganancia contable:

	<u>31/12/2024</u>	<u>31/12/2023</u>
Ganancia antes de impuestos	29.885.762	36.943.198
Alícuota legal del impuesto a las ganancias	35%	35%
Impuesto sobre la ganancia neta	10.460.017	12.930.119
Diferencias permanentes:		
Ingresos no gravables / Egresos no deducibles / efecto monetario	(1.754.449)	5.875.046
Impuesto a las ganancias neto	8.705.567	18.805.165

A continuación, se exponen los principales componentes del gasto por impuesto a las ganancias por los ejercicios finalizados el 31 de diciembre de 2024 y 2023:

	<u>31/12/2024</u>	<u>31/12/2023</u>
Impuesto a las ganancias de acuerdo con las regulaciones tributarias	10.201.589	17.433.540
Resultado por impuesto diferido reconocido en resultados	(1.832.018)	(5.764.637)
Resultado por efecto monetario	335.997	7.136.262
Impuesto a las ganancias neto	8.705.567	18.805.165

20. Diferencia de cotización de oro y moneda extranjera

	<u>31/12/2024</u>	<u>31/12/2023</u>
Conversión a pesos de los activos y pasivos en moneda extranjera	(588.334)	5.258.904
	(588.334)	5.258.904

21. Otros ingresos operativos

	<u>31/12/2024</u>	<u>31/12/2023</u>
Comisiones por depositario de FCI	10.951.923	11.950.398
Recupero impuesto a las ganancias y otros gastos	866.454	1.796.130
Previsiones desafectadas	478.029	145.913
Alquiler de cajas de seguridad	156.483	167.277
Otros ajustes e intereses por créditos diversos	102.869	134.922
Otros	373.549	221.975
	12.929.307	14.416.615

Firmado a efectos de su identificación con nuestro informe de fecha 07-03-2025 por Comisión Fiscalizadora

CARLOS JAVIER RIAZZA
Síndico

JUAN I. NAPOLI
Presidente

Firmado a efectos de su identificación con nuestro informe de fecha 07-03-2025
PISTRELLI, HENRY MARTIN Y ASOCIADOS S.A.
C.P.C.E.C.A.B.A. T° 1 - F° 13

LEONEL G. TREMONTI
Socio

Contador Público U.B.A.
C.P.C.E.C.A.B.A. T° 315 - F° 173

DANIEL ALBERTO REAL
Gerente de Administración

DANIEL L. SANTAMANS
Contador General

BANCO DE VALORES S.A.

- 151 -

22. Beneficios al personal

	<u>31/12/2024</u>	<u>31/12/2023</u>
Remuneraciones	13.598.732	14.076.265
Otros beneficios al personal a corto plazo	12.836.548	11.767.735
Cargas sociales sobre remuneraciones	3.916.099	3.833.474
Servicios al personal	1.285.880	1.036.468
Otros beneficios a largo plazo	70.606	403.039
Indemnizaciones y gratificaciones al personal	304.310	200.785
	<u>32.012.175</u>	<u>31.317.766</u>


23. Gastos de administración

	<u>31/12/2024</u>	<u>31/12/2023</u>
Servicios administrativos contratados	3.900.764	3.349.742
Impuestos	2.656.850	2.462.569
Honorarios a directores y síndicos	1.507.524	4.273.470
Otros honorarios	1.267.884	773.579
Servicios de seguridad	553.854	467.181
Electricidad y comunicaciones	431.172	377.056
Seguros	239.922	172.471
Representación, viáticos y movilidad	178.449	156.028
Gastos de mantenimiento, conservación y reparaciones	149.275	146.927
Papelería y útiles	48.127	47.503
Alquileres	47.405	33.727
Propaganda y publicidad	39.081	28.216
Otros	765.917	818.371
	<u>11.786.224</u>	<u>13.106.840</u>

24. Otros gastos operativos


	<u>31/12/2024</u>	<u>31/12/2023</u>
Impuesto sobre los ingresos brutos	26.988.809	66.003.308
Aporte al Fondo de Garantía de los Depósitos	2.071.383	1.805.058
Remediación a moneda homogénea de dividendos	851.913	-
Donaciones	74.706	64.153
Otros	1.768.601	701.772
Intereses punitivos y cargos a favor del Banco Central de la República Argentina	-	44
	<u>31.755.412</u>	<u>68.574.335</u>


Firmado a efectos de su identificación con nuestro informe de fecha 07-03-2025 por Comisión Fiscalizadora


CARLOS JAVIER PIAZZA
Síndico

JUAN I. NAPOLI
Presidente

Firmado a efectos de su identificación con nuestro informe de fecha 07-03-2025
PISTRELLI, HENRY MARTIN Y ASOCIADOS S.A.
C.P.C.E.C.A.B.A. T° 1 - F° 13


LEONEL G. TREMONTI
Socio
Contador Público U.B.A.
C.P.C.E.C.A.B.A. T° 315 - F° 173


DANIEL ALBERTO REAL
Gerente de Administración

DANIEL L. SANTAMANS
Contador General

25. Información adicional al Estado de Flujos de Efectivo y sus Equivalentes

La Entidad presentó los flujos de efectivo de sus operaciones utilizando el método indirecto.

Para su elaboración, considera como "Efectivo y equivalentes" al rubro Efectivo y Depósitos en Bancos y aquellos activos financieros que siendo fácilmente convertibles en efectivo se encuentran sujetos a un riesgo insignificante de cambio en su valor. En tal sentido, a continuación, se expone la conciliación entre la partida "Efectivo y equivalentes" del Estado de Flujos de Efectivo y sus Equivalentes con los correspondientes rubros del Estado de Situación Financiera:

	<u>31/12/2024</u>	<u>31/12/2023</u>
Efectivo y Depósitos en Bancos	517.271.404	697.983.953
Otros Títulos de Deuda – Letras Fiscales de Liquidez	36.415.169	-
Otros Títulos de Deuda – Letras del BCRA	-	13.425.478
	<u>553.686.573</u>	<u>711.409.431</u>


26. Ganancia por acción

Las ganancias básicas y diluidas por acción se calcularon dividiendo la utilidad neta atribuible a los accionistas tenedores de acciones ordinarias de la sociedad controladora por la cantidad promedio ponderada de acciones ordinarias en circulación durante el ejercicio. Las capitalizaciones de utilidades u otras formas similares de aumento del número de acciones constituyen para las NIIF una división de acciones por lo que se han considerado como que siempre estuvieron emitidas, dándose efecto retroactivo a dichos aumentos para el cálculo de las "ganancias por acción".

Para el cálculo promedio ponderado de acciones ordinarias en circulación el número de acciones al comienzo del ejercicio fue ajustado por el número de acciones ordinarias retiradas en el transcurso del ejercicio, de corresponder, ponderado por el número de días que las acciones hayan estado en circulación.


Las "ganancias diluidas por acción" miden el rendimiento de las acciones ordinarias considerando el efecto de otros instrumentos financieros que pueden convertirse en acciones. Dado que la sociedad controladora no ha emitido instrumentos financieros que tengan un efecto dilusivo en la utilidad por acción, las ganancias básicas y diluidas por acción son coincidentes.

Firmado a efectos de su identificación con nuestro informe de fecha 07-03-2025 por Comisión Fiscalizadora


CARLOS JAVIER PIAZZA
Síndico

JUAN I. NAPOLI
Presidente

Firmado a efectos de su identificación con nuestro informe de fecha 07-03-2025
PISTRELLI, HENRY MARTIN Y ASOCIADOS S.A.
C.P.C.E.C.A.B.A. T° 1 - F° 13


LEONEL G. TREMONTI
Socio
Contador Público U.B.A.
C.P.C.E.C.A.B.A. T° 315 - F° 173


DANIEL ALBERTO REAL
Gerente de Administración

DANIEL L. SANTAMANS
Contador General

El siguiente cuadro expone el cálculo de las ganancias básicas y diluidas por acción:

Ganancia por acción	31/12/2024	31/12/2023
<u>Numerador:</u>		
Resultado neto del ejercicio generado atribuible a Accionistas de la Sociedad	21.180.195	18.138.032
<u>Denominador:</u>		
Promedio ponderado de acciones ordinarias del ejercicio (en miles)	837.491	836.785
Ganancia básica y diluida por acción	25,29	21,68
Acciones ordinarias en circulación al inicio del ejercicio.	837.546	836.023
Acciones ordinarias en circulación al cierre del ejercicio.	837.435	837.546

27. Información cuantitativa y cualitativa sobre valores razonables

La información sobre las jerarquías y metodologías de determinación de valores razonables se describen en la Nota 27. a los estados financieros consolidados.

Activos y pasivos financieros no registrados a valor razonable en el Estado de Situación Financiera


Los siguientes cuadros muestran una comparación entre el valor razonable y el valor contable de los instrumentos financieros no registrados a valor razonable al 31 de diciembre de 2024 y 2023, respectivamente:


Firmado a efectos de su identificación con nuestro informe de fecha 07-03-2025 por Comisión Fiscalizadora


CARLOS JAVIER PIAZZA
Síndico

JUAN I. NAPOLI
Presidente

Firmado a efectos de su identificación con nuestro informe de fecha 07-03-2025
PISTRELLI, HENRY MARTIN Y ASOCIADOS S.A.
C.P.C.E.C.A.B.A. T° 1 - F° 13


LEONEL G. TREMONTI
Socio
Contador Público U.B.A.
C.P.C.E.C.A.B.A. T° 315 - F° 173


DANIEL ALBERTO REAL
Gerente de Administración

DANIEL L. SANTAMANS
Contador General

BANCO DE VALORES S.A.

- 154 -

31 de diciembre de 2024


	Valor contable		Valor razonable		
		Nivel 1	Nivel 2	Nivel 3	Total VR
Activos Financieros					
Efectivo y Depósitos en Bancos	517.271.404	517.271.404	-	-	517.271.404
Otros activos financieros	1.043.715	1.043.715	-	-	1.043.715
Préstamos y otras financiaciones (1)	214.808.150	-	219.256.561	-	219.256.561
Otros Títulos de Deuda	520.446.640	-	602.137.342	-	602.137.342
Activos financieros entregados en garantía	47.875.564	47.875.564	-	-	47.875.564
Inversiones en Instrumentos de Patrimonio	546.193	546.193	-	-	546.193
Pasivos Financieros					
Depósitos	1.126.318.094	-	1.133.062.635	-	1.133.062.635
Operaciones de pase y cauciones	11.219.169	11.219.169	-	-	11.219.169
Otros pasivos financieros	31.245.269	31.245.269	-	-	31.245.269
Financiaciones recibidas del BCRA y otras instituciones financieras	25	25	-	-	25

31 de diciembre de 2023

	Valor contable		Valor razonable		
		Nivel 1	Nivel 2	Nivel 3	Total VR
Activos Financieros					
Efectivo y Depósitos en Bancos	697.983.953	697.983.953	-	-	697.983.953
Operaciones de pase y cauciones	1.404.341.268	1.404.341.268	-	-	1.404.341.268
Otros activos financieros	436.603	436.603	-	-	436.603
Préstamos y otras financiaciones (1)	27.850.910	-	27.881.497	-	27.881.497
Otros Títulos de Deuda	119.903.759	-	168.479.638	-	168.479.638
Activos financieros entregados en garantía	60.188.605	60.188.605	-	-	60.188.605
Inversiones en Instrumentos de Patrimonio	226.636	226.636	-	-	226.636
Pasivos Financieros					
Depósitos	2.140.004.904	-	2.145.542.426	-	2.145.542.426
Operaciones de pase y cauciones	1.888.486	1.888.486	-	-	1.888.486
Otros pasivos financieros	16.307.871	16.307.871	-	-	16.307.871
Financiaciones recibidas del BCRA y otras instituciones financieras	54	54	-	-	54


(1) La Gerencia de la Entidad no ha identificado indicadores adicionales de deterioro de sus activos financieros como resultado de las diferencias en el valor razonable de los mismos.


Firmado a efectos de su identificación con nuestro informe de fecha 07-03-2025 por Comisión Fiscalizadora


CARLOS JAVIER PIAZZA
Síndico

JUAN I. NAPOLI
Presidente

Firmado a efectos de su identificación con nuestro informe de fecha 07-03-2025
PISTRELLI, HENRY MARTIN Y ASOCIADOS S.A.
C.P.C.E.C.A.B.A. T° 1 - F° 13


LEONEL G. TREMONTI
Socio
Contador Público U.B.A.
C.P.C.E.C.A.B.A. T° 315 - F° 173


DANIEL ALBERTO REAL
Gerente de Administración

DANIEL L. SANTAMANS
Contador General

28. Gestión de riesgos y gobierno corporativo

Los datos e información sobre la Gestión de riesgos y Gobierno corporativo se describen en la Nota 28. a los estados financieros consolidados.

29. Política de transparencia en materia de gobierno societario

Las políticas de transparencia en materia de Gobierno Societario de acuerdo con lo requerido por la Comunicación "A" 5293 y complementarias emitidas por el BCRA se describen en la Nota 29. a los estados financieros consolidados.

30. Sistema de seguro de garantía de los depósitos bancarios – Fondo de Garantía de los depósitos


Mediante la Ley N° 24.485, publicada el 18 de abril de 1995, y el Decreto N° 540/1995 de la misma fecha, se dispuso la creación del Sistema de Seguro de Garantía de los depósitos, al cual se le asignaron las características de ser limitado, obligatorio y oneroso, con el objeto de cubrir los riesgos de los depósitos bancarios, en forma subsidiaria y complementaria al sistema de privilegios y protección de depósitos establecido por la Ley de Entidades Financieras.

La misma dispuso la constitución de la sociedad "Seguro de Depósitos Sociedad Anónima" (SEDESA) con el objeto exclusivo de administrar el Fondo de Garantía de los Depósitos, cuyos accionistas de conformidad con las modificaciones introducidas por el Decreto N° 1292/1996, serán el BCRA, con una acción como mínimo y los fiduciarios del contrato de fideicomiso constituido por las entidades financieras en la proporción que para cada una determine el BCRA en función de sus aportes al Fondo de Garantía de los Depósitos. En agosto de 1995 se constituyó dicha Sociedad en la que la Entidad no participa del capital social.

Estarán alcanzados los depósitos en pesos y en moneda extranjera constituidos en las entidades participantes bajo la forma de cuenta corriente, caja de ahorros, plazo fijo u otras modalidades que determine el BCRA hasta la suma de 25.000 y que reúnan los requisitos establecidos en el Decreto N° 540/1995 y los demás que disponga la autoridad de aplicación. Por otra parte, el BCRA dispuso que se excluyan del régimen de garantías, entre otros, los depósitos de entidades financieras, los efectuados por personas vinculadas a la Entidad y los depósitos de títulos valores.


No están alcanzados: a) los depósitos de entidades financieras en otros intermediarios, incluidos los certificados de plazo fijo adquiridos por negociación secundaria; b) los depósitos efectuados por personas vinculadas, directa o indirectamente, a la Entidad según las pautas establecidas o que establezca en el futuro el BCRA; c) los depósitos a plazo fijo de títulos valores, aceptaciones o garantías; d) los depósitos constituidos con posterioridad al 1° de julio de 1995, sobre los cuales se hubiere pactado una tasa de interés superior en dos puntos porcentuales anuales a la tasa de interés pasiva para plazos equivalentes del BCRA correspondiente al día anterior al de la

Firmado a efectos de su identificación con nuestro informe de fecha 07-03-2025 por Comisión Fiscalizadora


CARLOS JAVIER PIAZZA
Sindico

JUAN T. NÁPOLI
Presidente

Firmado a efectos de su identificación con nuestro informe de fecha 07-03-2025
PISTRELLI, HENRY MARTIN Y ASOCIADOS S.A.
C.P.C.E.C.A.B.A. T° 1 - F° 13


LEONEL G. TREMONTI
Socio
Contador Público U.B.A.
C.P.C.E.C.A.B.A. T° 315 - F° 173


DANIEL ALBERTO REAL
Gerente de Administración

DANIEL L. SANTAMANS
Contador General

BANCO DE VALORES S.A.

- 156 -

imposición. El BCRA podrá modificar la tasa de referencia establecida en este inciso; y e) los demás depósitos que para el futuro excluya la autoridad de aplicación.

A partir del aporte con vencimiento el 7 de abril de 2016 se estableció la reducción del aporte al mencionando Fondo de Garantía de 0,06% al 0,015%. Asimismo, y para cubrir necesidades de recursos del Fondo, el BCRA podrá requerir la integración, en carácter de anticipo, del equivalente de hasta veinticuatro aportes mínimos normales.

31. Sociedad Depositaria de Fondos Comunes de Inversión

La información de Banco de Valores S.A. como Sociedad Depositaria de Fondos Comunes de Inversión se expone en la Nota 31. a los estados financieros consolidados.

32. Activos fiduciarios

La información sobre los Activos fiduciarios de Banco de Valores S.A. se expone en la Nota 32. a los estados financieros consolidados.

33. Cumplimiento de las disposiciones para actuar en las distintas categorías de agente definidas por la Comisión Nacional de Valores (CNV)

La información sobre el cumplimiento de Banco de Valores S.A. de las disposiciones para actuar en las distintas categorías de agente definidas por la Comisión Nacional de Valores (CNV) se exponen en la Nota 33. de los estados financieros consolidados.


34. Detalle de integración de Efectivo Mínimo

Cuentas que identifican el cumplimiento del efectivo mínimo:

Los conceptos computados por la Entidad para integrar la exigencia de efectivo mínimo vigente para el mes de diciembre de 2024 se detallan a continuación, indicando el saldo a fin de mes de las cuentas correspondientes:


Concepto	Saldo al 31/12/2024	
	Pesos	Moneda Extranjera
Efectivo y Depósitos en Bancos: Saldos en cuentas en el BCRA	10.400.000	485.081.846
Activos Financieros entregados en garantía: Cuentas especiales de garantía en el BCRA	28.312.490	6.835.225
Total	38.712.490	491.917.071


Firmado a efectos de su identificación con nuestro informe de fecha 07-03-2025 por Comisión Fiscalizadora


CARLOS JAVIER PIAZZA
Síndico

JUAN I. NAPOLI
Presidente

Firmado a efectos de su identificación con nuestro informe de fecha 07-03-2025
PISTRELLI, HENRY MARTIN Y ASOCIADOS S.A.
C.P.C.E.C.A.B.A. T° 1 - F° 13


LEONEL G. TREMONTI
Socio
Contador Público U.B.A.
C.P.C.E.C.A.B.A. T° 315 - F° 173


DANIEL ALBERTO REAL
Gerente de Administración

DANIEL L. SANTAMANS
Contador General

BANCO DE VALORES S.A.

- 157 -

35. Acciones legales

Las Acciones legales de Banco de Valores S.A. se describen en la Nota 35. a los estados financieros consolidados.

36. Sanciones aplicadas a la Entidad y sumarios iniciados por el BCRA y la CNV

Las sanciones administrativas y/o disciplinarias, y las penales con sentencia judicial de primera instancia, que fueran aplicadas o iniciadas por el BCRA, la Unidad de Información Financiera (UIF), la CNV y la Superintendencia de Seguros de la Nación, así como la información de los sumarios iniciados por el BCRA se describen en la Nota 36. a los estados financieros consolidados.

37. Restricciones a la distribución de utilidades

Las cuestiones relacionadas con la restricción a la distribución de utilidades han sido incluidas en la Nota 37. a los estados financieros consolidados.

38. Bienes de disponibilidad restringida

	<u>31/12/2024</u>	<u>31/12/2023</u>
Otros activos financieros		
Deudores varios (1)	1.811	3.944
Activos entregados en garantía		
Garantía por operaciones con BCRA (2)	35.147.715	40.890.828
Depósitos en garantía (3)	1.125.988	17.304.841
Fideicomiso en garantía (4)	3.500	-
TOTAL	<u>36.279.014</u>	<u>58.199.613</u>

- (1) Corresponden a embargos recibidos de la Dirección General de Rentas de la Provincia de Misiones, con relación a la determinación y liquidación del Impuesto a los Sellos de fideicomisos financieros para los cuales la Entidad actúa como fiduciario.
- (2) Corresponden a cuentas corrientes especiales de garantías abiertas en el BCRA por las operaciones vinculadas con las cámaras electrónicas de compensación y otras asimilables.
- (3) Se encuentra afectados en cuentas corrientes especiales de garantía por alquiler de inmuebles y por aportes mutualizados en Coelsa S.A.
- (4) Corresponde a garantías administradas por un Fideicomiso para operar en Rofex.

39. Evolución de la situación macroeconómica, del sistema financiero y de capitales


La Evolución de la situación macroeconómica, del sistema financiero y de capitales se describe en la Nota 39. a los estados financieros consolidados.


Firmado a efectos de su identificación con
nuestro informe de fecha 07-03-2025
por Comisión Fiscalizadora


CARLOS JAVIER PIAZZA
Síndico

JUAN I. NAPOL
Presidente

Firmado a efectos de su identificación con
nuestro informe de fecha 07-03-2025
PISTRELLI, HENRY MARTIN Y ASOCIADOS S.A.
C.P.C.E.C.A.B.A. T° 1 - F° 13


LEONEL G. TREMONTI
Socio
Contador Público U.B.A.
C.P.C.E.C.A.B.A. T° 315 - F° 173


DANIEL ALBERTO REAL
Gerente de Administración

DANIEL L. SANTAMANS
Contador General


BANCO DE VALORES S.A.

- 158 -

40. Hechos ocurridos después del ejercicio sobre el que se informa


No existen acontecimientos ocurridos entre la fecha de cierre del ejercicio y la emisión de los presentes estados financieros que puedan afectar significativamente la situación financiera o los resultados del ejercicio que no hayan sido expuestos en las notas a los estados financieros mencionados.

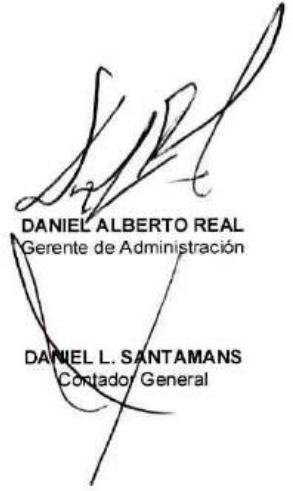
Firmado a efectos de su identificación con
nuestro informe de fecha 07-03-2025
por Comisión Fiscalizadora


CARLOS JAVIER PIAZZA
Síndico

JUAN I. NÁPOLI
Presidente

Firmado a efectos de su identificación con
nuestro informe de fecha 07-03-2025
PISTRELLI, HENRY MARTIN Y ASOCIADOS S.A.
C.P.C.E.C.A.B.A. T° 1 - F° 13


LEONEL G. TREMONTI
Socio
Contador Público U.B.A.
C.P.C.E.C.A.B.A. T° 315 - F° 173


DANIEL ALBERTO REAL
Gerente de Administración

DANIEL L. SANTAMANS
Contador General

DETALLE DE TÍTULOS PÚBLICOS Y PRIVADOS SEPARADOS AL 31 DE DICIEMBRE DE 2024 y 2023
 (Cifras expresadas en miles de pesos en moneda homogénea)

Concepto	Identificación	TENENCIA				POSICIÓN 2024		
		Valor Razonable	Nivel de valor razonable	Saldo de libros 31/12/2024	Saldo de libros 31/12/2023	Posición sin Opciones	Opciones	Posición Final
OTROS TÍTULOS DE DEUDA								
Medición a costo amortizado								
Del País								
Títulos públicos								
Letra del Tesoro Nacional Capitalizable en Pesos Vto. 30.05.2025	9306	28.463.921		24.091.292	-	24.680.575	-	24.680.575
Letra Fiscal de Liquidez Vto 17/07/25	9285	36.415.169		36.415.169	-	36.415.169	-	36.415.169
Letra del Tesoro Nacional Capitalizable en Pesos Vto. 31.03.2025	9286	41.313.486		10.156.951	-	38.509.519	-	38.509.519
Letra del Tesoro Nacional Capitalizable en Pesos Vto. 16.05.2025	9300	38.023.650		32.761.953	-	38.595.799	-	38.595.799
Letra del Tesoro Nacional Capitalizable en Pesos Vto. 16.04.2025	9299	55.335.030		44.096.795	-	54.248.961	-	54.248.961
Letra del Tesoro Nacional Capitalizable en Pesos Vto. 14.03.2025	9288	23.520.000		22.994.293	-	22.994.233	-	22.994.233
BONOS A TASA D AJUSTE POR CER VTO 15.12.2025	9248	32.271.000		32.660.188	-	32.660.188	-	32.660.188
Letra del Tesoro Nacional Capitalizable en Pesos Vto. 30.06.2025	9295	18.877.500		12.698.830	-	17.533.362	-	17.533.362
BOPREAL S.3 Vto. 31/05/2026 USD CG	9247	16.298.500		14.885.767	-	14.885.767	-	14.885.767
Bonos a tasa 0 ajuste por Cer Vto 15.12.2026	9249	11.760.000		11.759.327	-	12.073.231	-	12.073.231
Letra del Tesoro Nacional Capitalizable en Pesos Vto. 12.06.2025	9301	13.015.000		11.503.829	-	11.503.829	-	11.503.829
Letra del Tesoro Nacional Capitalizable en Pesos Vto. 14.02.2025	9297	12.854.000		12.563.757	-	12.563.757	-	12.563.757
BONDER Vto 09.11.25	9131	8.115.662		9.846.621	-	9.846.621	-	9.846.621
BONO DEL TESORO NAC AJ CER Vto 30.06.2025	9244	7.241.269		8.030.594	-	8.030.594	-	8.030.594
BONO TESORO NAC \$ AJ CER 4.25% V.14/02/25	9180	542.724		34.622	-	532.550	-	532.550
BONOS A TASA D AJUST X CER Bonc Pcia de Mendoza	42902	2.858.645		2.858.645	-	2.858.645	-	2.858.645
BONO REP ARGENTINA USD STEP UP 2030	9291	1.728.986		433.204	3.502.715	1.989.843	-	1.989.843
BONDOS REP ARG CDESC \$ 5.63% 2033 (DIP)	45596	364.500		-	361.764	457.222	-	457.222
BONDOS REP ARG CUASI PAR \$ 3.31% 2046	45597	529.960		-	167.831	399.154	-	399.154
BONO REP ARGENTINA USD STEP UP 2038	9293	160.425		172.922	299.697	172.922	-	172.922
BONDOS REP ARG. DISCOUNTS ARG 2010-2033 (DIP)	5444	112.189		132.570	105.304	132.570	-	132.570
Letra del Tesoro Nacional Capitalizable en Pesos Vto. 31.01.2025	9251	23.309.331		14.796.971	-	23.121.261	-	23.121.261
BONO REP ARGENTINA USD 1% 2029	5927	9.411		10.108	17.296	10.108	-	10.108
Letra del Tesoro Nacional Capitalizable en Pesos Vto. 28.02.2025	9253	20.239		20.279	-	20.279	-	20.279
Letra del Tesoro Nacional Capitalizable en Pesos Vto. 17.01.2025	9293	1.150.324		1.150.621	-	1.150.621	-	1,150,621
Letra del Tesoro Nacional Capitalizable en Pesos Vto. 28.04.2025	9303	27.439.676		26.318.902	-	26.318.902	-	26,318,902
Letra del Tesoro Nacional Capitalizable en Pesos Vto. 30.05.2025	9304	27.378.395		25.337.944	-	26,016,476	-	26,016,476
Letra del Tesoro Nacional Capitalizable en Pesos Vto. 15.06.2025	9300	30.404.500		27.494.649	-	27,494,649	-	27,494,649
Bono del Tesoro Nacional Capitalizable en Pesos Vto. 17.10.2025	9309	9.358.450		6.190.336	-	8,058,659	-	8,058,659
BONO DEL TESORO BONCER 2% \$ 2026	5925	838.000		811.657	-	811.657	-	811.657
Bono del tes nac en pesos cero cupon ajuste CER Vto. 30-06-2026	9240	3.348.750		3.259.860	-	3.259.860	-	3.259.860
Bono del tes nac en pesos cero cupon ajuste CER Vto. 31-03-2026	9257	11.119.200		11.030.388	-	11.030.388	-	11,030,388
Bono del tes nac en pesos cero cupon ajuste CER Vto. 30-10-2026	9313	10.848.000		10.599.989	-	10,599,989	-	10,599,989
BONDOS REP. ARG. US\$ STEP UP V.09/07/30	81086	1.233.696		1.236.089	-	1,236,089	-	1,236,089
LT AJUST CER A DESC V 6/01/24 \$ C	9221	-		-	259.655	-	-	-
BONO TESORO NAC \$ AJ CER 3.75% V.14/04/24	9178	-		-	788.531	-	-	-
LT PCIA NEUQUEN SI CL1 V31/03/24	42685	-		-	868.914	-	-	-
B TESORO VINC USD VT 30/04/2024 C G	9120	-		-	1.754.012	-	-	-
BONDOS REP ARG AJ CER VT 28/07/24 \$ C G	5405	-		-	8.780.246	-	-	-
BONDOS DE CONSOLIDACION 6 SERIE \$ 2% ESC (PR13)	2420	-		-	10.020	-	-	-
Total Títulos Públicos		494.055.167		416.384.465	16.877.025	479.419.949		479.419.949
Letras BCRA								
Letra de Liquidez del BCRA - Vto 11.01.24 a 28 Dias	14085	-		-	9.824.842	-	-	-
Letra de Liquidez del BCRA - Vto 03.01.24 a 28 Dias	14084	-		-	3.600.636	-	-	-
Total Letras BCRA					13.425.478			
Total Títulos públicos		494.055.167		416.384.465	30.302.503	479.419.949		479.419.949

Firmado a efectos de su identificación con
 nuestro informe de fecha 07-03-2025
 Por Comisión Fiscalizadora

 CARLOS JAVIER PIAZZA
 Director

Firmado a efectos de su identificación con
 nuestro informe de fecha 07-03-2025
 PISTRELLI HENRY MARTIN Y ASOCIADOS S.A.
 C.P.C.E.C.A.B.A. T° 1 - F° 13

 LEONEL G. TREMONTI
 Socio
 Contador Público U.B.A.
 C.P.C.E.C.A.B.A. T° 310 - F° 173

DANIEL L. SANTAMANS
 Gerente de Administración
 Contador General

DETALLE DE TÍTULOS PÚBLICOS Y PRIVADOS SEPARADOS AL 31 DE DICIEMBRE DE 2024 y 2023
 (Cifras expresadas en miles de pesos en moneda homogénea)

Concepto	Identificación	TENENCIA				POSICIÓN 2024		
		Valor Razonable	Nivel de valor razonable	Saldo de libros 31/12/2024	Saldo de libros 31/12/2023	Posición sin Opciones	Opciones	Posición Final
Títulos privados								
Obligaciones negociables								
O.N. VISTA ENERGY ARGENTINA CLASE XXIII	57636	11.592.245	-	11.592.245	-	11.592.245	-	11.592.245
O.N. PAMPA 21	80929	11.123.669	-	11.123.669	-	11.123.669	-	11.123.669
O.N. PAN AMERICAN	96606	8.983.187	-	8.983.187	12.449.165	8.983.187	-	8.983.187
O.N. YPF CLASE 53 VTO 21-07-27	92799	9.337.913	-	9.337.913	13.057.299	9.337.913	-	9.337.913
O.N. ARCOR REGS 8.25% V.09/10/2027	96504	6.662.621	-	6.662.621	9.025.588	6.662.621	-	6.662.621
O.N. CAPEX S.A.	83286	7.410.952	-	7.410.952	6.185.160	7.410.952	-	7.410.952
O.N. YPF CLASE 39 8.00% US\$ VTO 28/07/2025	91870	6.925.673	-	6.925.673	11.182.141	6.925.673	-	6.925.673
O.N. CAPEX S.A. CLASE VII VTO 29-06-26	57720	4.172.885	-	4.172.885	-	4.172.885	-	4.172.885
O.N. ALUAR SERIE 9 VTO 13-06-26	57817	3.108.276	-	3.108.276	-	3.108.276	-	3.108.276
O.N. COMPAÑIA GRAL COMBUSTIBLES	81388	2.933.962	-	2.933.962	4.006.631	2.933.962	-	2.933.962
O.N. ALUAR VTO 21/03/2027	57963	2.567.054	-	2.567.054	-	2.567.054	-	2.567.054
O.N. PETROQUIMICA CL. R V2210/28 USD	58155	4.183.678	-	4.183.678	-	4.183.678	-	4.183.678
O.N. TEGPETROL CL.9 V2410/29 US\$ CG	58166	5.228.173	-	5.228.173	-	5.228.173	-	5.228.173
O.N. CRESUD 831 C47 USD MEP	58296	3.125.064	-	3.125.064	-	3.125.064	-	3.125.064
O.N. CFN SERIE VII	58248	2.088.859	-	2.088.859	-	2.088.859	-	2.088.859
O.N. ALUAR SERIE 7 VTO 12/10/28	57437	-	-	-	3.575.738	-	-	-
O.N. PETROLERA ACONCAGUA CL14 V 04/09/2025 \$ CG	58030	1.538.683	-	1.538.683	-	1.538.683	-	1.538.683
O.N. TARJETA NARANJA 60	57453	-	-	-	2.622.453	-	-	-
O.N. CFN SERIE VI	57745	794.053	-	794.053	-	794.053	-	794.053
O.N. BCO SERV. Y TRANSACCIONES	57589	528.982	-	528.982	-	528.982	-	528.982
O.N. BST CLASE 1B	58073	505.427	-	505.427	-	505.427	-	505.427
O.N. CREDITOS SERIE VIII	57838	406.488	-	406.488	-	406.488	-	406.488
O.N. CREDITO DIRECTO XXVII	57798	233.192	-	233.192	-	233.192	-	233.192
O.N. SION SERIE X	57045	84.434	-	84.434	179.783	84.434	-	84.434
O.N. CREDITOS IX	58088	80.678	-	80.678	-	80.678	-	80.678
O.N. REGARD SERIE II	58089	2.303	-	2.303	-	2.303	-	2.303
O.N. LABORATORIOS RICH S.4 V21/03/24 \$ CG	56705	-	-	-	122.869	-	-	-
O.N. CFN SERIE V	57033	-	-	-	1.203.606	-	-	-
O.N. PAMPA ENERGIA S.A.	91977	-	-	-	19.385.101	-	-	-
O.N. CREDITO DIRECTO XXVI	57334	-	-	-	230.635	-	-	-
Total Títulos privados - ON		93.638.450		93.638.450	82.206.964	90.638.450		93.638.450
Títulos de deuda de fideicomisos financieros								
COLOCACIONES VARIAS UNDERWRITER		974.539	-	974.539	1.504.793	974.539	-	974.539
SION CONECTA INF PRIV 1 UVAS CG	58003	655.324	-	655.324	-	655.324	-	655.324
CONSUBDND 186 CLASE A	57999	197.886	-	197.886	-	197.886	-	197.886
SECUBOND 233 CLASE A	58036	153.508	-	153.508	-	153.508	-	153.508
MONI MOBILE XI CLASE A	57925	130.509	-	130.509	-	130.509	-	130.509
MEGABONO CREDITO 302 CLASE A	57885	63.690	-	63.690	-	63.690	-	63.690
ELEBAR VII CLASE A	58033	38.355	-	38.355	-	38.355	-	38.355
MONI MOBILE XII	58103	308.593	-	308.593	-	308.593	-	308.593
CLUB RIVER PLATE	58119	3.918.656	-	3.918.656	-	3.918.656	-	3.918.656
MEGABONO 317 CLASE A	58208	1.452.939	-	1.452.939	-	1.452.939	-	1.452.939
RDA SERIE III	58237	62.442	-	62.442	-	62.442	-	62.442
VDF MEGABONO CREDITO 310	58296	1.040.350	-	1.040.350	-	1.040.350	-	1.040.350
VDF MEGABONO CREDITO 319	58305	1.667.219	-	1.667.219	-	1.667.219	-	1.667.219
VDF SECUBOND 237	58318	351.977	-	351.977	-	351.977	-	351.977
VDF ELEBAR VIII	58367	605.678	-	605.678	-	605.678	-	605.678
MEGABONO 281 CLASE A	57179	-	-	-	247.538	-	-	-
MEGABONO 283 CLASE A	57244	-	-	-	203.631	-	-	-
MEGABONO 286 CLASE A	57310	-	-	-	848.735	-	-	-
ELEBAR III CLASE A	57272	-	-	-	177.255	-	-	-
MONI MOBILE VII CLASE A	57367	-	-	-	146.017	-	-	-
ELEBAR IV CLASE A	57372	-	-	-	300.494	-	-	-
MEGABONO 287 CLASE A	57407	-	-	-	993.411	-	-	-
SECUBOND 229 CLASE A	57424	-	-	-	25.135	-	-	-
SECUBOND 230 CLASE A	57480	-	-	-	109.992	-	-	-
MEGABONO CREDITO 288 CLASE A	57429	-	-	-	850.798	-	-	-
MEGABONO 289 CLASE A	57477	-	-	-	590.588	-	-	-
MEGABONO 301 CLASE A	57518	-	-	-	1.231.854	-	-	-
MONI MOBILE IX CLASE A	57474	-	-	-	301.370	-	-	-
VDF CLAVE SERIE III CLASE A	56961	-	-	-	3.123	-	-	-
VDF CLAVE SERIE II CLASE B	56176	-	-	-	5.703	-	-	-
VDF CLAVE SERIE III CLASE B	56962	-	-	-	84.930	-	-	-
MEGABONO CREDITO 280 CLASE A	57070	-	-	-	31.763	-	-	-
MEGABONO 289 CLASE A	57098	-	-	-	419.941	-	-	-
DECRETOS 18 CLASE A	57150	-	-	-	66.913	-	-	-
MEGABONO CREDITO 284 CLASE A	57206	-	-	-	349.676	-	-	-
TOTAL ASSETS II CLASE A	57261	-	-	-	19.290	-	-	-
CONSUBDND 162 CLASE A	57188	-	-	-	39.924	-	-	-
Total Títulos de deuda de fideicomisos financieros		11.621.654		11.621.654	8.300.355	11,621,654		11,621,654
Total Títulos privados		105.260.104		105.260.104	90.506.319	105.260.104		105.260.104
Previsión Títulos privados (Anexo R)		-		(1.177.929)	(605.063)	(1.177.929)		(1,177,929)
Total Otros Títulos de Deuda		603.316.271		620.446.640	119.903.759	603.606.128		683.602.124

Firmado a efectos de su identificación con
 nuestro informe de fecha 07-03-2025
 Por Comisión Fiscalizadora
CARLOS JAVIER PIZZA
 Socio
JUAN CARLOS POLI
 Presidente

Firmado a efectos de su identificación con
 nuestro informe de fecha 07-03-2025
PISTRELLI HENRY MARTIN Y ASOCIADOS S.A.
 D.P.C.E.C.A.B.A. T° 1 - F° 13
LEONEL G. TREMONTI
 Socio
 Contador Público U.B.A.
 C.P.C.E.C.A.B.A. T° 315 - F° 173

DANIEL ALBERTO REAL
 Gerente de Administración
DANIEL L. SANTAMANS
 Contador General

BANCO DE VALORES S.A. - Sarmiento 310 - Ciudad Autónoma de Buenos Aires
 Fecha en que se cumple el plazo de duración de la sociedad: 17/12/2077

ANEXO A
 (Cont.)

DETALLE DE TÍTULOS PÚBLICOS Y PRIVADOS SEPARADOS AL 31 DE DICIEMBRE DE 2024 Y 2023
 (Cifras expresadas en miles de pesos en moneda homogénea)

Concepto	Identificación	TENENCIA				POSICIÓN 2024		
		Valor Razonable	Nivel de valor razonable	Saldo de libros 31/12/2024	Saldo de libros 31/12/2023	Posición sin Opciones	Opciones	Posición Final
INSTRUMENTOS DE PATRIMONIO								
Medidos a valor razonable con cambios en resultados								
Del País								
Acciones COELSA	1130692264785	230.027	1	230.027	116.698	230.027	-	230.027
Acciones Distribidora de Gas del Centro S.A.	1133657865279	216.000	1	216.000	-	216.000	-	216.000
Acciones Autopieta del Sol S.A.	1130677237119	93.992	1	93.992	102.286	93.992	-	93.992
Acciones Garovaglio & Zorraquin SA	1130502044861	5.933	1	5.933	7.138	5.933	-	5.933
Acciones Mercado Abierto Electrónico S.A.	1133626189159	56	1	56	122	56	-	56
Acciones Zanella Hnos	1130502488872	30	1	30	65	30	-	30
Acciones Garantizar S.G.R.	1130698331761	25	1	25	54	25	-	25
Acciones Bnd. Garantías S.G.R.	1130709609915	2	1	2	4	2	-	2
Acciones Agenccontrol S.A.	1130689964306	1	1	1	2	1	-	1
Total Instrumentos de Patrimonio del País		546.068		546.068	226.359	546.068	-	546.068
Otros								
Del Exterior								
Acciones Bladex Clase " B "	9900198PA0001	127	1	127	277	127	-	127
Total Instrumentos de Patrimonio del Exterior		127		127	277	127	-	127
Total Instrumentos de Patrimonio		546.193		546.193	226.636	546.193	-	546.193
Total General		602.851.464		620.992.833	120.130.295	584.048.317	-	584.048.317

Firmado a efectos de su identificación con nuestro informe de fecha 07-03-2025 por Comisión Fiscalizadora

CARLOS JAVIER PUZZA
 Síndico

JUAN I. APOLI
 Presidente

Firmado a efectos de su identificación con nuestro informe de fecha 07-03-2025
 PISTRELLI, HENRY MARTIN Y ASOCIADOS S.A.
 C.P.C.E.C.A.B.A. T° 1 - F° 13

LEONEL G. TREMONTI
 Socio
 Contador Público U.B.A.
 C.P.C.E.C.A.B.A. T° 315 - F° 173

DANIEL ALBERTO REAL
 Gerente de Administración

DANIEL L. SANTAMANS
 Contador General

**CLASIFICACIÓN DE PRÉSTAMOS Y OTRAS FINANCIACIONES POR SITUACIÓN Y GARANTÍAS RECIBIDAS SEPARADOS
 AL 31 DE DICIEMBRE DE 2024 y 2023**

(Cifras expresadas en miles de pesos en moneda homogénea)

	31/12/2024	31/12/2023
CARTERA COMERCIAL		
En situación normal		
Con garantías y contragarantías preferidas "A"	319.323.483	116.212.556
Sin garantías ni contragarantías preferidas	2.904	7.066
	319.320.579	116.205.490
TOTAL CARTERA COMERCIAL	319.323.483	116.212.556
	31/12/2024	31/12/2023
CARTERA CONSUMO Y VIVIENDA		
Cumplimiento normal		
Con garantías y contragarantías preferidas "A"	2.149.838	1.865.081
Con garantías y contragarantías preferidas "B"	165	22
Sin garantías ni contragarantías preferidas	51.426	357.089
	2.098.247	1.507.970
Riesgo medio		
Sin garantías ni contragarantías preferidas	410	54
	410	54
Irrecuperable		
Sin garantías ni contragarantías preferidas	-	117.364
	-	117.364
TOTAL CARTERA CONSUMO Y VIVIENDA	2.150.248	1.982.499
TOTAL GENERAL (1)	321.473.731	118.195.055


(1) Conciliación:


Préstamos y otras financiaciones según Estado de Situación Financiera Separado

- + Previsiones de Préstamos y otras financiaciones
- Préstamos al personal
- + Títulos privados - Obligaciones negociables - Medición a costo amortizado
- + Títulos privados - Títulos de Deuda de Fideicomisos Financieros - Medición a costo amortizado
- + Otras garantías otorgadas comprendidas en las Normas de Clasif. de Deudores


Préstamos y otras financiaciones según Anexo	214.808.150	27.850.910
	2.230.222	834.751
	(1.284.745)	(1.072.188)
	93.638.450	82.205.964
	11.621.654	8.300.355
	460.000	75.263
	321.473.731	118.195.055


Firmado a efectos de su identificación con
 nuestro informe de fecha 07-03-2025
 Por Comisión Fiscalizadora



CARLOS JAVIER PIAZZA
 Síndico


JUAN NAPOLI
 Presidente

Firmado a efectos de su identificación con
 nuestro informe de fecha 07-03-2025
 PISTRELLI, HENRY MARTIN Y ASOCIADOS S.A.
 C.P.C.E.C.A.B.A. T° 1 - F° 13


LEONEL G. TREMONTI
 Socio
 Contador Público U.B.A.
 C.P.C.E.C.A.B.A. T° 315 - F° 173


DANIEL ALBERTO REAL
 Gerente de Administración


DANIEL L. SANTAMANS
 Contador General

BANCO DE VALORES S.A. - Sarmiento 310 - Ciudad Autónoma de Buenos Aires
Fecha en que se cumple el plazo de duración de la sociedad: 17/12/2077

ANEXO C

**CONCENTRACIÓN DE PRÉSTAMOS Y OTRAS FINANCIACIONES SEPARADOS
AL 31 DE DICIEMBRE DE 2024 y 2023**

(Cifras expresadas en miles de pesos en moneda homogénea)

Número de clientes	FINANCIACIONES			
	31/12/2024		31/12/2023	
	Saldo de Deuda	% sobre cartera total	Saldo de Deuda	% sobre cartera total
10 mayores clientes	157.106.924	48,87%	105.884.169	89,58%
50 siguientes mayores clientes	163.954.990	51,00%	12.271.616	10,38%
100 siguientes mayores clientes	411.817	0,13%	39.270	0,04%
TOTAL	321.473.731	100%	118.195.055	100,00%

Firmado a efectos de su identificación con
nuestro informe de fecha 07-03-2025
Por Comisión Fiscalizadora


CARLOS JAVIER PIAZZA
Síndico

JUAN NAPOLI
Presidente

Firmado a efectos de su identificación con
nuestro informe de fecha 07-03-2025
PISTRELLI, HENRY MARTIN Y ASOCIADOS S.A.
C.P.C.E.C.A.B.A. T° 1 - F° 13


LEONEL G. TREMONTI
Socio
Contador Público U.B.A.
C.P.C.E.C.A.B.A. T° 315 - F° 173


DANIEL ALBERTO REAL
Gerente de Administración



DANIEL L. SANTAMANS
Contador General

APERTURA POR PLAZOS DE PRÉSTAMOS Y OTRAS FINANCIACIONES SEPARADOS
AL 31 DE DICIEMBRE DE 2024
(Cifras expresadas en miles de pesos en moneda homogénea)

Concepto	Cartera vencida	Plazos que restan para su vencimiento						Total
		1 mes	3 meses	6 meses	12 meses	24 meses	más de 24 meses	
Sector Financiero	-	60.249.503	42.227.140	-	-	-	-	102.476.643
Sector Privado no financiero y residentes en el exterior	-	74.499.420	1.062.772	3.441.787	3.421.511	18.866.367	16.805.170	116.097.027
TOTAL	-	134.748.923	43.289.912	3.441.787	3.421.511	18.866.367	16.805.170	220.573.670

En este Anexo se expone la caída de riesgos futuros contractuales incluyendo los intereses y accesorios a devengar hasta el vencimiento de los contratos.


Firmado a efectos de su identificación con
nuestro informe de fecha 07-03-2025
Por Comisión Fiscalizadora


CARLOS JAVIER PIAZZA
Síndico

JUAN LAPOLI
Presidente

Firmado a efectos de su identificación con
nuestro informe de fecha 07-03-2025
PISTRELLI, HENRY MARTIN Y ASOCIADOS S.A.
C.P.C.E.C.A.B.A. T° 1 - F° 13


LEONEL G. TREMONTI
Socio
Contador Público U.B.A.
C.P.C.E.C.A.B.A. T° 315 - F° 173


DANIEL ALBERTO REAL
Gerente de Administración

DANIEL L. SANTAMANS
Contador General

DETALLE DE PARTICIPACIONES EN OTRAS SOCIEDADES SEPARADOS
 AL 31 DE DICIEMBRE DE 2024 Y 2023
 (Cifras expresadas en miles de pesos)

Identificación	Concepto Denominación	Acciones				Importe al 31/12/2024	Importe al 31/12/2023	Actividad principal	Información sobre el emisor			
		Clase	Valor Nominal unitario	Votos por acción	Cantidad				Datos del último Estado Financiero			
									Fecha cierre del ejercicio	Capital	Patrimonio neto	Resultado del ejercicio
PARTICIPACIONES EN OTRAS SOCIEDADES												
Controladas												
En el país												
1130642199369	Mercado de Futuros y Opciones S.A.	Ords. Nominal	\$ 1	1 voto	1.570	1.944	13.663	Inversora	31/12/2024	12.310	1.667	(10.413) (1)
1130735973247	Valeo Securities S.A.U.	Ords. Nominal	\$ 1	1 voto	1.000.000	995.500	-	Agente de Negociación	31/12/2024	1.117.756	895.500	(122.256) (1)
En el exterior												
9900196170002	Valores Administradora de Fondos de Inversión y Fideicomiso S.A.	Ords. Nominal	\$ 1	1 voto	60.000	1.367.265	2.020.489	Inversora	31/12/2024	1.907.062	1.371.218	(536.444) (1)
9900196170003	Cause S.A.	Ords. Nominal	\$ 132	1 voto	1 (2)	3.770.121	6.619.525	Inversora	31/12/2024	4.483.929	4.524.148	40.220 (1)
9900126150004	BT Valeo LLC	Ords. Nominal	\$ 1	1 voto	25	11.537	-	Inversora	31/12/2024	51.625	27.720	(23.699) (1)
TOTAL PARTICIPACIONES EN OTRAS SOCIEDADES						6.146.367	8.663.947					

(1) Corresponden a las cifras de los últimos estados financieros auditados.
 (2) Se consignó "1" por ser menor a mil. Corresponden a 50 acciones.

Firmado a efectos de su identificación con
 nuestro informe de fecha 07-10-2025
 Fideicomiso Fiscalizadora
 CARLOS SAVALIERA PIERCE
 Síndico

JUAN L. RAPOLI
 Presidente

Firmado a efectos de su identificación con
 nuestro informe de fecha 07-03-2026
 PISTRELLI, HENRY MARTIN Y ASOCIADOS S.A.
 C.P.C.E.C.A.B.A. T° 1 - F° 13

LEONEL G. TREMONTI
 Socio
 Contador Público U.B.A.
 C.P.C.E.C.A.B.A. T° 315 - F° 173

DANIEL ALBERTO REAL
 Gerente de Administración

DANIEL L. SANTAMANS
 Contador General

MOVIMIENTO DE PROPIEDAD, PLANTA Y EQUIPO SEPARADO
AL 31 DE DICIEMBRE DE 2024
(Cifras expresadas en miles de pesos)

Concepto	Valor de origen al inicio del ejercicio	Vida Útil total estimada en años	Altas	Transferencias	Bajas	Depreciación				Valor residual al 31/12/2024
						Acumulada	Baja	Del ejercicio	Al cierre	
Medición al costo										
- Inmuebles	8.807.546	50	-	-	-	902.106	-	161.111	1.063.217	7.744.329
- Derecho de uso por arrendamiento financiero	321.801	3	232.801	-	(198.120)	277.017	(198.120)	30.474	109.371	247.111
- Mobiliario e instalaciones	3.717.183	10	1.563	-	-	3.370.136	-	86.016	3.456.154	262.029
- Máquinas y equipos	5.639.321	5	281.553	-	-	5.230.480	-	226.180	5.456.660	464.214
- Obras en curso	-	-	16.575	-	-	-	-	-	-	16.575
TOTAL PROPIEDAD, PLANTA Y EQUIPO	18.485.851		531.492		(198.120)	9.779.741	(198.120)	603.781	10.085.402	8.733.821

MOVIMIENTO DE PROPIEDAD, PLANTA Y EQUIPO SEPARADO
AL 31 DE DICIEMBRE DE 2023
(Cifras expresadas en miles de pesos)

Concepto	Valor de origen al inicio del ejercicio	Vida Útil total estimada en años	Altas	Transferencias	Bajas	Depreciación				Valor residual al 31/12/2023
						Acumulada	Baja	Del ejercicio	Al cierre	
Medición al costo										
- Inmuebles	8.807.546	50	-	-	-	740.988	-	161.117	602.108	7.905.440
- Derecho de uso por arrendamiento financiero	328.366	3	-	-	(6.565)	212.838	(6.566)	70.745	277.017	44.784
- Mobiliario e instalaciones	3.706.457	10	7.725	-	-	3.241.945	-	128.153	3.370.138	347.045
- Máquinas y equipos	5.520.737	5	116.584	-	-	4.931.251	-	299.229	5.230.480	408.841
TOTAL PROPIEDAD, PLANTA Y EQUIPO	18.363.106		126.310		(6.565)	9.127.023	(6.566)	659.284	9.779.411	8.706.110

Firmado a efectos de su identificación con nuestro informe de fecha 07-03-2025
Por Comisión Fiscalizadora

CARLOS JAVIER PIZZAZZA
Síndico

JUAN LAPOLI
Presidente

Firmado a efectos de su identificación con nuestro informe de fecha 07-03-2025
PISTRELLI, HENRY MARTIN Y ASOCIADOS S.A.
C.P.C.E.C.A.B.A. T° 1 - F° 13

LEONEL G. TREMONTI
Socio
Contador Público U.B.A.
C.P.C.E.C.A.B.A. T° 315 - F° 173

DANIEL ALBERTO REAL
Gerente de Administración

DANIEL L. SANTAMANS
Contador General


MOVIMIENTO DE ACTIVOS INTANGIBLES SEPARADO
AL 31 DE DICIEMBRE DE 2024
(Cifras expresadas en miles de pesos)

Concepto	Valor de origen al inicio del ejercicio	Vida Útil Total estimada en años	Altas	Transferencias	Bajas	Depreciación				Valor residual al 31/12/2024
						Acumulada	Baja	Del ejercicio	Al cierre	
Medición al costo										
Llave de negocio	401.101	5	-	-	-	-	-	-	-	401.101
Licencias	285.140		-	-	(194.540)	213.554	(194.540)	34.729	53.743	36.857
TOTAL ACTIVOS INTANGIBLES	285.140				(194.540)	213.554	(194.540)	34.729	53.743	437.968

MOVIMIENTO DE ACTIVOS INTANGIBLES SEPARADO
AL 31 DE DICIEMBRE DE 2023
(Cifras expresadas en miles de pesos)

Concepto	Valor de origen al inicio del ejercicio	Vida Útil total estimada en años	Altas	Transferencias	Bajas	Depreciación				Valor residual al 31/12/2023
						Acumulada	Baja	Del ejercicio	Al cierre	
Medición al costo										
Llave de negocio	-	5	401.101	-	-	-	-	-	-	401.101
Licencias	1.748.910		24.665	-	(1.488.735)	1.572.182	(1.370.421)	11.794	210.554	71.586
TOTAL ACTIVOS INTANGIBLES	1.748.910		426.066		(1.488.735)	1.572.182	(1.370.421)	11.794	213.554	472.687


Firmado a efectos de su identificación con nuestro informe de fecha 07-03-2025 ante Comisión Fiscalizadora


CARLOS JAVIER MARZA
Síndico

JUAN L. NAPOLI
Presidente

Firmado a efectos de su identificación con nuestro informe de fecha 07-03-2025
PISTRELLI HENRY MARTIN Y ASOCIADOS S.A.
C.P.C.E.C.A.B.A. T° 1 - F° 13


LEONEL G. TREMONTI
Socio
Contador Público U.B.A.
C.P.C.E.C.A.B.A. T° 315 - F° 173


DANIEL ALBERTO REAL
Gerente de Administración

DANIEL L. SANTAMANS
Contador General


BANCO DE VALORES S.A. - Sarmiento 310 - Ciudad Autónoma de Buenos Aires
Fecha en que se cumple el plazo de duración de la sociedad: 17/12/2077

ANEXO H

CONCENTRACIÓN DE LOS DEPÓSITOS SEPARADOS
AL 31 DE DICIEMBRE DE 2024 y 2023
(Cifras expresadas en miles de pesos en moneda homogénea)


Número de clientes	DEPÓSITOS			
	31/12/2024		31/12/2023	
	Saldo de Colocación	% sobre cartera total	Saldo de Colocación	% sobre cartera total
10 mayores clientes	369.394.479	32,80%	1.052.594.632	49,19%
50 siguientes mayores clientes	514.305.878	45,66%	803.970.963	37,57%
100 siguientes mayores clientes	181.532.564	16,12%	169.667.693	7,93%
Resto de clientes	61.085.173	5,42%	113.771.616	5,31%
TOTAL	1.126.318.094	100,00%	2.140.004.904	100,00%


Firmado a efectos de su identificación con
nuestro informe de fecha 07-03-2025
Por Comisión Fiscalizadora



CARLOS JAVIER PIAZZA
Síndico


JUAN I. NAPOLI
Presidente

Firmado a efectos de su identificación con
nuestro informe de fecha 07-03-2025
PISTRELLI, HENRY MARTIN Y ASOCIADOS S.A.
C.P.C.E.C.A.B.A. T° 1 - F° 13


LEONEL G. TREMONTI
Socio
Contador Público U.B.A.
C.P.C.E.C.A.B.A. T° 315 - F° 173


DANIEL ALBERTO REAL
Gerente de Administración


DANIEL L. SANTAMANS
Contador General

BANCO DE VALORES S.A. - Sarmiento 310 - Ciudad Autónoma de Buenos Aires
 Fecha en que se cumple el plazo de duración de la sociedad: 17/12/2077

ANEXO I


**APERTURA DE PASIVOS FINANCIEROS POR PLAZOS REMANENTES SEPARADOS
 AL 31 DE DICIEMBRE DE 2024**

(Cifras expresadas en miles de pesos en moneda homogénea)

Concepto	Plazos que restan para su vencimiento						Total
	1 mes	3 meses	6 meses	12 meses	24 meses	más de 24 meses	
Depósitos	1.056.607.633	39.130.546	38.089.712	-	-	-	1.133.827.891
Sector Financiero	380	-	-	-	-	-	380
Sector Privado no Financiero y Residentes	1.056.607.253	39.130.546	38.089.712	-	-	-	1.133.827.511
Operaciones de pase y cauciones	11.219.169	-	-	-	-	-	11.219.169
Otras Entidades financieras	11.219.169	-	-	-	-	-	11.219.169
Otros pasivos financieros	31.245.269	-	-	-	-	-	31.245.269
Financiamientos recibidas del BCRA y otras Instituciones financieras	25	-	-	-	-	-	25
TOTAL	1.099.072.096	39.130.546	38.089.712	-	-	-	1.176.292.354


En este Anexo se expone la caída de flujos futuros contractuales incluyendo los intereses y accesorios a devengar hasta el vencimiento de los contratos.


Firmado a efectos de su identificación con
 nuestro informe de fecha 07-03-2025.
 Por Comisión Fiscalizadora



CARLOS JAVIER PIAZZA
 Síndico


JUAN I. NAPOLI
 Presidente

Firmado a efectos de su identificación con
 nuestro informe de fecha 07-03-2025.
PISTRELLI, HENRY MARTIN Y ASOCIADOS S.A.
 C.P.C.E.C.A.B.A. T° 1 - F° 13


LEONEL G. TREMONTI
 Socio
 Contador Público U.B.A.
 C.P.C.E.C.A.B.A. T° 315 - F° 173


DANIEL ALBERTO REAL
 Gerente de Administración


DANIEL L. SANTAMANS
 Contador General

BANCO DE VALORES S.A. - Samiento 310 - Ciudad Autónoma de Buenos Aires
Fecha en que se cumple el plazo de duración de la sociedad: 17/12/2077

MOVIMIENTO DE PROVISIONES SEPARADOS
AL 31 DE DICIEMBRE DE 2024 y 2023
(Cifras expresadas en miles de pesos en moneda homogénea)

Conceptos	Saldos al comienzo al ejercicio	Aumentos	Disminuciones		Resultado monetario generado por provisiones	Saldo final al 31/12/2024	Saldo final al 31/12/2023
			Desafectaciones	Aplicaciones			
DEL PASIVO							
Provisiones por compromisos eventuales (1)	586.120	1.709.074	-	403.243	392.832	1.499.119	586.120
Otras (2)	34.887	5.533	-	-	19.939	20.481	34.887
TOTAL PROVISIONES	621.007	1.714.607	-	403.243	412.771	1.519.600	621.007

(1) Constituidas a efectos de cubrir eventuales contingencias en relación con reclamos, juicios, sumarios administrativos y otros procesos existentes o potenciales.
(2) Incluido en la línea "Diferencia de cotización de oro y moneda extranjera" del Estado de Resultados Separado.

Firmado a efectos de su identificación con nuestro informe de fecha 07-03-2025
Por Comisión Fiscalizadora



CARLOS JAVIER PIAZZA
Síndico

JUAN L. NAPOLI
Presidente

Firmado a efectos de su identificación con nuestro informe de fecha 07-03-2025
PISTRELLI, HENRY MARTIN Y ASOCIADOS S.A.
C.P.C.E.C.A.B.A. T° 1 - F° 13



LEONEL G. TREMONTI
Socio
Contador Público U.B.A.
C.P.C.E.C.A.B.A. T° 315 - F° 173



DANIEL ALBERTO REAL
Gerente de Administración

DANIEL L. SANTAMANS
Contador General

BANCO DE VALORES S.A. - Sarmiento 310 - Ciudad Autónoma de Buenos Aires
Fecha en que se cumple el plazo de duración de la sociedad: 17/12/2077

ANEXO K

COMPOSICIÓN DEL CAPITAL SOCIAL SEPARADO
AL 31 DE DICIEMBRE DE 2024
(Cifras expresadas en miles de pesos en moneda homogénea)


Clase	Acciones			Capital social		
	Cantidad	Valor Nominal por acción	Votos por acción	Emitido		Integrado
				En circulación	En cartera	
Ordinarias	840.182.392	1	1	837.435	2.747	840.182

Firmado a efectos de su identificación con
nuestro informe de fecha 07-03-2025
Por Comisión Fiscalizadora


CARLOS JAVIER MAZZA
Síndico

JUAN I. NAPOLI
Presidente

Firmado a efectos de su identificación con
nuestro informe de fecha 07-03-2025
PISTRELLI, HENRY MARTIN Y ASOCIADOS S.A.
C.P.C.E.C.A.B.A. T° 1 - F° 13


LEONEL G. TREMONTI
Socio
Contador Público U.B.A.
C.P.C.E.C.A.B.A. T° 315 - F° 173


DANIEL ALBERTO REAL
Gerente de Administración

DANIEL L. SANTAMANS
Contador General

SALDOS EN MONEDA EXTRANJERA SEPARADO
AL 31 DE DICIEMBRE DE 2024 y 2023
 (Cifras expresadas en miles de pesos en moneda homogénea)

Conceptos	Casa matriz y sucursales en el país	Total al 31/12/2024	31/12/2024 (por moneda)			Total al 31/12/2023
			Dólar	Euro	Otras	
ACTIVO						
Efectivo y Depósitos en Bancos	506.686.332	506.686.332	506.628.495	57.645	192	697.817.307
Otros activos financieros	250.655	250.655	250.655	-	-	427.407
Préstamos y otras financiaciones	36.637.218	36.637.218	36.637.218	-	-	10.610.574
Sector Privado no Financiero y Residentes en el exterior	36.637.218	36.637.218	36.637.218	-	-	10.610.574
Otros Títulos de Deuda	103.114.362	103.114.362	103.114.362	-	-	62.633.013
Activos financieros entregados en garantía	8.391.864	8.391.864	8.391.864	-	-	8.140.203
Inversiones en Instrumentos de Patrimonio	127	127	127	-	-	277
Inversión en subsidiarias, asociadas y negocios conjuntos	5.148.924	5.148.924	5.148.924	-	-	8.839.995
TOTAL ACTIVO	660.229.482	660.229.482	660.171.645	57.645	192	808.468.776
PASIVO						
Depósitos	656.322.642	656.322.642	656.322.642	-	-	792.395.485
Sector Privado no Financiero y Residentes en el exterior	656.322.642	656.322.642	656.322.642	-	-	792.395.485
Otros pasivos financieros	2.201.027	2.201.027	2.201.027	-	-	2.073.199
Otros pasivos no financieros	10.031	10.031	10.031	-	-	8.893
TOTAL PASIVO	658.533.700	658.533.700	658.533.700	-	-	794.477.547

Firmado a efectos de su identificación con
 nuestro informe de fecha 07-03-2025
 Por Comisión Fiscalizadora

104 /
CARLOS JAVIER PIAZZA
 Síndico

JUAN I. FERRO
 Presidente

Firmado a efectos de su identificación con
 nuestro informe de fecha 07-03-2025
PISTRELLI, HENRY MARTIN Y ASOCIADOS S.A.
 C.P.C.E.C.A.B.A. T° 1 - F° 13

LEONEL G. TREMONTI
 Socio
 Contador Público U.B.A.
 C.P.C.E.C.A.B.A. T° 315 - F° 173

DANIEL ALBERTO REAL
 Gerente de Administración

DANIEL L. SANTAMANS
 Contador General

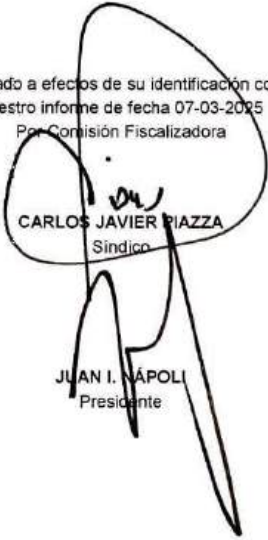
BANCO DE VALORES S.A. - Sarmiento 310 - Ciudad Autónoma de Buenos Aires
Fecha en que se cumple el plazo de duración de la sociedad: 17/12/2077

ANEXO N

**ASISTENCIA A VINCULADOS SEPARADO
AL 31 DE DICIEMBRE DE 2024 y 2023**
(Cifras expresadas en miles de pesos en moneda homogénea)


Conceptos	Situación Normal	Total	
		31/12/2024	31/12/2023
f. Préstamos y otras financiaciones	66	66	9.972
- Adelantos			
Con garantías y contragarantías preferidas "A"	-	-	2.622
Sin garantías ni contragarantías preferidas	66	66	7.350
TOTAL	66	66	9.972
PREVISIONES	1	1	100


Firmado a efectos de su identificación con
nuestro informe de fecha 07-03-2025
Por Comisión Fiscalizadora



CARLOS JAVIER PIAZZA
Sindico

JUAN I. NAPOLI
Presidente

Firmado a efectos de su identificación con
nuestro informe de fecha 07-03-2025
PISTRELLI, HENRY MARTIN Y ASOCIADOS S.A.
C.P.C.E.C.A.B.A. T° 1 - F° 13


DANIEL ALBERTO REAL
Gerente de Administración



LEONEL G. TREMONTI
Socio
Contador Público U.B.A.
C.P.C.E.C.A.B.A. T° 315 - F° 173


DANIEL L. SANTAMANS
Contador General

INSTRUMENTOS FINANCIEROS DERIVADOS SEPARADOS
AL 31 DE DICIEMBRE DE 2024
(Cifras expresadas en miles de pesos en moneda homogénea)


Tipo de Contrato	Objetivo de las operaciones	Tipo de cobertura	Activo Subyacente	Tipo de Liquidación	Ámbito de Negociación o contraparte	Plazo promedio ponderado Originalmente Pactado	Plazo promedio ponderado Residual	Plazo promedio ponderado de Liquidación de Diferencias	Monto
Operaciones de Pases	Intermediación Cuenta Propia	-	Títulos Públicos Nacionales	Con entrega de Subyacente	Mercado Abierto Electrónico	1	1	1	11.598.382
Futuras	Intermediación Cuenta Propia	-	Moneda Extranjera	Diferencia de Diferencias	ROFEX	3	2	1	1.080.500
Total									12.678.882

Firmado a efectos de su identificación con
nuestro informe de fecha 07-03-2025
Por Comisión Fiscalizadora


CARLOS JAVIER PURIZA
Síndico

JUAN I. BÉPOL
Presidente

Firmado a efectos de su identificación con
nuestro informe de fecha 07-03-2025
PISTRELLI, HENRY MARTIN Y ASOCIADOS S.A.
C.P.C.E.C.A.B.A. T° 1 - F° 13


LEONEL G. TREMONTI
Socio
Contador Público U.B.A.
C.P.C.E.C.A.B.A. T° 315 - F° 173



DANIEL ALBERTO REAL
Gerente de Administración

DANIEL L. SANTAMANS
Contador General

CATEGORÍA DE ACTIVOS Y PASIVOS FINANCIEROS SEPARADOS
 AL 31 DE DICIEMBRE DE 2024
 (Cifras expresadas en miles de pesos)


Conceptos	Costo Amortizado	VR con cambios en Resultados		Jerarquía de valor razonable		
		Designados inicialmente o de acuerdo con el 6.7.1. de la NIIF 9	Medición obligatoria	Nivel 1	Nivel 2	Nivel 3
ACTIVOS FINANCIEROS						
Efectivo y depósitos en Bancos						
Efectivo	19.667.611	-	-	-	-	-
Entidades Financieras y corresponsales	487.603.793	-	-	-	-	-
Otros activos financieros	1.043.715	-	-	-	-	-
Préstamos y otras financiaciones						
Otras Entidades financieras	102.476.643	-	-	-	-	-
Sector Privado no Financiero y Residentes en el exterior	112.331.507	-	-	-	-	-
Adelantos	31.055.476	-	-	-	-	-
Documentos	37.092.132	-	-	-	-	-
Hipotecarios	-	-	-	-	-	-
Personales	1.279.737	-	-	-	-	-
Otros	42.904.160	-	-	-	-	-
Otros Títulos de Deuda	520.448.040	-	-	-	-	-
Activos Financieros entregados en garantía	47.875.564	-	-	-	-	-
Inversiones en Instrumentos de Patrimonio	-	-	546.193	546.193	-	-
Inversión en subsidiarias, asociadas y negocios conjuntos	-	-	6.146.367	6.146.367	-	-
TOTAL ACTIVOS FINANCIEROS	1.301.445.473	-	6.692.560	6.692.560	-	-


Firmado a efectos de su identificación con nuestro informe de fecha 07-03-2025
 Por Comisión Fiscalizadora



CARLOS JAVIER PAZZA
 Síndico


JUAN S. POPOLI
 Presidente

Firmado a efectos de su identificación con nuestro informe de fecha 07-03-2025
 PISTRELLI, HENRY MARTIN Y ASOCIADOS S.A.
 C.P.C.E.C.A.B.A. T° 1 - F° 13


LEONEL G. TREMONTI
 Socio
 Contador Público U.B.A.
 C.P.C.E.C.A.B.A. T° 315 - F° 173


DANIEL ALBERTO REAL
 Gerente de Administración


DANIEL L. SANTAMANS
 Contador General

CATEGORÍA DE ACTIVOS Y PASIVOS FINANCIEROS
AL 31 DE DICIEMBRE DE 2024
 (Cifras expresadas en miles de pesos)

Conceptos	Costo Amortizado	VR con cambios en Resultados		Jerarquía de valor razonable		
		Designados inicialmente o de acuerdo con el 8.7.1. de la NIIF 9	Medición obligatoria	Nivel 1	Nivel 2	Nivel 3
PASIVOS FINANCIEROS						
Depósitos						
Sector Financiero	380	-	-	-	-	-
Sector Privado no Financiero y Residentes en el exterior	1.126.317.714	-	-	-	-	-
Cuentas corrientes	822.526.288	-	-	-	-	-
Caja de ahorros	19.205.698	-	-	-	-	-
Plazo fijo e inversiones a plazo	105.142.199	-	-	-	-	-
Otros	179.443.529	-	-	-	-	-
Operaciones de pase y cauciones						
Otras Entidades financieras	11.219.169	-	-	-	-	-
Otros pasivos financieros	31.245.269	-	-	-	-	-
Financiamientos recibidos del BCRA y otras instituciones	25	-	-	-	-	-
TOTAL PASIVOS FINANCIEROS	1.168.762.557	-	-	-	-	-

Firmado a efectos de su identificación con nuestro informe de fecha 07-03-2025
 Por Comisión Fiscalizadora

CARLOS JAVIER MAZZA
 Síndico

JUAN L. POLI
 Presidente

Firmado a efectos de su identificación con nuestro informe de fecha 07-03-2025
 PISTRELLI, HENRY MARTIN Y ASOCIADOS S.A.
 C.P.C.E.C.A.B.A. T° 1 - F° 13

LEONEL G. TREMONTI
 Socio
 Contador Público U.B.A.
 C.P.C.E.C.A.B.A. T° 315 - F° 173

DANIEL ALBERTO REAL
 Gerente de Administración

DANIEL L. SANTAMANS
 Contador General


BANCO DE VALORES S.A. - Sarmiento 310 - Ciudad Autónoma de Buenos Aires
Fecha en que se cumple el plazo de duración de la sociedad: 17/12/2077

ANEXO Q

**APERTURA DE RESULTADOS SEPARADOS CORRESPONDIENTE A LOS EJERCICIOS
FINALIZADOS EL 31 DE DICIEMBRE DE 2024 y 2023**
(Cifras expresadas en miles de pesos en moneda homogénea)


Conceptos	Ingreso / (Egreso) Financiero Neto	
	Medición obligatoria	
	31/12/2024	31/12/2023
Por medición de activos financieros a valor razonable con cambios en resultados		
Resultado de Instrumentos financieros derivados:	294.143	-
Operaciones a término	294.143	-
Resultado de otros títulos privados	73.766	78.989
Por inversiones en Instrumentos de Patrimonio	(176.753)	135.806
TOTAL	191.156	214.795


Firmado a efectos de su identificación con
nuestro informe de fecha 07-03-2025
Por Comisión Fiscalizadora



CARLOS JAVIER PIAZZA
Síndico


JUAN I. NAPOLI
Presidente

Firmado a efectos de su identificación con
nuestro informe de fecha 07-03-2025
PISTRELLI, HENRY MARTIN Y ASOCIADOS S.A.
C.P.C.E.C.A.B.A. T° 1 - F° 13


LEONEL G. TREMONTI
Socio
Contador Público U.B.A.
C.P.C.E.C.A.B.A. T° 315 - F° 173


DANIEL ALBERTO REAL
Gerente de Administración


DANIEL L. SANTAMANS
Contador General

BANCO DE VALORES S.A. - Sarmiento 310 - Ciudad Autónoma de Buenos Aires
 Fecha en que se cumple el plazo de duración de la sociedad: 17/12/2077


ANEXO Q
 (Cont.)


**APERTURA DE RESULTADOS SEPARADOS CORRESPONDIENTE A LOS EJERCICIOS
 FINALIZADOS EL 31 DE DICIEMBRE DE 2024 y 2023**

(Cifras expresadas en miles de pesos en moneda homogénea)


	Ingreso / (Egreso) Financiero	
	Medición obligatoria	
	31/12/2024	31/12/2023
Intereses y ajustes por aplicación de tasa de interés efectiva de activos financieros medidos a costo amortizado		
Ingresos por intereses:		
Por títulos privados	6.606.010	14.010.165
Por títulos públicos	173.989.349	307.285.495
Por Obligaciones Negociables	8.571.375	5.120.034
Por préstamos y otras financiaciones:	22.184.090	15.584.605
Sector Financiero	5.502.535,00	269.587,00
Sector Privado no Financiero:	16.681.555,00	15.315.018,00
Adelantos	12.965.436,00	12.616.343,00
Documentos	1.065.645,00	414.781,00
Hipotecarios	2.484,00	1.409,00
Otros	2.647.990,00	2.282.485,00
Por operaciones de pase y cauciones:	283.273.635	535.568.007
Banco Central de la República Argentina	282.760.898	534.859.204
Otras Entidades Financieras	512.737	708.803
TOTAL	494.624.459	877.568.306
Egresos por intereses:		
Por Depósitos	(296.518.244)	(593.035.516)
Sector Privado no Financiero:	(296.518.244)	(593.035.516)
Cuentas corrientes	(256.366.441)	(479.345.987)
Cajas de ahorro	(1.241)	(1.230)
Plazo fijo e inversiones a plazo	(40.150.562)	(113.688.299)
Por operaciones de pase y cauciones:	(12.124.876)	(2.028.893)
Otras Entidades financieras	(12.124.876)	(2.028.893)
Por otros pasivos financieros	(3.401.650)	(21.676.109)
Por otras obligaciones por intermediación financiera	(3.401.650)	(21.676.109)
TOTAL	(312.044.770)	(616.740.518)

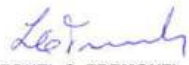
Firmado a efectos de su identificación con
 nuestro informe de fecha 07-03-2025
 Por Comisión Fiscalizadora



CARLOS JAVIER PIAZZA
 Síndico


JUAN V. NÁPOLI
 Presidente

Firmado a efectos de su identificación con
 nuestro informe de fecha 07-03-2025
 PISTRELLI, HENRY MARTIN Y ASOCIADOS S.A.
 C.P.C.E.C.A.B.A. T° 1 - F° 13


DANIEL ALBERTO REAL
 Gerente de Administración


LEONEL G. TREMONTI
 Socio
 Contador Público U.B.A.
 C.P.C.E.C.A.B.A. T° 315 - F° 173


DANIEL L. SANTAMANS
 Contador General


BANCO DE VALORES S.A. - Sarmiento 310 - Ciudad Autónoma de Buenos Aires
Fecha en que se cumple el plazo de duración de la sociedad: 17/12/2077


ANEXO O
(Cont.)

**APERTURA DE RESULTADOS SEPARADOS CORRESPONDIENTE A LOS EJERCICIOS
FINALIZADOS EL 31 DE DICIEMBRE DE 2024 y 2023**
(Cifras expresadas en miles de pesos en moneda homogénea)

Ingresos por Comisiones	Resultado del ejercicio	
	Medición obligatoria	
	31/12/2024	31/12/2023
Comisiones vinculadas con obligaciones	1.038.152	1.048.218
Comisiones vinculadas con créditos	1.827.218	2.426.418
Comisiones vinculadas con valores mobiliarios	1.597.881	1.430.644
Comisiones por operaciones de exterior y cambio	54.293	20.807
TOTAL	4.517.544	4.926.087
Egresos por Comisiones		
Comisiones por operaciones de exterior y cambio	(31.237)	(65.240)
Otros	(2.500.260)	(3.406.862)
TOTAL	(2.531.497)	(3.472.102)


Firmado a efectos de su identificación con
nuestro informe de fecha 07-03-2025
Por Comisión Fiscalizadora



CARLOS JAVIER PIAZZA
Síndico


JUAN I. PAPOLI
Presidente

Firmado a efectos de su identificación con
nuestro informe de fecha 07-03-2025
PISTRELLI, HENRY MARTIN Y ASOCIADOS S.A.
C.P.C.E.C.A.B.A. T° 1 - F° 13


DANIEL ALBERTO REAL
Gerente de Administración


LEONEL G. TREMONTI
Socio
Contador Público U.B.A.
C.P.C.E.C.A.B.A. T° 315 - F° 173


DANIEL L. SANTAMANS
Contador General


BANCO DE VALORES S.A. - Sarmiento 310 - Ciudad Autónoma de Buenos Aires
 Fecha en que se cumple el plazo de duración de la sociedad: 17/12/2077

ANEXO R

CORRECCION DEL VALOR POR PÉRDIDAS - PROVISIONES POR RIESGO DE INCOBRABILIDAD
AL 31 DE DICIEMBRE DE 2024 y 2023
 (Cifras expresadas en miles de pesos en moneda homogénea)


Conceptos	Saldos al inicio del ejercicio	Aumentos	Disminuciones		Resultado monetario generado por provisiones	Saldo al 31/12/2024	Saldo al 31/12/2023
			Desafectaciones	Aplicaciones			
Otros activos financieros	27.970	-	1.711	-	14.477	11.782	27.970
Préstamos y otras financiaciones	834.752	2.361.173	425.629	85.492	454.582	2.230.222	834.752
Otras Entidades Financieras	-	978.462	-	-	27.542	950.920	-
Sector privado no financiero y residentes en el Exterior	834.752	1.382.711	425.629	85.492	427.040	1.279.302	834.752
Adelantos	816.773	1.373.981	425.629	85.492	414.480	1.265.153	816.773
Documentos	4.837	-	-	-	2.616	2.221	4.837
Hipotecarios	581	-	-	-	314	267	581
Personales	7	-	-	-	4	3	7
Otros	12.554	8.730	-	-	9.626	11.656	12.554
Títulos Privados	905.063	962.162	50.689	-	638.607	1.177.929	905.063
TOTAL DE PROVISIONES	1.767.786	3.323.336	478.029	85.492	1.107.666	3.419.933	1.767.785


Firmado a efectos de su identificación con nuestro informe de fecha 07-03-2025 por Comisión Fiscalizadora


CARLOS JAVIER PIAZZA
 Síndico

JUAN NAPOLI
 Presidente

Firmado a efectos de su identificación con nuestro informe de fecha 07-03-2025
 PISTRELLI, HENRY MARTIN Y ASOCIADOS S.A.
 C.P.C.E.C.A.B.A. T° 1 - F° 13


LEONEL G. TREMONTI
 Socio
 Contador Público U.B.A.
 C.P.C.E.C.A.B.A. T° 315 - F° 173


DANIEL ALBERTO REAL
 Gerente de Administración

DANIEL L. SANTAMANS
 Contador General

PROYECTO DE DISTRIBUCION DE UTILIDADES
CORRESPONDIENTE AL EJERCICIO ECONOMICO
FINALIZADO EL 31 DE DICIEMBRE DE 2024

<u>RESULTADOS NO ASIGNADOS + RESERVAS FACULTATIVAS</u>	64,497,750
A Reserva Legal (20% s/ 21.180.195)	4,236,039
Ajuste (punto 2.3 del T.O. de "Distribución de resultados")	3,623,027
Subtotal	<hr/> 56,638,684
<u>SALDO DISTRIBUIBLE</u>	56,638,684 *
A Dividendos en efectivo	4,236,039
A Reservas facultativas	52,402,645

RESULTADOS NO DISTRIBUIDOS

* A disposicion de la Asamblea.


DANIEL ALBERTO REAL
Gerente de Administración


JUAN I. NAPOLI
Presidente


DANIEL L. SANTAMANS
Contador General

INFORME DE AUDITORÍA EMITIDO POR EL AUDITOR INDEPENDIENTE SOBRE LOS ESTADOS FINANCIEROS CONSOLIDADOS

A los Señores Directores de

BANCO DE VALORES S.A.

CUIT: 30-57612427-5

Domicilio legal: Sarmiento 310

Ciudad Autónoma de Buenos Aires

I. Informe sobre la auditoría de los estados financieros

Opinión

1. Hemos auditado los estados financieros consolidados de BANCO DE VALORES S.A. (la "Entidad") y sus sociedades controladas, que comprenden: (a) el estado consolidado de situación financiera al 31 de diciembre de 2024, (b) los estados consolidados de resultados y de otros resultados integrales, de cambios en el patrimonio y de flujos de efectivo correspondientes al ejercicio finalizado en esa fecha e (c) información explicativa de los estados financieros, que incluyen las políticas contables significativas, y otra información explicativa incluida en las notas y anexos que lo complementan.
2. En nuestra opinión, los estados financieros adjuntos presentan razonablemente, en todos los aspectos significativos, la situación financiera de BANCO DE VALORES S.A. y sus sociedades controladas al 31 de diciembre de 2024, así como sus resultados integrales, la evolución de su patrimonio neto y los flujos de efectivo correspondientes al ejercicio finalizado en esa fecha, de conformidad con el marco de información contable establecido por el Banco Central de la República Argentina ("BCRA"), según se indica en la sección "Responsabilidades del Directorio y la Gerencia de la Entidad en relación con los estados financieros".

Fundamento de la opinión

3. Hemos llevado a cabo nuestra auditoría de conformidad con las normas de auditoría establecidas en la Resolución Técnica N° 37 de la Federación Argentina de Consejos Profesionales de Ciencias Económicas ("FACPCE") y con las "Normas mínimas sobre auditorías externas para entidades financieras" emitidas por el BCRA. Nuestras responsabilidades de acuerdo con dichas normas se describen más adelante en la sección "Responsabilidades del auditor en relación con la auditoría de los estados financieros". Somos independientes de la Entidad y hemos cumplido las demás responsabilidades de ética de conformidad con los requerimientos del Código de Ética del Consejo Profesional de Ciencias Económicas de la Ciudad Autónoma de Buenos Aires y de la Resolución Técnica N° 37 de la FACPCE. Consideramos que los elementos de juicio que hemos obtenido proporcionan una base suficiente y apropiada para nuestra opinión.

Párrafo de énfasis sobre ciertos aspectos revelados en los estados financieros y otras cuestiones

4. Llamamos la atención sobre la información contenida en las siguientes notas a los estados financieros consolidados adjuntos:
 - (a) Nota 2. "Bases de presentación de los estados financieros y políticas contables aplicadas", apartado "Normas contables aplicadas", en la que la Entidad indica (i) que de acuerdo con las excepciones transitorias establecidas por las Comunicaciones "A" 6847, 7181 y 7928 del BCRA, no ha aplicado la sección 5.5 "Deterioro de Valor" de la NIIF 9 "Instrumentos Financieros", y (ii) explica y cuantifica el efecto que tendría al 31 de diciembre de 2024 la aplicación de la NIIF 9.
 - (b) Nota 2. "Bases de presentación de los estados financieros y políticas contables aplicadas", apartado "Normas contables aplicadas", en la que la Entidad (i) indica que ha aplicado, para el reconocimiento inicial de ciertos instrumentos de deuda del sector público recibidos en canje, criterios establecidos por el BCRA que difieren de lo previsto en la NIIF 9 "Instrumentos financieros", y (ii) explica y cuantifica el efecto que tendría al 31 de diciembre de 2024 la aplicación de la NIIF 9.

W)

Estas cuestiones no modifican la opinión expresada en el párrafo 2., pero deben ser tenidas en cuenta por aquellos usuarios que utilicen las Normas de Contabilidad NIIF (Normas Internacionales de Información Financiera) emitidas por el IASB (International Accounting Standard Board) para la interpretación de los estados financieros mencionados en el párrafo 1.

Información distinta de los estados financieros consolidados y del informe de auditoría correspondiente (“otra información”)

5. Otra información comprende la información incluida en la Reseña Informativa, presentada para cumplimentar las normas de la Comisión Nacional de Valores (“CNV”), y la Memoria del Directorio. Esta información es distinta de los estados financieros consolidados y de nuestro informe de auditoría correspondiente. El Directorio y la Gerencia son responsables de la otra información.

Nuestra opinión sobre los estados financieros consolidados no cubre la otra información y no expresamos ninguna forma de conclusión que proporcione un grado de seguridad sobre esta.

En relación con nuestra auditoría de los estados financieros consolidados, nuestra responsabilidad es leer la otra información y, al hacerlo, considerar si existe una incongruencia significativa entre la otra información y los estados financieros consolidados o el conocimiento obtenido por nosotros en la auditoría, o si por algún otro motivo parece que existe una incorrección significativa. Si, basándonos en el trabajo que hemos realizado, concluimos, en lo que es materia de nuestra competencia, que en la otra información existe una incorrección significativa, estamos obligados a informarlo. No tenemos nada que informar al respecto.

Otras cuestiones

6. Hemos emitido por separado un informe de auditoría sobre los estados financieros separados de BANCO DE VALORES S.A. a la misma fecha y por el mismo período indicado en el párrafo 1.

47

Responsabilidades del Directorio y la Gerencia de la Entidad en relación con los estados financieros

7. El Directorio y la Gerencia de la Entidad son responsables de la preparación y presentación razonable de los estados financieros consolidados de conformidad con el marco de información contable establecido por el BCRA, que, tal como se indica en la Nota 2. a los estados financieros mencionados en el párrafo 1., se basa en las Normas de Contabilidad NIIF (Normas Internacionales de Información Financiera) emitidas por el IASB (International Accounting Standard Board) y adoptadas por la FACPCE, y con las excepciones y disposiciones transitorias que fueron establecidas por el BCRA que se explican en la mencionada nota. Asimismo, el Directorio y la Gerencia de la Entidad son responsables del control interno que considere necesario para permitir la preparación de estados financieros consolidados libres de incorrección significativa, debida a fraude o error.

En la preparación de los estados financieros consolidados el Directorio y la Gerencia son también responsables de evaluar la capacidad de la Entidad de continuar como empresa en funcionamiento, revelando, según corresponda, las cuestiones relacionadas con empresa en funcionamiento y utilizando el principio contable de empresa en funcionamiento, excepto si el Directorio tiene intención de liquidar la Entidad o de cesar sus operaciones, o bien no existe otra alternativa realista.

Responsabilidades del auditor en relación con la auditoría de los estados financieros

8. Nuestros objetivos son obtener una seguridad razonable de que los estados financieros consolidados en su conjunto están libres de incorrección significativa, debida a fraude o error, y emitir un informe de auditoría que contenga nuestra opinión. Seguridad razonable es un alto grado de seguridad, pero no garantiza que una auditoría realizada de conformidad con la Resolución Técnica N° 37 de la FACPCE y con las "Normas mínimas de auditorías externas" emitidas por el BCRA, siempre detecte una incorrección significativa cuando ella exista. Las incorrecciones pueden deberse a fraude o error y se consideran significativas si, individualmente o de forma agregada, puede preverse razonablemente que influyan en las decisiones económicas que los usuarios toman basándose en los estados financieros consolidados.

W)

Como parte de una auditoría de conformidad con la Resolución Técnica N° 37 de la FACPCE y con las "Normas mínimas de auditorías externas" emitidas por el BCRA, aplicamos nuestro juicio profesional y mantenemos una actitud de escepticismo profesional durante toda la auditoría. También:

- Identificamos y valoramos los riesgos de incorrección significativa en los estados financieros consolidados, debida a fraude o error, diseñamos y aplicamos procedimientos de auditoría para responder a dichos riesgos y obtenemos elementos de juicio suficientes y apropiados para proporcionar una base para nuestra opinión. El riesgo de no detectar una incorrección significativa debida a fraude es más elevado que en el caso de una incorrección significativa debida a error, ya que el fraude puede implicar colusión, falsificación, omisiones deliberadas, manifestaciones intencionadamente erróneas o la elusión del control interno.
- Obtenemos conocimiento del control interno relevante para la auditoría con el fin de diseñar procedimientos de auditoría que sean apropiados en función de las circunstancias y no con la finalidad de expresar una opinión sobre la eficacia del control interno de la Entidad.
- Evaluamos si las políticas contables aplicadas son adecuadas, así como la razonabilidad de las estimaciones contables y revelaciones relacionadas efectuadas por el Directorio y la Gerencia.
- Concluimos sobre lo apropiado de la utilización, por el Directorio y la Gerencia, del principio contable de empresa en funcionamiento y, basándonos en la evidencia de auditoría obtenida, concluimos sobre si existe o no una incertidumbre importante relacionada con hechos o con condiciones que pueden generar dudas significativas sobre la capacidad de la Entidad para continuar como empresa en funcionamiento. Si concluimos que existe una incertidumbre importante, se requiere que llamemos la atención en nuestro informe de auditoría sobre la correspondiente información revelada en los estados financieros consolidados o, si dicha información no es apropiada, que expresemos una opinión modificada. Nuestras conclusiones se basan en los elementos de juicio obtenidos hasta la fecha de nuestro informe de auditoría. Sin embargo, hechos o condiciones futuras pueden ser causa de que la Entidad deje de ser una empresa en funcionamiento.

47

- Evaluamos la presentación general, la estructura y el contenido de los estados financieros consolidados, incluida la información revelada, y si los estados financieros consolidados representan las transacciones y hechos subyacentes de un modo que logre una presentación razonable.
- Obtenemos elementos de juicio suficientes y adecuados en relación con la información financiera de las entidades o actividades empresariales dentro de la Entidad y sus sociedades controladas para expresar una opinión sobre los estados financieros consolidados. Somos responsables de la dirección, supervisión y realización de la auditoría de los estados financieros consolidados. Somos los únicos responsables de nuestra opinión de auditoría.

Nos comunicamos con el Directorio y la Gerencia en relación con, entre otras cuestiones, el alcance y el momento de realización de la auditoría planificados, y los hallazgos significativos de la auditoría, incluyendo cualquier deficiencia significativa del control interno que identifiquemos en el transcurso de la auditoría.

II. Informe sobre otros requerimientos legales y regulatorios

En cumplimiento de disposiciones vigentes, informamos que:

- (a) Los estados financieros mencionados en el párrafo 1., tal como se menciona en la Nota 2.1.3., se encuentran en proceso de transcripción al Libro Inventario y Balance de la Entidad y, en nuestra opinión, han sido preparados, en todos sus aspectos significativos, de conformidad con las normas pertinentes de la Ley General de Sociedades y de la CNV.
- (b) Los estados financieros mencionados en el párrafo 1. surgen de registros contables llevados, en sus aspectos formales, de conformidad con las normas legales vigentes y con la autorización N° 06429 de la Inspección General de Justicia de fecha 16 de marzo de 2005.

W)

- (c) Al 31 de diciembre de 2024, la deuda devengada en concepto de aportes y contribuciones con destino al Sistema Integrado Previsional Argentino, que surge de los registros contables de BANCO DE VALORES S.A., asciende a \$347.624.677, no siendo exigible a esa fecha.
- (d) Durante el ejercicio finalizado el 31 de diciembre de 2024, hemos facturado honorarios por servicios de auditoría prestados a BANCO DE VALORES S.A., que representan el 62,0% del total facturado a la Entidad por todo concepto, el 98,3% del total de servicios de auditoría facturados a la Entidad y controladas y el 61,4% del total facturado a la Entidad y controladas por todo concepto.

Ciudad Autónoma de Buenos Aires,

7 de marzo de 2025

PISTRELLI, HENRY MARTIN Y ASOCIADOS S.A.
C.P.C.E.C.A.B.A. T° 1 – F° 13



LEONEL G. TREMONTI
Socio
Contador Público U.B.A.
C.P.C.E.C.A.B.A. T° 315 - F° 173

INFORME DE AUDITORÍA EMITIDO POR EL AUDITOR INDEPENDIENTE SOBRE LOS ESTADOS FINANCIEROS SEPARADOS

A los Señores Directores de

BANCO DE VALORES S.A.

CUIT: 30-57612427-5

Domicilio legal: Sarmiento 310

Ciudad Autónoma de Buenos Aires

I. Informe sobre la auditoría de los estados financieros

Opinión

1. Hemos auditado los estados financieros separados de BANCO DE VALORES S.A. (la "Entidad"), que comprenden: (a) el estado separado de situación financiera al 31 de diciembre de 2024, (b) los estados separados de resultados y de otros resultados integrales, de cambios en el patrimonio y de flujos de efectivo correspondientes al ejercicio finalizado en esa fecha e (c) información explicativa de los estados financieros, que incluyen las políticas contables significativas, y otra información explicativa incluida en las notas y anexos que lo complementan.
2. En nuestra opinión, los estados financieros adjuntos presentan razonablemente, en todos los aspectos significativos, la situación financiera de BANCO DE VALORES S.A. al 31 de diciembre de 2024, así como sus resultados integrales, la evolución de su patrimonio neto y los flujos de efectivo correspondientes al ejercicio finalizado en esa fecha, de conformidad con el marco de información contable establecido por el Banco Central de la República Argentina ("BCRA"), según se indica en la sección "Responsabilidades del Directorio y la Gerencia de la Entidad en relación con los estados financieros".

Fundamento de la opinión

3. Hemos llevado a cabo nuestra auditoría de conformidad con las normas de auditoría establecidas en la Resolución Técnica N° 37 de la Federación Argentina de Consejos Profesionales de Ciencias Económicas ("FACPCE") y con las "Normas mínimas sobre auditorías externas para entidades financieras" emitidas por el BCRA. Nuestras responsabilidades de acuerdo con dichas normas se describen más adelante en la sección "Responsabilidades del auditor en relación con la auditoría de los estados financieros". Somos independientes de la Entidad y hemos cumplido las demás responsabilidades de ética de conformidad con los requerimientos del Código de Ética del Consejo Profesional de Ciencias Económicas de la Ciudad Autónoma de Buenos Aires y de la Resolución Técnica N° 37 de la FACPCE. Consideramos que los elementos de juicio que hemos obtenido proporcionan una base suficiente y apropiada para nuestra opinión.

Párrafo de énfasis sobre ciertos aspectos revelados en los estados financieros y otras cuestiones

4. Llamamos la atención sobre la información contenida en las siguientes notas a los estados financieros separados adjuntos:
- (a) Nota 2. "Bases de presentación de los estados financieros y políticas contables aplicadas", apartado "Normas contables aplicadas", en la que la Entidad indica (i) que de acuerdo con las excepciones transitorias establecidas por las Comunicaciones "A" 6847, 7181 y 7928 del BCRA, no ha aplicado la sección 5.5 "Deterioro de Valor" de la NIIF 9 "Instrumentos Financieros", y (ii) explica y cuantifica el efecto que tendría al 31 de diciembre de 2024 la aplicación de la NIIF 9.
 - (b) Nota 2. "Bases de presentación de los estados financieros y políticas contables aplicadas", apartado "Normas contables aplicadas", en la que la Entidad (i) indica que ha aplicado, para el reconocimiento inicial de ciertos instrumentos de deuda del sector público recibidos en canje, criterios establecidos por el BCRA que difieren de lo previsto en la NIIF 9 "Instrumentos financieros", y (ii) explica y cuantifica el efecto que tendría al 31 de diciembre de 2024 la aplicación de la NIIF 9.

Estas cuestiones no modifican la opinión expresada en el párrafo 2., pero deben ser tenidas en cuenta por aquellos usuarios que utilicen las Normas de Contabilidad NIIF (Normas Internacionales de Información Financiera) emitidas por el IASB (International Accounting Standard Board) para la interpretación de los estados financieros mencionados en el párrafo 1.

Información distinta de los estados financieros separados y del informe de auditoría correspondiente (“otra información”)

5. Otra información comprende la información incluida en la Reseña Informativa, presentada para cumplimentar las normas de la Comisión Nacional de Valores (“CNV”), y la Memoria del Directorio. Esta información es distinta de los estados financieros separados y de nuestro informe de auditoría correspondiente. El Directorio y la Gerencia son responsables de la otra información.

Nuestra opinión sobre los estados financieros separados no cubre la otra información y no expresamos ninguna forma de conclusión que proporcione un grado de seguridad sobre esta.

En relación con nuestra auditoría de los estados financieros separados, nuestra responsabilidad es leer la otra información y, al hacerlo, considerar si existe una incongruencia significativa entre la otra información y los estados financieros separados o el conocimiento obtenido por nosotros en la auditoría, o si por algún otro motivo parece que existe una incorrección significativa. Si, basándonos en el trabajo que hemos realizado, concluimos, en lo que es materia de nuestra competencia, que en la otra información existe una incorrección significativa, estamos obligados a informarlo. No tenemos nada que informar al respecto.

Otras cuestiones

6. Hemos emitido por separado un informe de auditoría sobre los estados financieros consolidados de BANCO DE VALORES S.A. y sus sociedades controladas a la misma fecha y por el mismo período indicado en el párrafo 1.

Responsabilidades del Directorio y la Gerencia de la Entidad en relación con los estados financieros

7. El Directorio y la Gerencia de la Entidad son responsables de la preparación y presentación razonable de los estados financieros separados de conformidad con el marco de información contable establecido por el BCRA, que, tal como se indica en la Nota 2. a los estados financieros mencionados en el párrafo 1., se basa en las Normas de Contabilidad NIIF (Normas Internacionales de Información Financiera) emitidas por el IASB (International Accounting Standard Board) y adoptadas por la FACPCE, y con las excepciones y disposiciones transitorias que fueron establecidas por el BCRA que se explican en la mencionada nota. Asimismo, el Directorio y la Gerencia de la Entidad son responsables del control interno que considere necesario para permitir la preparación de estados financieros separados libres de incorrección significativa, debida a fraude o error.

En la preparación de los estados financieros separados el Directorio y la Gerencia son también responsables de evaluar la capacidad de la Entidad de continuar como empresa en funcionamiento, revelando, según corresponda, las cuestiones relacionadas con empresa en funcionamiento y utilizando el principio contable de empresa en funcionamiento, excepto si el Directorio tiene intención de liquidar la Entidad o de cesar sus operaciones, o bien no existe otra alternativa realista.

Responsabilidades del auditor en relación con la auditoría de los estados financieros

8. Nuestros objetivos son obtener una seguridad razonable de que los estados financieros separados en su conjunto están libres de incorrección significativa, debida a fraude o error, y emitir un informe de auditoría que contenga nuestra opinión. Seguridad razonable es un alto grado de seguridad, pero no garantiza que una auditoría realizada de conformidad con la Resolución Técnica N° 37 de la FACPCE y con las "Normas mínimas de auditorías externas" emitidas por el BCRA, siempre detecte una incorrección significativa cuando ella exista. Las incorrecciones pueden deberse a fraude o error y se consideran significativas si, individualmente o de forma agregada, puede preverse razonablemente que influyan en las decisiones económicas que los usuarios toman basándose en los estados financieros separados.

W)

Como parte de una auditoría de conformidad con la Resolución Técnica N° 37 de la FACPCE y con las "Normas mínimas de auditorías externas" emitidas por el BCRA, aplicamos nuestro juicio profesional y mantenemos una actitud de escepticismo profesional durante toda la auditoría.

También:

- Identificamos y valoramos los riesgos de incorrección significativa en los estados financieros separados, debida a fraude o error, diseñamos y aplicamos procedimientos de auditoría para responder a dichos riesgos y obtenemos elementos de juicio suficientes y apropiados para proporcionar una base para nuestra opinión. El riesgo de no detectar una incorrección significativa debida a fraude es más elevado que en el caso de una incorrección significativa debida a error, ya que el fraude puede implicar colusión, falsificación, omisiones deliberadas, manifestaciones intencionadamente erróneas o la elusión del control interno.
- Obtenemos conocimiento del control interno relevante para la auditoría con el fin de diseñar procedimientos de auditoría que sean apropiados en función de las circunstancias y no con la finalidad de expresar una opinión sobre la eficacia del control interno de la Entidad.
- Evaluamos si las políticas contables aplicadas son adecuadas, así como la razonabilidad de las estimaciones contables y revelaciones relacionadas efectuadas por el Directorio y la Gerencia.
- Concluimos sobre lo apropiado de la utilización, por el Directorio y la Gerencia, del principio contable de empresa en funcionamiento y, basándonos en la evidencia de auditoría obtenida, concluimos sobre si existe o no una incertidumbre importante relacionada con hechos o con condiciones que pueden generar dudas significativas sobre la capacidad de la Entidad para continuar como empresa en funcionamiento. Si concluimos que existe una incertidumbre importante, se requiere que llamemos la atención en nuestro informe de auditoría sobre la correspondiente información revelada en los estados financieros separados o, si dicha información no es apropiada, que expresemos una opinión modificada. Nuestras conclusiones se basan en los elementos de juicio obtenidos hasta la fecha de nuestro informe de auditoría.

Sin embargo, hechos o condiciones futuras pueden ser causa de que la Entidad deje de ser una empresa en funcionamiento.

- Evaluamos la presentación general, la estructura y el contenido de los estados financieros separados, incluida la información revelada, y si los estados financieros separados representan las transacciones y hechos subyacentes de un modo que logre una presentación razonable.

Nos comunicamos con el Directorio y la Gerencia en relación con, entre otras cuestiones, el alcance y el momento de realización de la auditoría planificados, y los hallazgos significativos de la auditoría, incluyendo cualquier deficiencia significativa del control interno que identifiquemos en el transcurso de la auditoría.

II. Informe sobre otros requerimientos legales y regulatorios

En cumplimiento de disposiciones vigentes, informamos que:

- (a) Los estados financieros mencionados en el párrafo 1., tal como se menciona en la Nota 2.4., se encuentran en proceso de transcripción al Libro Inventario y Balance y Libro Diario de la Entidad y, en nuestra opinión, han sido preparados, en todos sus aspectos significativos, de conformidad con las normas pertinentes de la Ley General de Sociedades y de la CNV.
- (b) Los estados financieros mencionados en el párrafo 1. surgen de registros contables llevados, en sus aspectos formales, de conformidad con las normas legales vigentes y con la autorización N° 06429 de la Inspección General de Justicia de fecha 16 de marzo de 2005.
- (c) Al 31 de diciembre de 2024, la deuda devengada en concepto de aportes y contribuciones con destino al Sistema Integrado Previsional Argentino, que surge de los registros contables de la Entidad, asciende a \$347.624.677, no siendo exigible a esa fecha.
- (d) Al 31 de diciembre de 2024, según surge de la Nota 33. a los estados financieros mencionados en el párrafo 1., la Entidad posee un patrimonio neto y una contrapartida en activos elegibles que exceden los importes mínimos requeridos por las normas pertinentes de la CNV para las categorías indicadas en la mencionada nota.

- (e) Durante el ejercicio finalizado el 31 de diciembre de 2024, hemos facturado honorarios por servicios de auditoría prestados a BANCO DE VALORES S.A., que representan el 62,0% del total facturado a la Entidad por todo concepto, el 98,3% del total de servicios de auditoría facturados a la Entidad y controladas y el 61,4% del total facturado a la Entidad y controladas por todo concepto.

Ciudad Autónoma de Buenos Aires,

7 de marzo de 2025

PISTRELLI, HENRY MARTIN Y ASOCIADOS S.A.
C.P.C.E.C.A.B.A. T° 1 – F° 13



LEONEL G. TREMONTI
Socio
Contador Público U.B.A.
C.P.C.E.C.A.B.A. T° 315 - F° 173

INFORME DE LA COMISIÓN FISCALIZADORA

A los Señores Accionistas de
BANCO DE VALORES S.A.
Sarmiento 310
Ciudad Autónoma de Buenos Aires

Informe sobre los controles realizados como Comisión Fiscalizadora respecto de los Estados Financieros y la Memoria de los Directores

1. Opinión

Hemos llevado a cabo los controles que nos imponen como Comisión Fiscalizadora la legislación vigente, el Estatuto Social, las regulaciones pertinentes y las normas profesionales para Contadores Públicos, acerca del Estado Separado de Situación Financiera de **BANCO DE VALORES S.A.** al 31 de diciembre de 2024, y los correspondientes Estados Separados de Resultados y de otros Resultados Integrales, de Cambios en el Patrimonio y de Flujos de Efectivo finalizados en esa fecha y las Notas y Anexos que los complementan. Además, hemos revisado los Estados Financieros Consolidados por el ejercicio finalizado en esa fecha, de **BANCO DE VALORES S.A.** con sus sociedades controladas.

En nuestra opinión, los Estados Financieros mencionados precedentemente presentan razonablemente, en todos sus aspectos significativos, la Situación Financiera de **BANCO DE VALORES S.A.** y la Situación Financiera Consolidada con sus sociedades controladas al 31 de diciembre de 2024, así como sus resultados, la Evolución de su Patrimonio Neto y los Flujos de Efectivo correspondientes al ejercicio finalizado en esa fecha, de conformidad con el marco de información contable establecido por el BCRA mencionado en el párrafo 4.

Asimismo, en nuestra opinión, la Memoria del Directorio cumple con los requisitos legales y estatutarios, resultando las afirmaciones acerca de la gestión llevada a cabo y de las perspectivas futuras de exclusiva responsabilidad de la Dirección.

2. Fundamento de la opinión

Hemos llevado a cabo nuestros controles cumpliendo las normas legales y profesionales vigentes para la Comisión Fiscalizadora, contempladas, entre otras, en la Ley General de Sociedades y en la Resolución Técnica N° 15 de la Federación Argentina de Consejos Profesionales de Ciencias Económicas (F.A.C.P.C.E.) adoptada por la Resolución C.D. N° 96/2022 del C.P.C.E.C.A.B.A. la cual tiene en cuenta que los controles de la información deben llevarse a cabo cumpliendo con las normas de auditoría establecidas en la Resolución Técnica N° 37 de dicha Federación. Nuestra responsabilidad, de acuerdo con las normas mencionadas, se describe más adelante en la sección "Responsabilidades de la Comisión Fiscalizadora en relación con los controles de los estados financieros y la Memoria de los administradores".

Para realizar nuestra tarea hemos considerado la auditoría efectuada por los auditores externos Pistrelli, Henry Martin y Asociados S.R.L. quienes emitieron su informe de fecha 7 de marzo de 2025 suscripto por el socio de la firma Leonel G. Tremonti, de acuerdo con las normas de auditoría vigentes. Una auditoría requiere que el auditor planifique y desarrolle su tarea con el objeto de obtener un grado razonable de seguridad acerca de la inexistencia de manifestaciones no veraces o errores significativos en los estados contables. Una auditoría incluye examinar, sobre bases selectivas, los elementos de juicio que respaldan la información expuesta en los Estados Financieros, así como evaluar las normas contables utilizadas, las estimaciones significativas efectuadas por el Directorio de la Sociedad y la presentación de los Estados Financieros tomados en conjunto. Dado que no es responsabilidad de la Comisión Fiscalizadora efectuar un control de gestión, el examen no se extendió a los criterios y decisiones empresarias de las diversas áreas de la Sociedad, cuestiones que son de responsabilidad exclusiva del Directorio.

Asimismo, con relación a la Memoria del Directorio correspondiente al Ejercicio finalizado el 31 de diciembre de 2024 hemos verificado que contiene la información requerida por el artículo 66 de la Ley General de Sociedades y otra información requerida por los organismos de control y, específicamente a lo que es materia de nuestra competencia, señalamos que sus datos numéricos concuerdan con los registros contables de la Sociedad y la respectiva documentación respaldatoria.

Informamos, además, que hemos realizado las restantes tareas de control de legalidad previstas por el **artículo 294 de la Ley N° 19.550**, que consideramos necesarias de acuerdo con las circunstancias, incluyendo entre otras, el control de la constitución y subsistencia de las garantías de los directores.

Dejamos expresa mención que, somos independientes de **BANCO DE VALORES S.A.** y hemos cumplido con los demás requisitos de ética de conformidad con el Código de Ética del Consejo Profesional de Ciencias Económicas de C.A.B.A. y de las RT N° 15 y 37 de F.A.C.P.C.E.. Consideramos que los elementos de juicio que hemos obtenido proporcionan una base suficiente y adecuada para nuestra opinión.

3. Párrafo de énfasis sobre ciertos aspectos revelados en los Estados Financieros

Sin modificar la opinión expresada en el párrafo 1, llamamos la atención sobre lo indicado en la nota 2 a los Estados Financieros adjuntos referida a que:

- a) de acuerdo con las excepciones transitorias establecidas por las Comunicaciones "A" 6847, 7181 y 7928 del BCRA, no ha aplicado la sección 5.5 "Deterioro de Valor" de la NIIF 9 "Instrumentos Financieros". De haberse aplicado la misma, conforme a una estimación realizada por la entidad, al 31 de diciembre de 2024 el patrimonio neto hubiera aumentado en 2.319.590.000; y
- b) si bien se ha aplicado un criterio de reconocimiento inicial para ciertos instrumentos de deuda del sector público recibidos en canje, de acuerdo con lo establecido por la Comunicación "A" 7014 del BCRA, difiere de lo previsto en la NIIF 9. De haberse aplicado la misma, conforme a una estimación realizada por la entidad, al 31 de diciembre de 2024, el patrimonio neto hubiera disminuido en 551.934.000 (0,40%). Por otro lado, el valor de mercado de las especies mencionadas asciende a 5.779.906.000, lo cual representaría una baja de patrimonio neto de 185.378.000 (0,14%).

4. Responsabilidad de la Dirección y la Gerencia de la Entidad en relación con los Estados Financieros

El Directorio y la Gerencia de la Entidad son responsables por la preparación y presentación de los Estados Financieros mencionados en el párrafo 1, de conformidad con el marco de información contable establecido por el Banco Central de la República Argentina (BCRA), que, tal como se indica en la Nota 2. a los Estados Financieros mencionados en el párrafo 1., se basa en las Normas Internacionales de Información Financiera ("NIIF"), tal como esas normas fueron emitidas por el Consejo de Normas Internacionales de Contabilidad ("IASB" por su sigla en inglés) y adoptadas por la Federación Argentina de Consejos Profesionales de Ciencias Económicas ("FACPCE"), y con la excepción que fue establecida por el BCRA que se explica en la mencionada nota. El Directorio y la Gerencia de la Entidad son también responsables del control interno que consideren necesario para permitir la preparación de estados financieros libres de distorsiones significativas, ya sea debido a errores o irregularidades.

En la preparación de los estados financieros el Directorio y la Gerencia son también responsables de evaluar la capacidad de la Entidad de continuar como empresa en funcionamiento, revelando, según corresponda, las cuestiones relacionadas con empresa en funcionamiento y utilizando el principio contable de empresa en funcionamiento, excepto si el Directorio tiene intención de liquidar la Entidad o de cesar sus operaciones, o bien no existe otra alternativa realista.

5. Responsabilidades de la Comisión Fiscalizadora en relación con la auditoría de los Estados Financieros y la Memoria de los administradores

Nuestros objetivos son obtener una seguridad razonable de que los Estados Contables en su conjunto están libres de incorrección significativa, que la Memoria cumple con las prescripciones legales y reglamentarias y, emitir un Informe como Comisión Fiscalizadora mediante el cual emitamos nuestra opinión. Cabe mencionar que, seguridad razonable es un alto grado de seguridad, pero no garantiza que una auditoría realizada de conformidad con la RT N° 37 de F.A.C.P.C.E. siempre detecte una incorrección significativa cuando exista.

Las incorrecciones, debido a fraude o error, se consideran significativas si, individualmente o de forma agregada, puede preverse razonablemente que influyan en las decisiones económicas que puedan adoptar los usuarios basándose en los Estados Contables y en el contenido de la Memoria sobre aquellos temas de nuestra incumbencia profesional.

Como parte de los controles sobre los Estados Contables, empleando normas de auditoría de conformidad con la RT N° 37 de F.A.C.P.C.E., hemos aplicado nuestro juicio profesional y mantenemos una actitud de escepticismo profesional durante nuestra actuación como Comisión Fiscalizadora. También:

- a) Identificamos y evaluamos los riesgos de incorrección significativa en los Estados Contables, debida a fraude o error, diseñamos y aplicamos procedimientos de auditoría para responder a dichos riesgos y obtener elementos de juicio suficientes y adecuados para proporcionar una base para nuestra opinión.
- b) Obtenemos conocimiento del control interno relevante para la auditoría con el fin de diseñar procedimientos que sean apropiados en función de las circunstancias y no con la finalidad de expresar una opinión sobre la eficacia del control interno de la Sociedad.
- c) Evaluamos si las políticas contables aplicadas son adecuadas, así como la razonabilidad de las estimaciones contables y la correspondiente información revelada por la Dirección de **BANCO DE VALORES S.A.**
- d) Concluimos sobre lo adecuado de la utilización por la Dirección de **BANCO DE VALORES S.A.**, del principio contable de empresa en funcionamiento y, basándonos en los elementos de juicio obtenidos, concluimos sobre si existe o no una incertidumbre significativa relacionada con hechos o con condiciones que pueden generar dudas importantes sobre la capacidad de la Sociedad para continuar como empresa en funcionamiento. Si concluimos que existe una incertidumbre significativa, se requiere que llamemos la atención en nuestro informe como Comisión Fiscalizadora sobre la información expuesta en los Estados Contables o en la Memoria, o, si dicha información expuesta no es adecuada, que expresemos una opinión modificada. Nuestras conclusiones se basan en los elementos de juicio obtenidos hasta la fecha de nuestro Informe de Comisión Fiscalizadora. Sin embargo, hechos o condiciones futuros pueden ser causa de que la Sociedad deje de ser una empresa en funcionamiento.
- e) Evaluamos la presentación general, la estructura y el contenido de los Estados Contables, incluida la información revelada, y si los estados contables representan las transacciones y hechos subyacentes de un modo que logren una presentación razonable.
- f) Nos comunicamos con la Dirección de **BANCO DE VALORES S.A.** en relación con, entre otras cuestiones, la estrategia general de la planificación y ejecución de nuestros procedimientos de auditoría como Comisión Fiscalizadora y los hallazgos significativos en nuestra actuación como responsable de la fiscalización privada, así como cualquier deficiencia significativa del control interno identificada en el transcurso de nuestra actuación como Comisión Fiscalizadora.

También proporcionamos a la Dirección de **BANCO DE VALORES S.A.** declaración de que hemos cumplido los requerimientos de ética aplicables relacionados con nuestra independencia.

6. Información Informe sobre otros requerimientos legales y reglamentarios

Informamos, además, en cumplimiento de disposiciones legales y reglamentarias vigentes, que:

- a) los Estados Financieros mencionados en el párrafo 1, tal como se menciona en la nota 2.1.3., se encuentran en proceso de transcripción al libro Inventario y Balances, y en nuestra opinión, han sido preparados en todos sus aspectos significativos, de conformidad con las normas pertinentes de la Ley General de Sociedades y de la Comisión Nacional de Valores (CNV),
- b) hemos realizado las restantes tareas de control de legalidad previstas por el artículo 294 de la Ley N° 19.550, que consideramos necesarias de acuerdo con las circunstancias, incluyendo entre otras, el control de la constitución y subsistencia de la garantía de los directores, no teniendo observaciones que formular al respecto,
- c) los Estados Financieros mencionados en el párrafo 1, surgen de registros contables llevados, en sus aspectos formales, de conformidad con las normales legales vigentes y de acuerdo con la autorización N° 06429 de la Inspección General de Justicia de fecha 16 de marzo de 2005,
- d) al 31 de diciembre de 2024, la deuda devengada en concepto de aportes y contribuciones con destino al Sistema Integrado Previsional Argentino, que surge de los registros contables de la Sociedad, asciende a \$ 347.624.67 no siendo la misma exigible a esa fecha.
- e) no tenemos observaciones significativas que formular en lo que es materia de nuestra competencia, sobre la información incluida en la **nota 33** a los Estados Financieros separados adjuntos al 31 de diciembre de 2024, en relación con las exigencias establecidas por la Comisión Nacional de Valores respecto a Patrimonio Neto Mínimo y Contrapartida, y
- f) de acuerdo a lo requerido por la Resolución General N° 622 de la Comisión Nacional de Valores, sobre la independencia de los auditores externos y sobre la calidad de las políticas de auditoría aplicadas por los mismos y de las políticas de contabilización de la Sociedad, el informe de los auditores externos referido anteriormente incluye la manifestación de haber aplicado las normas de auditoría vigentes, que comprenden los requisitos de independencia, y no contiene salvedades en relación a la aplicación de dichas normas, salvo lo expresado en dicho informe, en cuanto a la aplicación de las normas emitidas por el B.C.R.A. con supremacía sobre las contables profesionales.

Ciudad Autónoma de Buenos Aires, 7 de marzo de 2025

Por Comisión Fiscalizadora

104
Carlos Javier Piazza
Síndico Titular

Contador Público - U.B.A.
C.P.C.E.C.A.B.A T° 134 F° 134

Ciudad Autónoma de Buenos Aires, 11 de marzo de 2025

Legalizamos de acuerdo con las facultades otorgadas a este CONSEJO PROFESIONAL por las leyes 466 (Art. 2, Inc. D y J) y 20488 (Art. 21, Inc. I) la actuación profesional con los datos que a continuación se detallan:

Fecha de intervención: 07/03/2025

Referida a: E.E.C.C. - Ejercicio Regular/ Irregular - EECC Consolidado

Perteneciente a: Banco de Valores S.A.

CUIT: 30-57612427-5

Fecha de Cierre: 31/12/2024

Monto total del Activo: \$1.325.990.766.000,00

Intervenida por: Dr. LEONEL GERMAN TREMONTI

Sobre la misma se han efectuado los controles de matrícula vigente y control formal de dicha actuación profesional de conformidad con lo previsto en la Res. C. D. 34/24, no implicando estos controles la emisión de un juicio técnico sobre la actuación profesional.

Datos del Matriculado

Dr. LEONEL GERMAN TREMONTI

Contador Público (Universidad de Buenos Aires)

CPCECABA T° 315 F° 173

Firma en carácter de socio

PISTRELLI, HENRY MARTIN Y ASOCIADOS S.A.

T° 1 F° 13

SOCIO



Profesional de Ciencias
Económicas de la Ciudad
Autónoma de Buenos Aires

Esta actuación profesional ha sido aprobada por el profesional interviniente a través del Servicio de Legalizaciones Web, y la misma reúne los controles de matrícula vigente, incumbencias y control formal de acuerdo al Reglamento de Legalizaciones de Actuaciones Profesionales (Res. C.D. 34/24).

Se puede constatar la validez del documento ingresando a <https://legalizaciones.consejo.org.ar/validar> y declarando el código indicado en el recuadro de la derecha o escaneando el QR.

LEGALIZACIÓN N°
824710

CÓDIGO DE
VERIFICACIÓN
pnugahhe

